

Material desenvolvido pela equipe da Seção de Tecnologia Educacional da FOB-USP

▼ ENQUETE

O QUÊ?

Trata-se de uma ferramenta que oferece a oportunidade de **escolha**, a partir de uma questão, de apenas uma alternativa dentre múltiplas opções apresentadas em uma lista, definida pelo professor.


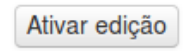

PARA QUÊ?

A enquete pode ser utilizada quando se tem por objetivo realizar uma consulta de opinião, registrar inscrições ou até mesmo aferir o nível de conhecimento prévio sobre determinado assunto, por exemplo. Entretanto, não deve ser aplicada quando é preciso definir uma resposta certa - para esta atividade, a ferramenta **questionário** é mais indicada.

COMO?

Ainda que o professor ou monitor estabeleça que os resultados da escolha ficará visível aos estudantes, sempre deve haver um feedback ou comentário direcionado a esses estudantes; isto pode ocorrer na forma de uma nova atividade, da disponibilização de outros materiais relativos à escolha, ou de um novo tópico de **fórum**.

Caso a atividade seja usada para registrar inscrições, previamente é possível limitar um número de vagas para cada opção.

O professor ou monitor deve clicar no ícone de engrenagem  (dependendo do tema do seu ambiente pode não ser necessário) e, em seguida, sobre o botão  no canto superior direito da tela da área de trabalho para habilitar a edição do ambiente. Na sequência, deve escolher um tópico do curso/disciplina ao qual pretende acrescentar a atividade, e então clicar em . Nesse momento também é possível configurar a atividade. Essas configurações também pode ser feitas ou alteradas posteriormente sua criação, se necessário.