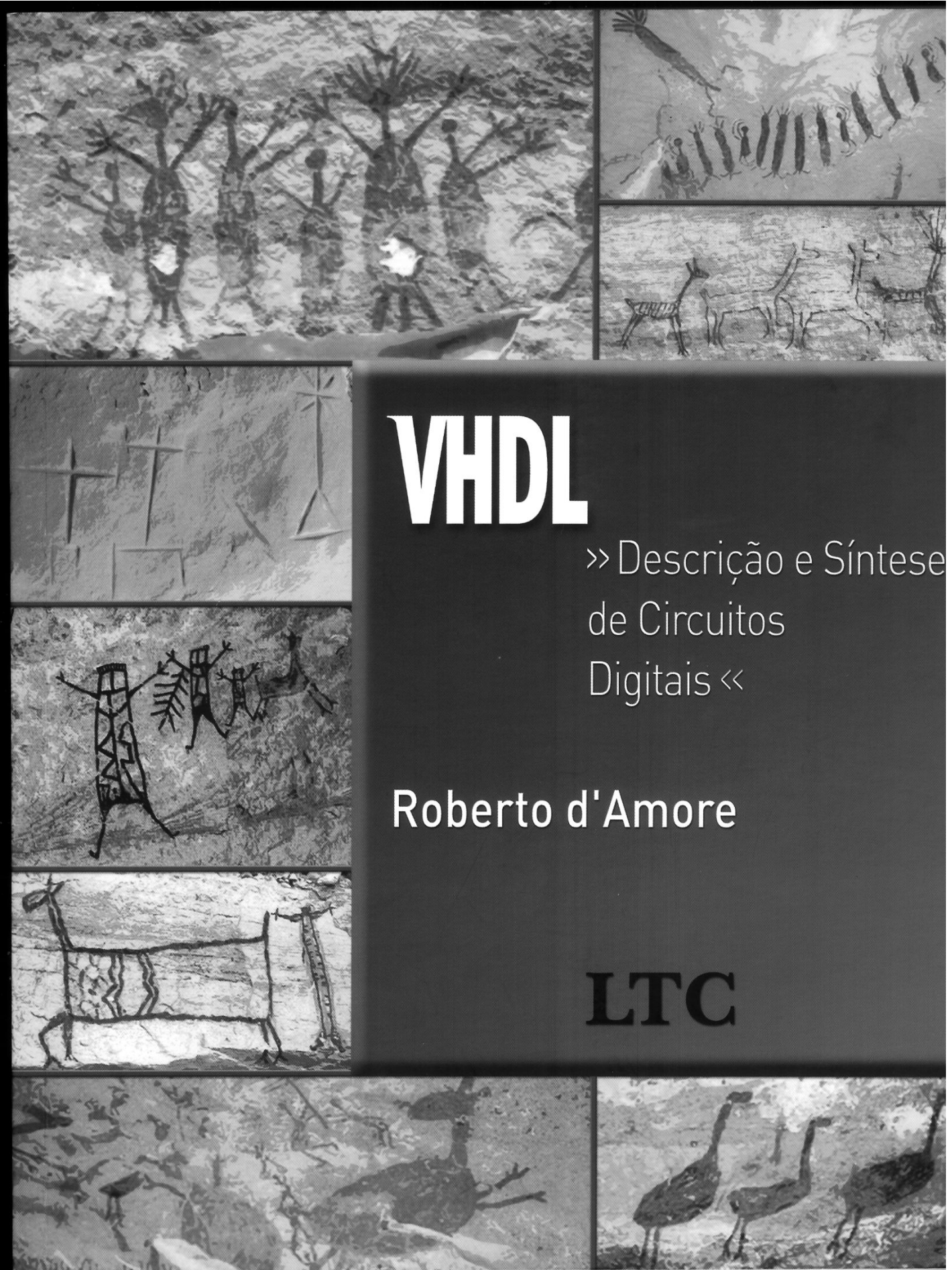


Lista de Exercícios – SEL0632

Capítulo 04



VHDL

» Descrição e Síntese
de Circuitos
Digitais «

Roberto d'Amore

LTC

```

1 ENTITY cas_sel3 IS
2   PORT (i0, i1, b0, b1      : IN BIT;
3         c0, c1, c2, c3      : IN CHARACTER;
4         o0, o1, o2, o3, o4 : OUT BIT);
5 END cas_sel3;
6
7 ARCHITECTURE correta OF cas_sel3 IS
8   SIGNAL sel_bit : BIT_VECTOR(1 DOWNT0 0);
9   SIGNAL sel_stg : STRING(1 TO 3);
10  CONSTANT cnt   : STRING := "eta";
11 BEGIN
12   sel_bit <= b1 & b0;
13   WITH sel_bit SELECT      -- Correto: possivel determinar os valores de retorno da expressao
14     o0 <= i0 WHEN "00",    --          no contexto da expressao (00, 01, ... , 11)
15     i1 WHEN OTHERS;
16
17   sel_stg <= c2 & c1 & c0;
18   WITH sel_stg SELECT      -- Correto: possivel determinar os valores de retorno da expressao
19     o1 <= i0 WHEN "abc",   --          no contexto da expressao (... aaa, aab, aac ...)
20     i1 WHEN OTHERS;
21
22   WITH sel_stg SELECT      -- Correto: valor constante
23     o3 <= i0 WHEN cnt,    -- constante cnt := "eta"
24     i1 WHEN OTHERS;
25
26   WITH c3 SELECT
27     o4 <= i0 WHEN 'E',    -- Correto: valor constantte
28     i1 WHEN OTHERS;
29 END correta;

```

Quadro 4.7.7 Descrição corrigida: “cas_sel3”.

4.8 Principais pontos abordados

- Na construção “IF ELSE”, a seqüência das condições define a prioridade, pois a primeira condição verdadeira encontrada na lista estabelece quais comandos devem ser executados.
- A construção “WHEN ELSE” é uma transferência condicional de sinal concorrente, e a sua correspondente construção seqüencial é “IF ELSE”.
- Na construção “CASE WHEN”, as condições devem ser mutuamente exclusivas; todas as condições devem ser especificadas, e elas possuem a mesma prioridade.
- A construção “WITH SELECT” é uma transferência condicional de sinal concorrente, e a construção seqüencial correspondente é “CASE WHEN”.
- Sempre que possível, deve-se dar preferência a descrições empregando a construção “CASE WHEN” em detrimento da construção “IF ELSE”.
- O comando “WAIT” suspende a execução de um processo. Três tipos de construções podem ser empregados: “WAIT ON”, “WAIT UNTIL”, e “WAIT FOR”.
- O comando “NULL” não realiza nenhuma operação.

4.9 Exercícios

4.9.1 Apresente o comportamento da descrição do Quadro 4.2.1 alterando a linha 8 de duas formas. A primeira substituindo por “PROCESS (sa)” e a segunda por “PROCESS (sa, sb, sc)”. Descreva as iterações que devem ocorrer para cada caso.

4.9.2 A descrição do Quadro 4.9.1 contém erros. Apresente possíveis soluções para os erros e comente as razões.

```

1 ENTITY erro1 IS
2   PORT (a, b : IN BIT;
3         c : IN BOOLEAN;
4         x, y, z, k : OUT BIT);
5 END erro1;
6
7 ARCHITECTURE teste OF erro1 IS
8 BEGIN
9   abc: PROCESS (a, b, c)
10  BEGIN
11    IF a THEN x <= '1';
12  END IF;
13    IF c THEN z <= '1';
14  END IF;
15    IF a AND b = '1' THEN y <= '0';
16  END IF;
17    IF c AND b = '1' THEN k <= '1';
18  END IF;
19  END PROCESS abc;
20 END teste;

```

Quadro 4.9.1 Código com erros.

4.9.3 A descrição do Quadro 4.9.2 contém erros. Apresente possíveis soluções para os erros e comente os motivos.

```

1 ENTITY erro2 IS
2   PORT (x : IN INTEGER RANGE 0 TO 15;
3         s : OUT INTEGER RANGE 0 TO 15);
4 END erro2;
5
6 ARCHITECTURE teste OF erro2 IS
7 BEGIN
8   abc: PROCESS (x)
9   BEGIN
10    CASE x IS
11      WHEN 7 TO 10 => s <= 0;
12      WHEN 3 DOWNTO 0 => s <= 1;
13      WHEN 4 | 5 | 9 => s <= 2;
14      WHEN 15 => s <= 3;
15    END CASE;
16  END PROCESS abc;
17 END teste;

```

Quadro 4.9.2 Código com erros.

4.9.4 A descrição do Quadro 4.9.3 corresponde ao circuito de seleção com uma alteração na lista de sensibilidade. Verifique e comente os problemas acarretados pela alteração.

```

1 ENTITY mux_4b IS
2   PORT (i0, i1, i2, i3 : IN BIT; -- entradas
3         s0, s1 : IN BIT; -- selecao
4         ot : OUT BIT); -- saida
5 END mux_4b;
6
7 ARCHITECTURE errada OF mux_4b IS
8 BEGIN
9   abc: PROCESS (i0, i1, i2, i3) -- sinais s0 e s1 removidos da lista
10  BEGIN
11    IF s1 & s0 = "00" THEN ot <= i0;
12    ELSIF s1 & s0 = "01" THEN ot <= i1;
13    ELSIF s1 & s0 = "10" THEN ot <= i2;
14    ELSE ot <= i3;
15  END IF;
16  END PROCESS abc;
17 END errada;

```

Quadro 4.9.3 Circuito de seleção alterado.

4.9.5 Proponha duas descrições para o esquema da Figura 4.9.1: uma empregando a construção “ IF ELSE ” e outra com a construção “ CASE WHEN ”. Três condições estabelecem uma operação lógica entre as entradas “ x ” e “ y ”. A condição de maior prioridade, “ a=b ”, define uma operação “ e ”; a condição “ b=c ” define a operação “ ou ”; e a última condição, “ a=c ”, de menor prioridade, define uma operação “ ou-exclusivo ”.

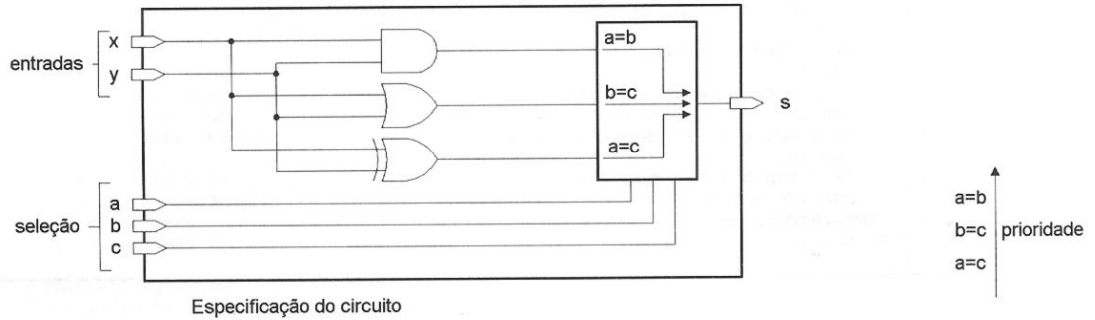


Figura 4.9.1 Proposta de um circuito com problemas na especificação.

- 4.9.6 Refaça o Exercício 3.10.2 empregando a construção “ IF ELSE ”.
 - 4.9.7 Refaça o Exercício 3.10.2 empregando a construção “ CASE WHEN ”.
 - 4.9.8 Refaça o Exercício 3.10.4 empregando a construção “ IF ELSE ”.
 - 4.9.9 Refaça o Exercício 3.10.4 empregando a construção “ CASE WHEN ”.
 - 4.9.10 Refaça o Exercício 3.10.6 empregando a construção “ IF ELSE ”.
 - 4.9.11 Refaça o Exercício 3.10.6 empregando a construção “ CASE WHEN ”.
 - 4.9.12 Refaça o Exercício 3.10.8 empregando comandos seqüenciais.
 - 4.9.13 Refaça o Exercício 3.10.9 empregando comandos seqüenciais. Não utilize blocos para divisão da descrição; divida a descrição em dois processos: um contendo o decodificador, e o outro contendo o circuito de seleção.
 - 4.9.14 A Figura 4.9.2 apresenta o diagrama de um circuito de deslocamento rápido, *barrel shift*, para discussão do exercício. As entradas “ d1 ” e “ d0 ” definem o deslocamento dos bits da entrada “ v ” para a saída “ s ”. O deslocamento pode variar entre zero a três bits para a esquerda, conforme descrito na figura.
- Apresente duas descrições para a solução empregando as construções “ IF ELSE ” e “ CASE WHEN ” aninhadas, e outras duas soluções sem construções aninhadas. Sintetize as descrições e comente os resultados.

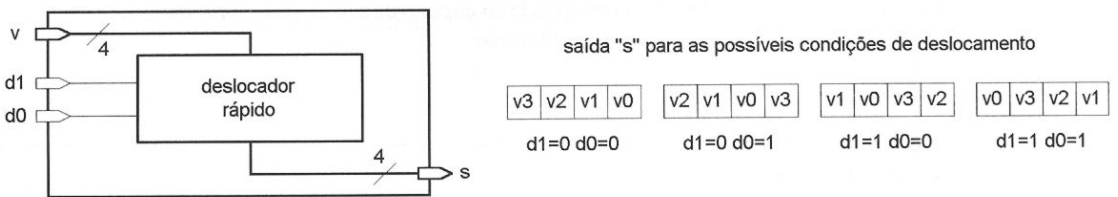


Figura 4.9.2 Diagrama de um deslocador rápido de 4 bits.

- 4.9.15 Sintetize as descrições dos Quadros 4.3.4 e 4.9.3, entidades “ mux_4a ” e “ mux_4b ”, respectivamente. Note que na entidade “ mux_4b ” dois sinais foram removidos da lista de sensibilidade do processo. Verifique como a ferramenta de síntese trata esse problema. Compare os diagramas gerados no nível RTL e verifique as mensagens geradas pela ferramenta.
- 4.9.16 A descrição do Quadro 4.9.4 contém erros. Corrija-os e proponha alternativas quando necessário, considerando as restrições quanto à expressão de escolha de uma construção “ CASE WHEN ”.

```
1 ENTITY cas_sel6 IS
2   GENERIC (gen : INTEGER := 7);
3   PORT (bt      : IN BIT;
4         btv     : IN BIT_VECTOR(2 DOWNT0 0);
5         bol     : IN BOOLEAN;
6         chr     : IN CHARACTER;
7         int     : IN INTEGER;
8         rl      : IN REAL;
9         st      : IN STRING(1 TO 3);
10        tm      : IN TIME;
11        o0,o1,o2,o3,o4,o5,o6,o7,o8, o9 : OUT INTEGER);
12 END cas_sel6;
13
14 ARCHITECTURE teste OF cas_sel6 IS
15   CONSTANT cst : INTEGER := 7;
16 BEGIN
17   PROCESS(bt, btv, bol, chr, int, rl, st, tm)
18   BEGIN
19     CASE bt IS
20       WHEN '0' => o0 <= 0;
21       WHEN OTHERS => o0 <= 1;
22     END CASE;
23
24     CASE btv IS
25       WHEN "000" => o1 <= 0;
26       WHEN OTHERS => o1 <= 1;
27     END CASE;
28
29     CASE bol IS
30       WHEN FALSE => o2 <= 0;
31       WHEN OTHERS => o2 <= 1;
32     END CASE;
33
34     CASE chr IS
35       WHEN 'a' => o3 <= 0;
36       WHEN OTHERS => o3 <= 1;
37     END CASE;
38
39     CASE int IS
40       WHEN 7 => o4 <= 0;
41       WHEN OTHERS => o4 <= 1;
42     END CASE;
43
44     CASE rl IS
45       WHEN 7.0 => o5 <= 0;
46       WHEN OTHERS => o5 <= 1;
47     END CASE;
48
49     CASE st IS
50       WHEN "abc" => o6 <= 0;
51       WHEN OTHERS => o6 <= 1;
52     END CASE;
53
54     CASE tm IS
55       WHEN 50 ns => o7 <= 0;
56       WHEN OTHERS => o7 <= 1;
57     END CASE;
58
59     CASE int IS
60       WHEN gen => o8 <= 0;
61       WHEN OTHERS => o8 <= 1;
62     END CASE;
63
64     CASE int IS
65       WHEN cst => o9 <= 0;
66       WHEN OTHERS => o9 <= 1;
67     END CASE;
68   END PROCESS;
69 END teste;
```

Quadro 4.9.4 Descrição com erros.