



UM-02 A,B




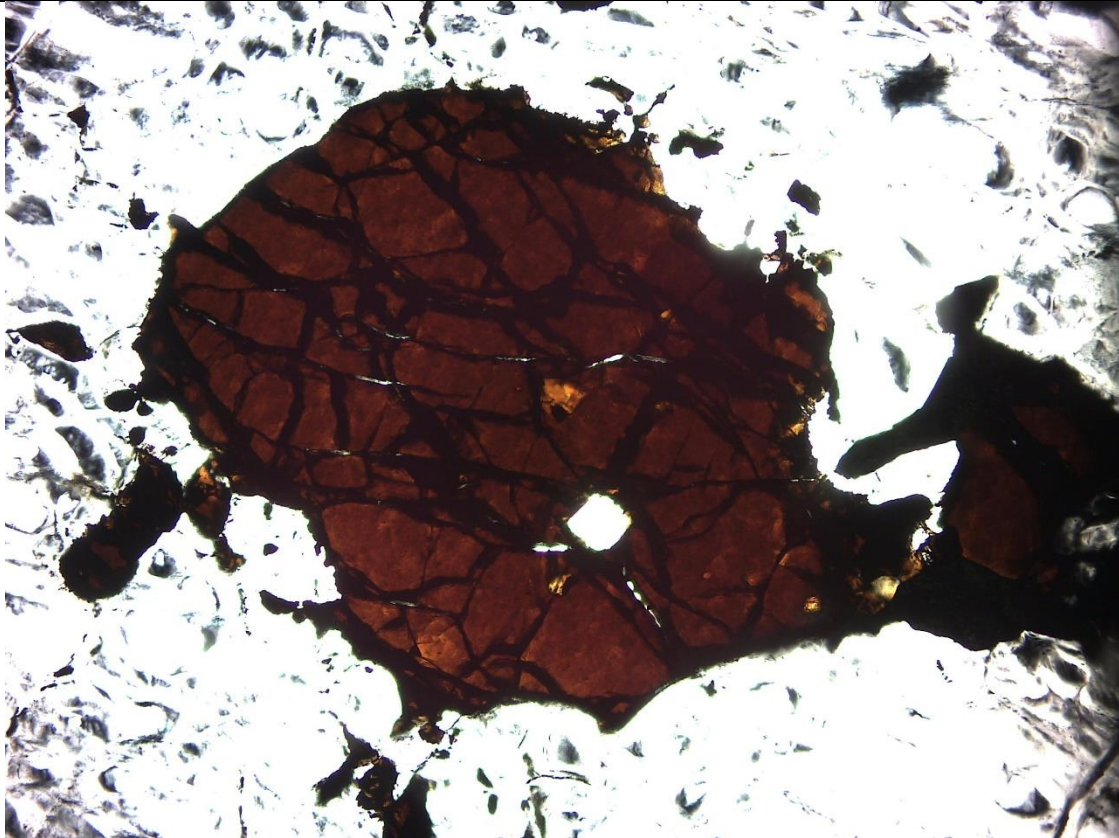


UM-02 C,D





UM-02 E,F



UM-02 A – Núcleos preservados de olivina em serpentinito. Opacos: Mt. Objetiva: 1,25X. Pol //

UM-02 B – Idem A, mas com Pol X.

UM-02 C – Pseudomorfos de cristais idiomórficos de olivina serpentinizada com núcleos preservados. Objetiva de 4X, Pol //.

UM-02 D – Idem anterior, mas com Pol X. Notar núcleos com mesmas cores de birrefringência agrupados, indicando tratar-se de um mesmo grão original parcialmente serpentinizado.

UM-02 E – Cr-espinélio = cromita preservada com opacos (ferricromita, Mt?) nas fraturas e bordas. Objetiva de 10X, Pol //.

UM-02 F – Idem, Pol X.