

Ajuste quadrático

- Para ajustar com um polinômio quadrático:

$$y = a x^2 + b x + c$$

- Exemplo:

Item	x_i	y_i
1	0.8	-2.50
2	1.0	-1.00
3	1.5	-0.40
4	2.0	-0.25
Σ	5.3	-4.15

Forma geral no ajuste quadrático

$$y_i = ax_i^2 + bx_i + c$$

$$\left\{ \begin{array}{l} y_1 = ax_1^2 + bx_1 + c \\ y_2 = ax_2^2 + bx_2 + c \\ y_3 = ax_3^2 + bx_3 + c \\ \\ y_i = ax_i^2 + bx_i + c \\ \\ y_n = ax_n^2 + bx_n + c \end{array} \right. \Rightarrow \begin{bmatrix} x_1^2 & x_1 & 1 \\ x_2^2 & x_2 & 1 \\ x_3^2 & x_3 & 1 \\ \\ x_i^2 & x_i & 1 \\ \\ x_n^2 & x_n & 1 \end{bmatrix} \begin{bmatrix} a \\ b \\ c \end{bmatrix} = \begin{bmatrix} y_1 \\ y_2 \\ y_3 \\ \\ y_i \\ \\ y_n \end{bmatrix} \Rightarrow A_{nx3} \begin{bmatrix} a \\ b \\ c \end{bmatrix} = B_{nx1}$$

Multiplicando no sistema matricial pela transposta:

$$A_{3 \times n}^t A_{n \times 3} \begin{bmatrix} a \\ b \\ c \end{bmatrix} = A_{3 \times n}^t B_{n \times 1}$$

$$\begin{bmatrix} x_1^2 & x_2^2 & x_3^2 & x_i^2 & x_n^2 \\ x_1 & x_2 & x_3 & x_i & x_n \\ 1 & 1 & 1 & 1 & 1 \end{bmatrix} \begin{bmatrix} x_1^2 & x_1 & 1 \\ x_2^2 & x_2 & 1 \\ x_3^2 & x_3 & 1 \\ x_i^2 & x_i & 1 \\ x_n^2 & x_n & 1 \end{bmatrix} \begin{bmatrix} a \\ b \\ c \end{bmatrix} = \begin{bmatrix} x_1^2 & x_2^2 & x_3^2 & x_i^2 & x_n^2 \\ x_1 & x_2 & x_3 & x_i & x_n \\ 1 & 1 & 1 & 1 & 1 \end{bmatrix} \begin{bmatrix} y_1 \\ y_2 \\ y_3 \\ y_i \\ y_n \end{bmatrix}$$

$$\begin{bmatrix} x_1^2 & x_2^2 & x_3^2 & x_i^2 & x_n^2 \\ x_1 & x_2 & x_3 & x_i & x_n \\ 1 & 1 & 1 & 1 & 1 \end{bmatrix}
 \begin{bmatrix} x_1^2 & x_1 & 1 \\ x_2^2 & x_2 & 1 \\ x_3^2 & x_3 & 1 \\ x_i^2 & x_i & 1 \\ x_n^2 & x_n & 1 \end{bmatrix}
 \begin{bmatrix} a \\ b \\ c \end{bmatrix}
 =
 \begin{bmatrix} x_1^2 & x_2^2 & x_3^2 & x_i^2 & x_n^2 \\ x_1 & x_2 & x_3 & x_i & x_n \\ 1 & 1 & 1 & 1 & 1 \end{bmatrix}
 \begin{bmatrix} y_1 \\ y_2 \\ y_3 \\ y_i \\ y_n \end{bmatrix}$$

$$\begin{bmatrix} \sum_{i=1}^n x_i^4 & \sum_{i=1}^n x_i^3 & \sum_{i=1}^n x_i^2 \\ \sum_{i=1}^n x_i^3 & \sum_{i=1}^n x_i^2 & \sum_{i=1}^n x_i \\ \sum_{i=1}^n x_i^2 & \sum_{i=1}^n x_i & n \end{bmatrix}
 \begin{bmatrix} a \\ b \\ c \end{bmatrix}
 =
 \begin{bmatrix} \sum_{i=1}^n x_i^2 y_i \\ \sum_{i=1}^n x_i y_i \\ \sum_{i=1}^n y_i \end{bmatrix}$$

Exemplo: Ajuste quadrático

- Para ajustar com um polinômio quadrático:

$$y = a x^2 + b x + c$$

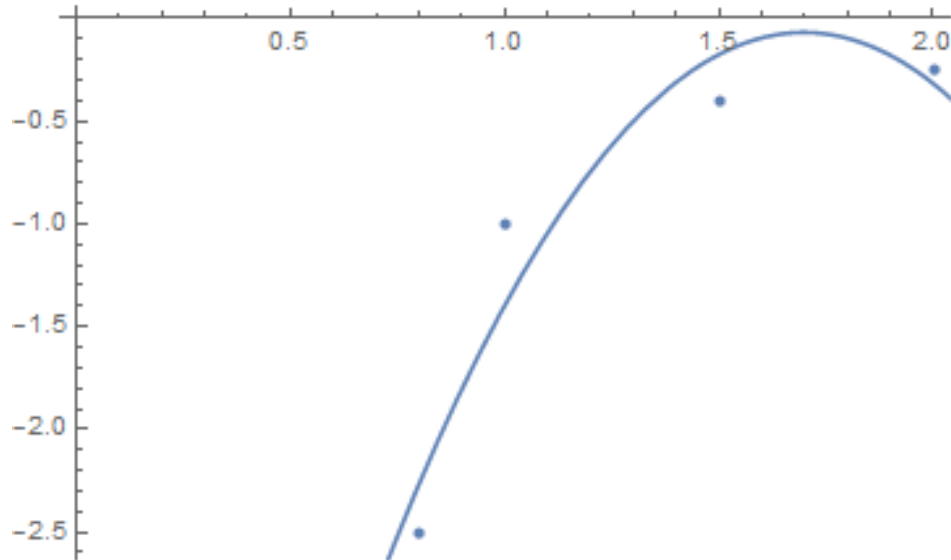
- Exemplo:

Item	x_i	y_i	x_i^2	x_i^3	x_i^4	$x_i y_i$	$x_i^2 y_i$
1	0.8	-2.50	0.64	0.512	0.4096	-2.00	-1.6
2	1.0	-1.00	1.00	1.00	1.00	-1.00	-1.0
3	1.5	-0.40	2.25	3.375	5.0625	-0.60	-0.9
4	2.0	-0.25	4.00	8.00	16.00	-0.50	-1.0
Σ	5.3	-4.15	7.89	12.887	22.472	-4.10	-4.5

Para o exemplo

$$\begin{bmatrix} 22.472 & 12.887 & 7.89 \\ 12.887 & 7.89 & 5.3 \\ 7.89 & 5.3 & 4 \end{bmatrix} \begin{bmatrix} a \\ b \\ c \end{bmatrix} = \begin{bmatrix} -4.5 \\ -4.1 \\ -4.15 \end{bmatrix}$$

$$\Rightarrow y = -2.725 x^2 + 9.254 x - 7.924$$



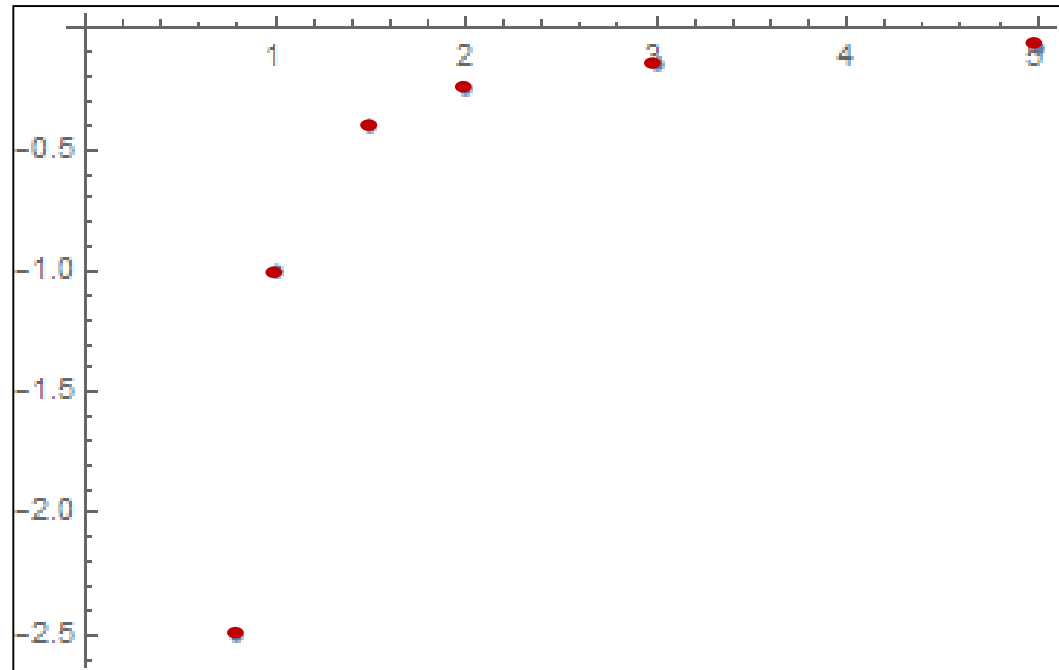
Observar

- O ajuste quadrático foi atingido.
- Mas olhando os dados, existe uma grande diferença entre os dados coletados e o ajuste quadrático.
- Leva a pensar se os dados são insuficientes.
- Imaginemos que temos a oportunidade de realizar mais duas experiências.

Temos um comportamento como:

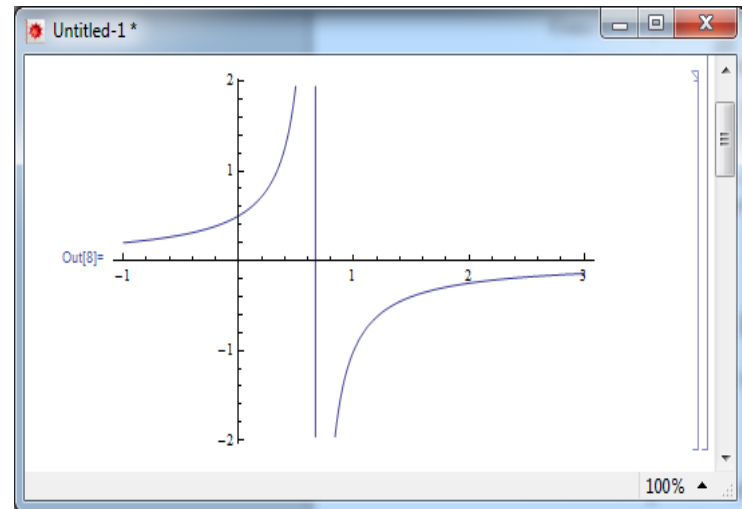
- Observar os dados, e fazemos um desenho:

<i>item</i>	x_i	y_i
1	0.8	-2.5
2	1.0	-1.0
3	1.5	-0.4
4	2.0	-0.25
5	3.0	-1/7
6	5.0	-1/13



Quais curvas posso utilizar?

- Reta: $y = a x + b$
- Parábola: $y = a x^2 + b x + c$
- Hipérbole: $y = \frac{1}{ax + b} \Rightarrow$



- Função exponencial:
 $y = C e^{ax}$