

PESQUISA OPERACIONAL I

Prof. Dr. José Vicente Caixeta Filho

Depart. de Economia, Administração e Sociologia

ESALQ - Universidade de São Paulo

jose.caixeta@usp.br

ESTRUTURAÇÃO DO MODELO

Departamento	Tempo de produção por lote (em horas)		Tempo de produção disponível por semana (em horas)
	Produto		
	1 (porta)	2 (cadeira)	
Corte	1	0	4
Montagem	0	2	12
Pintura	3	2	18
Lucro por lote	3	5	

$$\text{Max } Z = 3x_1 + 5x_2$$

sujeito às restrições

$$R1) x_1 \leq 4$$

$$R2) 2x_2 \leq 12$$

$$R3) 3x_1 + 2x_2 \leq 18$$

$$x_1, x_2 \geq 0$$

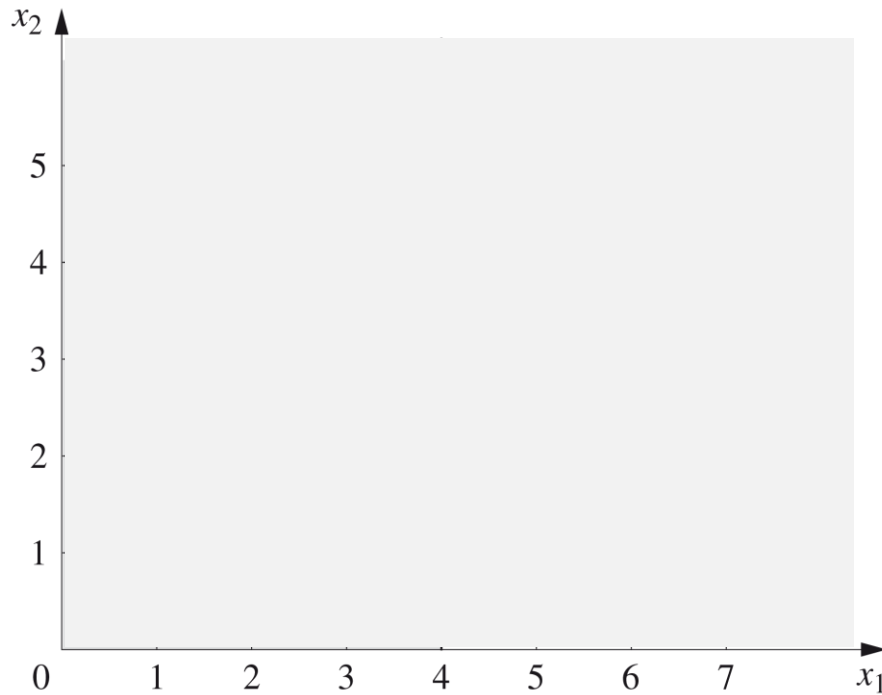
Premissas:

- Proporcionalidade ✓
- Aditividade ✓
- Divisibilidade ✓
- Certeza ✓

RESOLUÇÃO GRÁFICA

(Por que a resolução gráfica é possível? Porque temos um problema que envolve apenas duas variáveis)

RESOLUÇÃO GRÁFICA



$$\text{Max } Z = 3x_1 + 5x_2$$

sujeito a

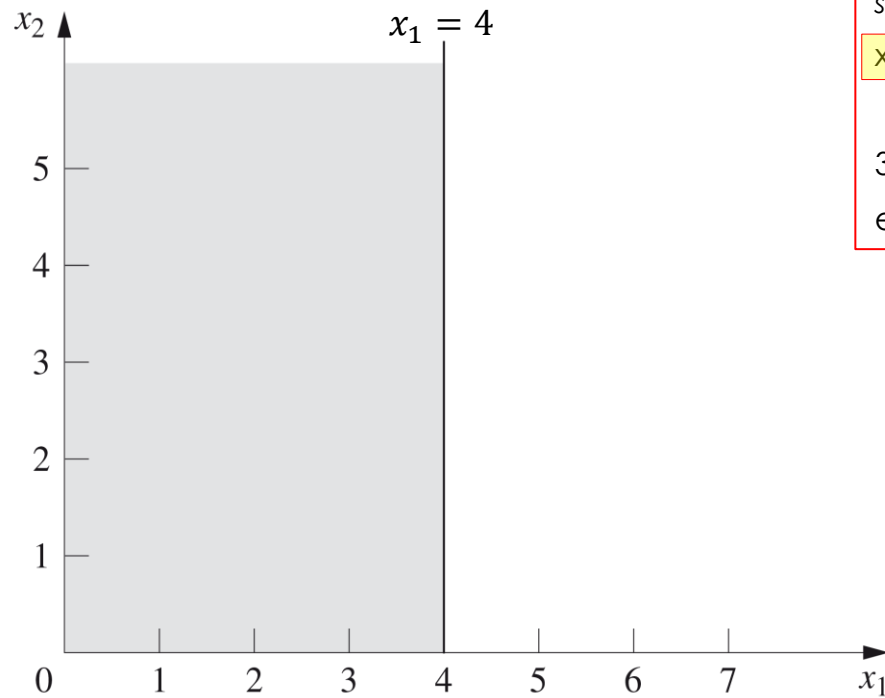
$$x_1 \leq 4$$

$$2x_2 \leq 12$$

$$3x_1 + 2x_2 \leq 18$$

$$\text{e } x_1, x_2 \geq 0$$

RESOLUÇÃO GRÁFICA



$$\text{Max } Z = 3x_1 + 5x_2$$

sujeito a

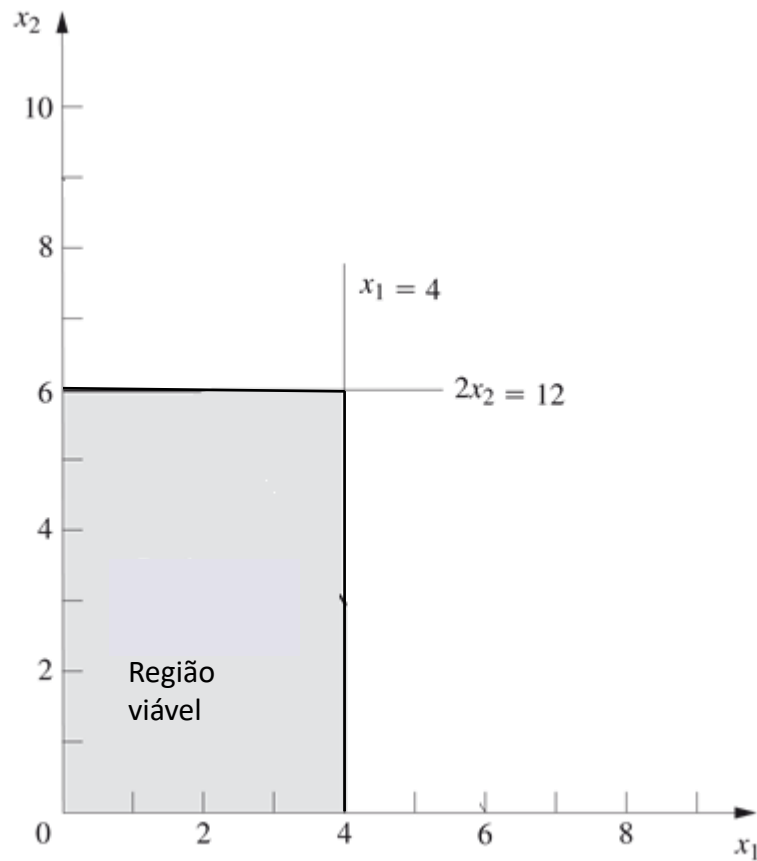
$$x_1 \leq 4$$

$$2x_2 \leq 12$$

$$3x_1 + 2x_2 \leq 18$$

$$\text{e } x_1, x_2 \geq 0$$

RESOLUÇÃO GRÁFICA



Max $Z = 3x_1 + 5x_2$
sujeito a

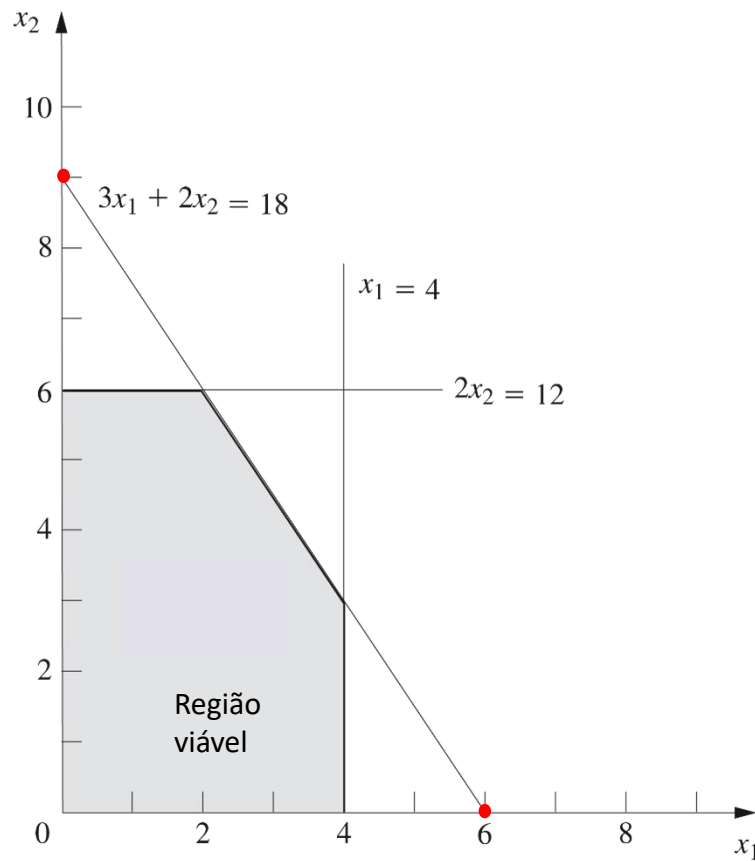
$$x_1 \leq 4$$

$$2x_2 \leq 12$$

$$3x_1 + 2x_2 \leq 18$$

$$\text{e } x_1, x_2 \geq 0$$

RESOLUÇÃO GRÁFICA



Max $Z = 3x_1 + 5x_2$
sujeito a

x_1	≤ 4
$2x_2$	≤ 12
$3x_1 + 2x_2$	≤ 18

e $x_1, x_2 \geq 0$

RESOLUÇÃO GRÁFICA

Solução viável – qualquer solução que satisfaça todas as restrições do problema

Solução ótima – uma solução viável que tem o valor mais favorável da função-objetivo, isto é, representa o máximo ou mínimo valor da função-objetivo

**E qual o papel da
função objetivo em um
problema de
otimização?**

Destrinchando a função objetivo:

$$Z = 3x_1 + 5x_2$$

(é uma reta – os expoentes das duas variáveis são lineares)

Portanto, tomando-se como referência a especificação genérica de uma reta:

$$y = a + bx$$

onde:

y: variável dependente

x: variável independente

a: coeficiente linear/intercepto

b: coeficiente angular/declividade

Podemos reescrever a função objetivo como:

$$x_2 = -(3/5)x_1 + (1/5)Z$$

ou seja:

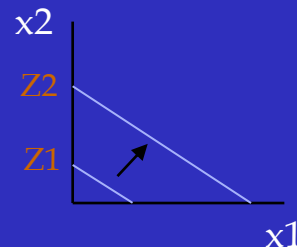
o coeficiente angular = $-(3/5)$ [constante, portanto]

o coeficiente linear = $+(1/5)Z$ [variável, portanto, dependente do valor de Z]

Assim sendo,

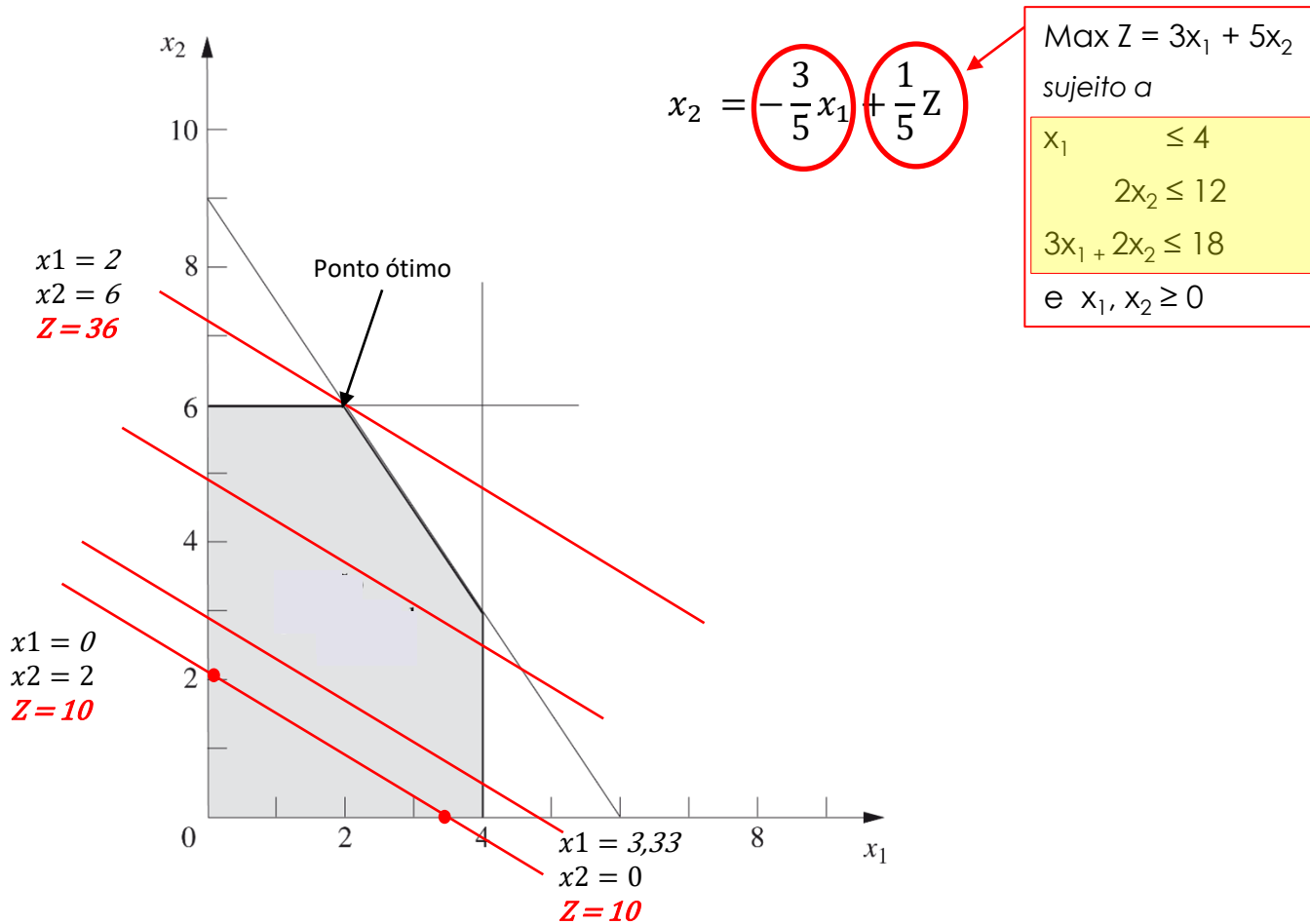
$$x_2 = -(3/5)x_1 + (1/5)Z$$

não é apenas uma reta mas várias retas (Z pode assumir quaisquer valores)

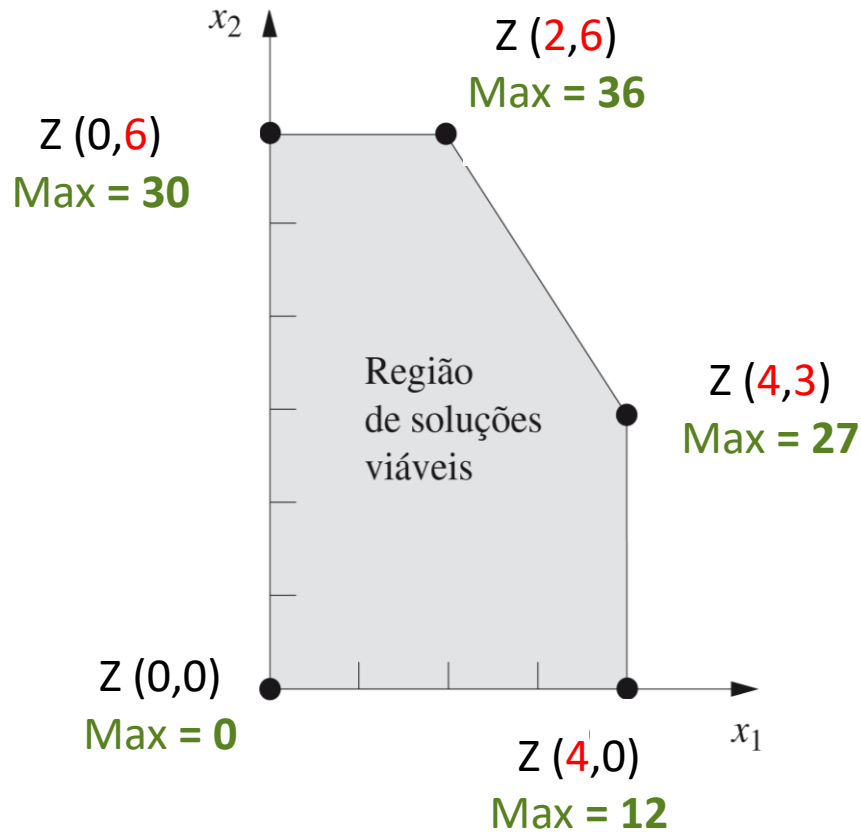


A equação representativa da função objetivo está de fato relacionada a um feixe de retas (no caso, paralelas). Quanto maior o deslocamento da sua declividade para a direita, maior o valor do coeficiente linear associado ($Z_2 > Z_1$)

RESOLUÇÃO GRÁFICA



RESOLUÇÃO GRÁFICA (confirma o método de “pivoteamento”)



$$\text{Max } Z = 3x_1 + 5x_2$$

sujeito a

$$x_1 \leq 4$$

$$2x_2 \leq 12$$

$$3x_1 + 2x_2 \leq 18$$

$$\text{e } x_1, x_2 \geq 0$$