

0303410 – Desenvolvimento Integrado de Produtos

Aula 28: Missão 7 – Protótipo final (Protótipo 3)

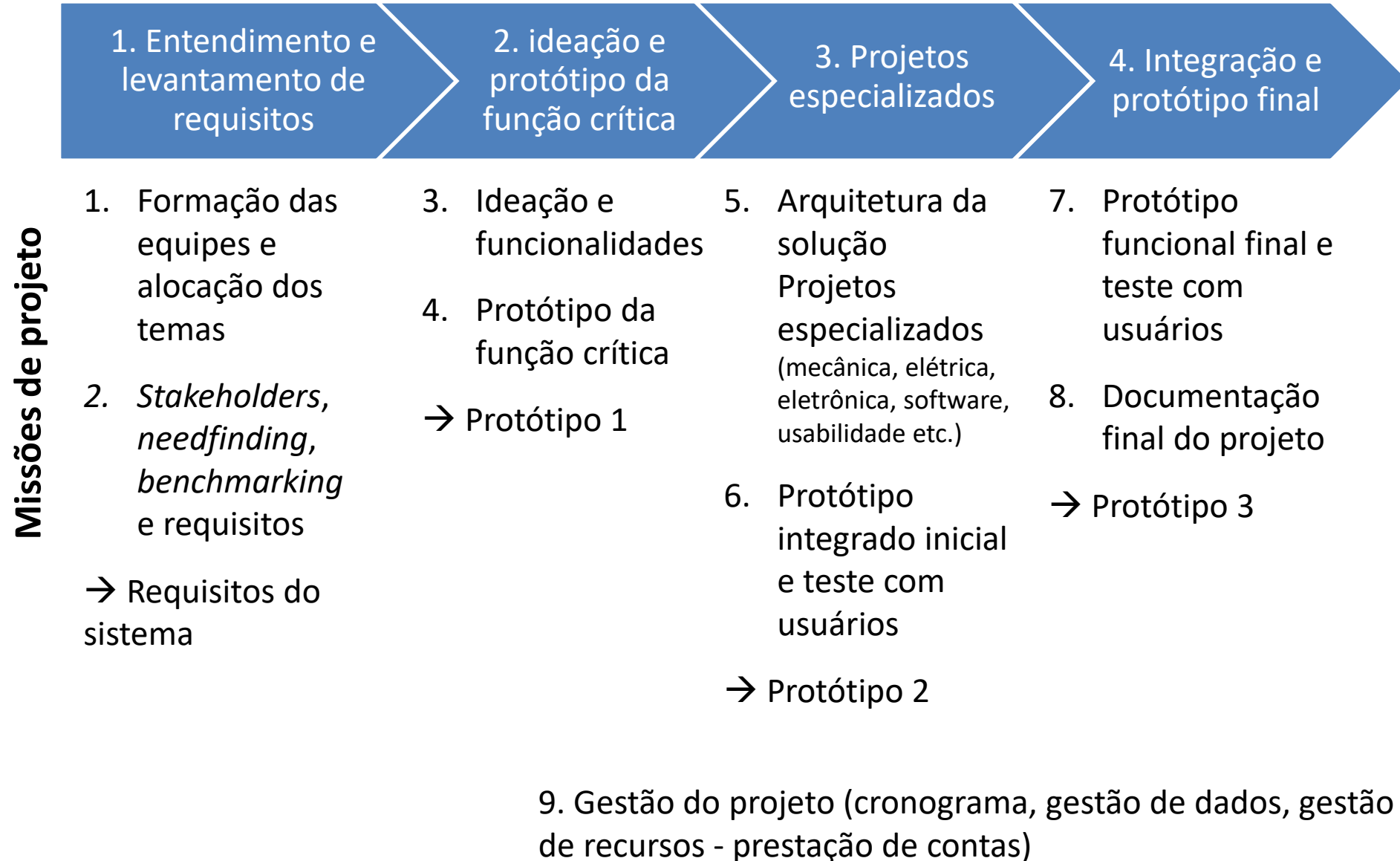
Eduardo Zancul
Roseli de Deus Lopes
Junho, 2020



Agenda

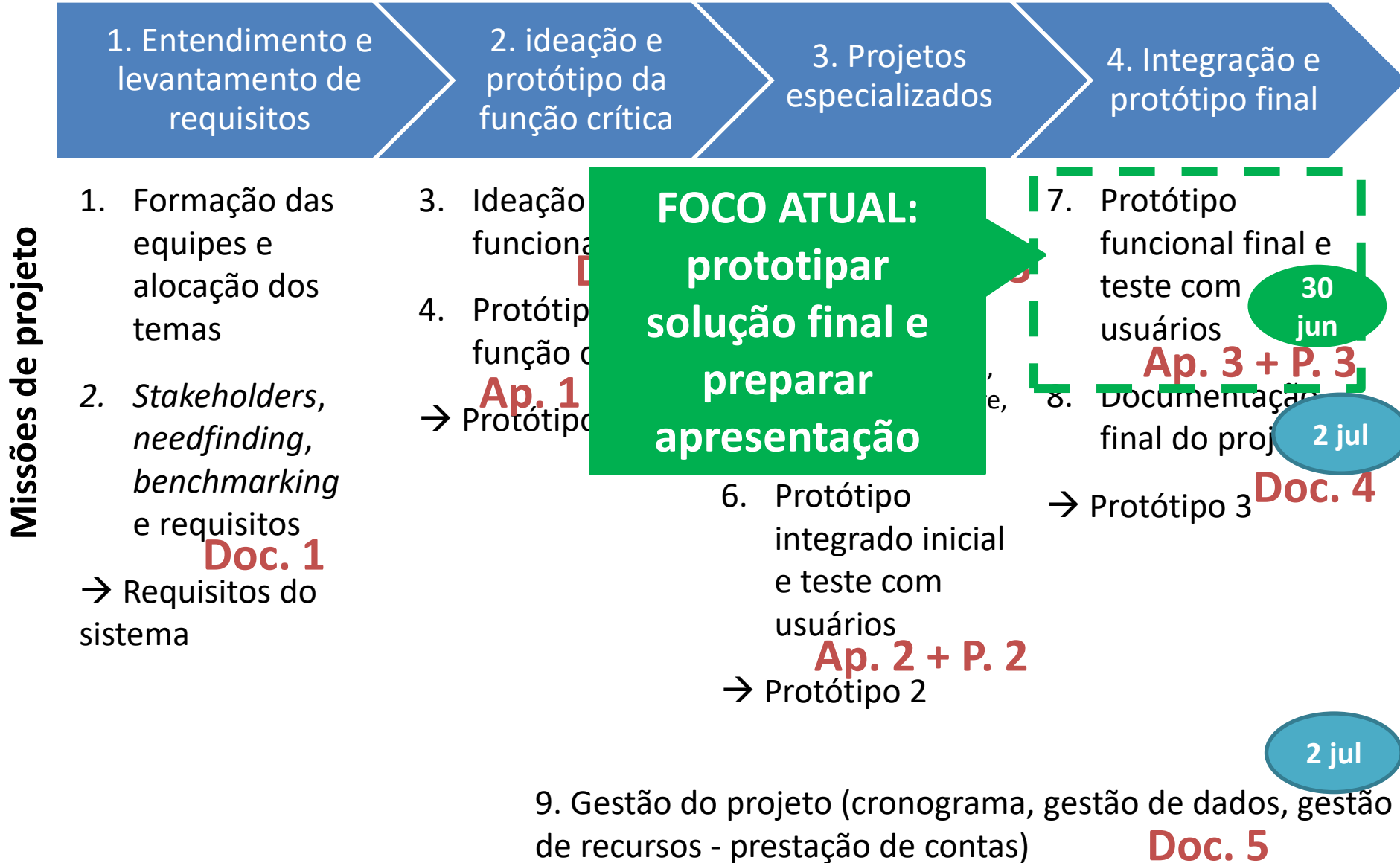
- Planejamento do projeto
- Reflexões sobre o perfil profissional em formação
- Próximos passos

Método e cronograma macro – visão “plana” simplificada – com missões (entregas) de projeto



Datas das entregas e apresentações

Foco atual – prototipagem



Estrutura da aula

16:50

Parte 1 – aula expositiva

- Planejamento do projeto
- Perspectivas do protótipo
- Próximos passos

Suporte
online

Trabalho em equipe

18:30

Salas das equipes

AULA GERAL: meet.google.com/kok-rmto-otm

Salas de reunião das equipes:

- Equipe 1: meet.google.com/xdt-kyak-xvz
- Equipe 2: meet.google.com/hsr-tnpi-tjx
- Equipe 3: meet.google.com/qro-nayf-hho
- Equipe 4: meet.google.com/rom-ekqs-paz
- Equipe 5: meet.google.com/cjg-ccwo-wxx
- Equipe 6: meet.google.com/cyo-qnst-yqj
- Equipe 7: meet.google.com/tyc-vywg-pzi
- Equipe 8: meet.google.com/hxu-unvg-osn
- Equipe 9: meet.google.com/ibm-wtto-ump

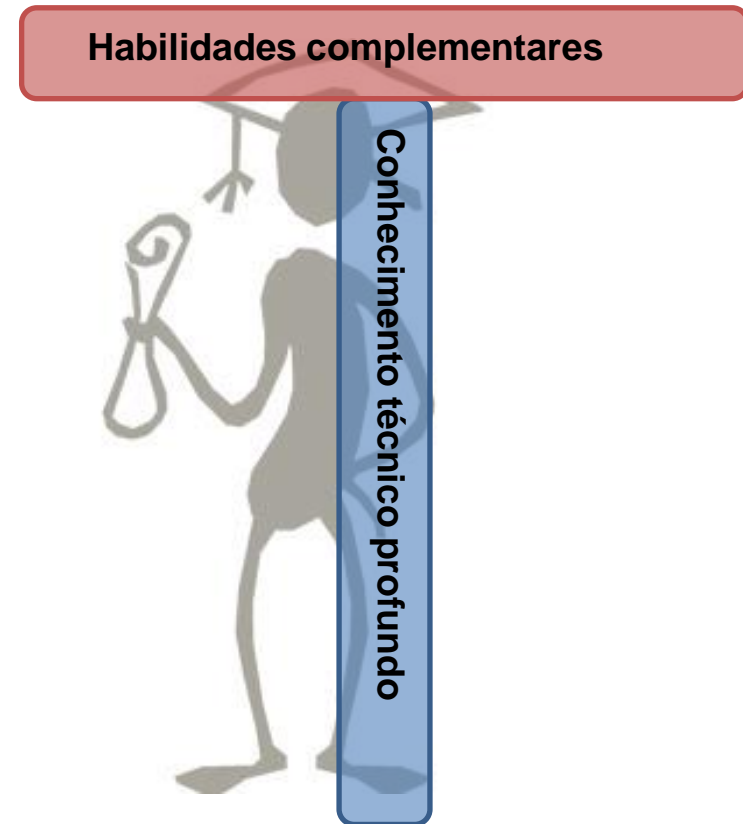
Agenda

- Planejamento do projeto
- Reflexões sobre o perfil profissional em formação
- Próximos passos

Nessa disciplina buscamos da formação “T”

“T-Model” of Engineering Education

- **Conhecimento técnico** profundo
- Capacidade de **trabalhar em equipe**
- Perspectiva **multidisciplinar**
- **Conhecimento do mercado/cliente**
- **Criatividade** para busca de soluções
- Capacidade de **comunicação**
- **Empreendedorismo**
- ...



Agenda

- Planejamento do projeto
- Reflexões sobre o perfil profissional em formação
- Próximos passos

Próximos passos

- Obtenção de materiais (compras e lab)
- Definição das funcionalidades e características da solução final
- Preparação do protótipo final