

04 – Angiologia e Cirurgia Vascular

a) Angiologia:

Mercado de Trabalho:

Número de Especialistas: **1.633**

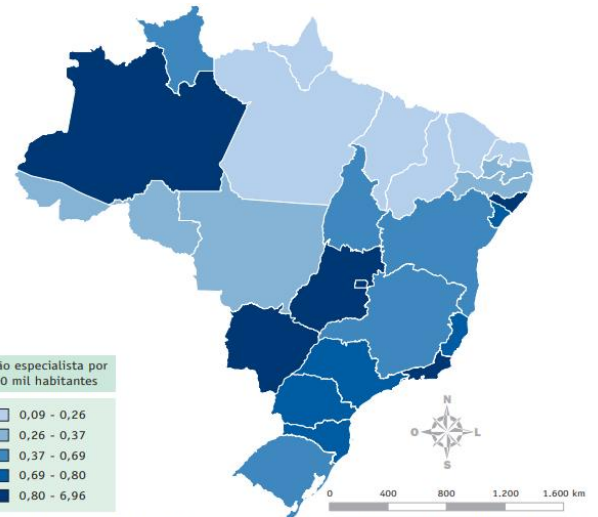
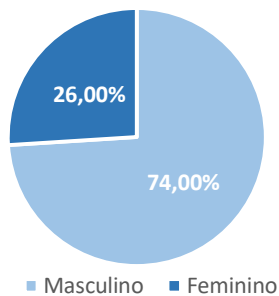
Faixa Salarial: **R\$ 5.110,00**

Razão Especialista por 100 mil habitantes: **0,79**

Percentual sobre o total de especialidades: **0,4%**

Distribuição por Região: **Norte: 14,9%**
Nordeste: 24,2%
Sudeste: 40,0%
Sul: 12,8%
Centro-Oeste: 8,0%

Distribuição por Sexo



*O número de especialistas em Angiologia teve pequena redução em relação a divulgações anteriores devido à padronização de dados de titulação. Fonte: Scheffer M. et al., Demografia Médica no Brasil 2018.

b) Cirurgia Vascular

Mercado de Trabalho:

Número de Especialistas: **4.301**

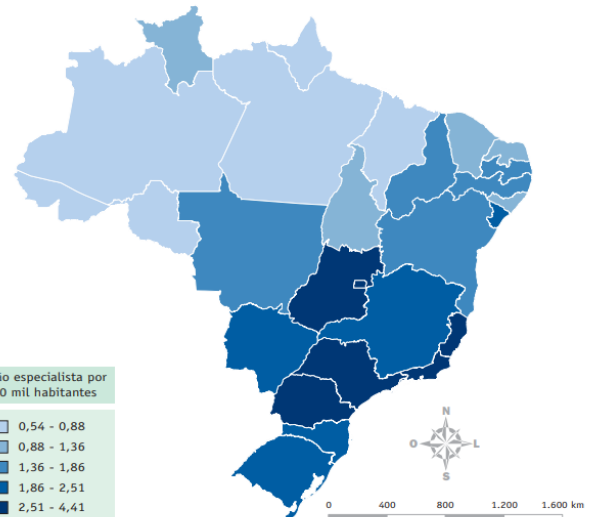
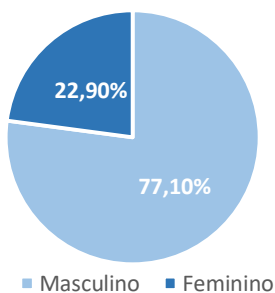
Faixa Salarial: **R\$21.511,00**

Razão Especialista por 100 mil habitantes: **2,07**

Percentual sobre o total de especialidades: **1,1%**

Distribuição por Região: **Norte: 3,2%**
Nordeste: 17,4%
Sudeste: 53,0%
Sul: 16,8%
Centro-Oeste: 9,6%

Distribuição por Sexo



Fonte: Scheffer M. et al., Demografia Médica no Brasil 2018.