

# 4 Menschen und Häuser

## Hier lernen Sie

- ▶ Wohnungen und Häuser beschreiben und kommentieren
- ▶ Adressen schreiben
- ▶ über Wohnen in anderen Ländern sprechen
- ▶ Wörter zum Thema Wohnen und Möbel mit System lernen

## 1 Wohnen in Deutschland, Österreich und der Schweiz



a das Zimmer im Studentenwohnheim



b das Bauernhaus

### 1 Wer wohnt wo? Lesen Sie die Texte und ordnen Sie die Fotos zu.

Ü1

- Petra Galle (39) und ihr Mann Guido (41) wohnen in Olpe. Sie haben zwei Kinder: Mia (9) und Annika (5). Sie haben ein Haus mit Garten. Petra findet den Garten zu groß.
- Uli Venitzelos (49) und seine Kinder David (22) und Lena (17) haben eine Altbauwohnung in der Goethestraße in Kassel. Sie leben gerne in der Stadt.
- Hans-Jürgen und Eva Prohaska (beide 72) wohnen auf dem Land in der Nähe von Puchberg. Ihr Haus ist ziemlich alt, aber sehr groß. Sie sagen: „Unser Haus liegt sehr ruhig.“
- Anja Jungblut (24) studiert in Dresden. Sie hat ein Zimmer im Studentenwohnheim im Hochhaus in der Petersburger Straße. Ihr Zimmer ist 14 qm groß. Anja findet das Zimmer sehr klein und das Wohnheim zu laut.
- Paolo Monetti (55) und Kateryna Guzieva (54) leben in Mainz. Sie haben ein Reihenhaus. Sie finden das Haus klein, aber gemütlich. Und die Nachbarn sind nett.



das Hochhaus



das Fachwerkhaus



der Altbau



auf dem Land






d das Reihnhaus



e das Einfamilienhaus



c Altbauwohnungen

**2 Adressen**

**a) Welche Adresse ist richtig? Hören Sie und kreuzen Sie an.**

1.  Goethestraße 117 34119 Kassel    2.  Goethestraße 17 34129 Kassel    3.  Goethestraße 170 43119 Kassel

**b) Wie ist Ihre Adresse? Diktieren Sie.**

**3 Und Sie? Wo wohnen Sie? Fragen Sie im Kurs.**



<b>Redemittel</b>	<b>über Wohnungen sprechen</b>		
	Ich Wir	wohne wohnen	gern
	Wir	haben	
	Meine Wohnung / Unser Haus	ist	
			auf dem Land / in der Stadt / auf dem Bauernhof. im Hochhaus. in der Goethestraße.  eine Altbauwohnung / ein Einfamilienhaus / ...  klein/groß. modern/alt. sehr gemütlich.






## 2 Wohnungen beschreiben

### 1 Eine Wohnung zeigen

Ü4-6




a) Wie heißen die Zimmer? Die Wörterliste hilft.

1. wohnen: das Wohnzimmer
2. essen: .....
3. schlafen: .....
4. spielen: .....
5. arbeiten: .....
6. baden: .....
7. kochen: die Küche



b) Was zeigt der Makler? Lesen Sie und ordnen Sie die Fotos zu.

- Die Wohnung hat zwei Kinderzimmer.
- Schön! Hat die Wohnung auch einen Balkon?
- Ja, hier ist der Balkon.
- Hm ... ich finde den Balkon zu klein.
- Das Wohnzimmer ist gemütlich und hat zwei Fenster.
- Schön ... aber auch ziemlich dunkel. Hat die Wohnung einen Keller?
- Ja, aber ich habe keinen Schlüssel.



c) Üben Sie: ein anderes Haus, andere Zimmer.

- zwei Badezimmer
- der/einen Garten
- das Schlafzimmer
- ein Arbeitszimmer





## 2 Uli Venitzelos beschreibt seine Wohnung

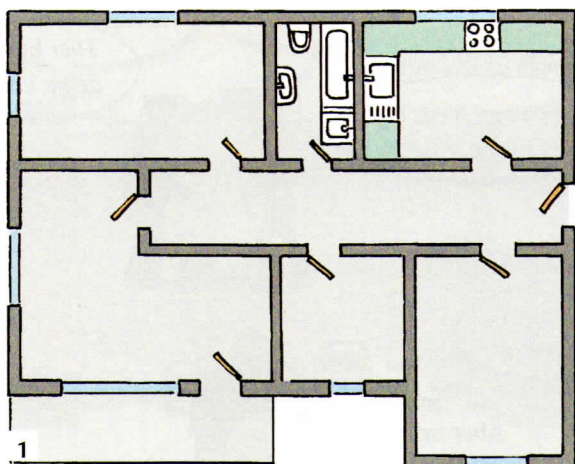
1.38 Ü7

### a) Hören Sie. Welche Zeichnung passt?

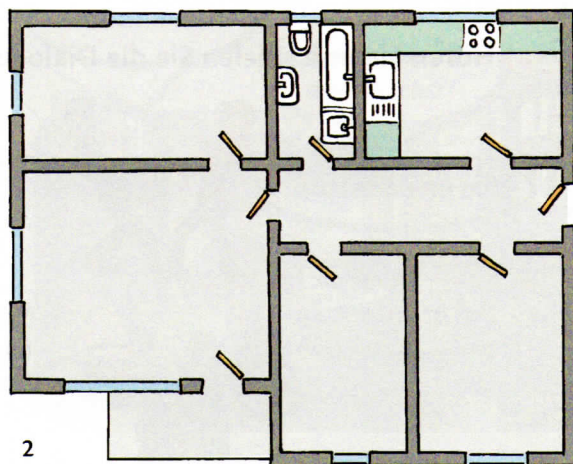
links



rechts



1




2

### b) Hören Sie noch einmal und lesen Sie. Schreiben Sie die Namen der Zimmer in die Zeichnung.

Unsere Wohnung hat vier Zimmer, eine Küche, ein Bad und einen Balkon. Hier links ist das Zimmer von David. Sein Zimmer ist groß, aber was für ein Chaos! Rechts ist die Küche. Unsere Küche ist wirklich schön – groß und hell. Das Bad hat kein Fenster und ist klein und dunkel. Unser Wohnzimmer hat nur 17 qm, aber es hat einen Balkon! Der Balkon ist groß. Hier rechts ist

das Zimmer von Lena. Ihr Zimmer ist auch groß und hell! Mein Zimmer ist sehr klein. Der Flur ist lang und meine Bücherregale haben hier viel Platz! Unsere Wohnung kostet 750 Euro, das ist billig!



groß



## 3 Akkusativ

9.4

### a) Ergänzen Sie die Artikel im Akkusativ.

Grammatik

Nominativ

Akkusativ

Das ist

Ich habe

Ich finde

der/ein Balkon.

(k) ..... Balkon.

den Balkon zu klein.

das/ein Haus.

(k) ein Haus.

das Haus zu groß.

die/eine Küche.

(k) ..... Küche.

die Küche zu klein.



hell



dunkel



lang



klein

### b) Notieren Sie vier Räume. Fragen Sie Ihre Partnerin / Ihren Partner.

☞ Hast du einen Keller?

☞ Nein, ich habe keinen Keller.

☞ Hast du eine Küche / einen Balkon / ...?

☞ Ja, ich habe eine Küche / ...

### 3 Meine Wohnung – deine Wohnung

#### 1 Meine Bücher – deine Taschen

9.5  
1.39  
Ü8

a) Hören Sie und spielen Sie die Dialoge.



b) Ist das dein ...? Hören Sie und achten Sie auf die Intonation. Fragen und antworten Sie.

- ☞ Ist das dein Auto?      ☞ Mein Auto? Ja, das ist mein Auto.
- ☞ Ist das deine Tasche?      ☞ Meine Tasche? Ja, das ist meine Tasche.
- ☞ Ist das dein Kuli?      ☞ Mein Kuli? Nein, das ist der Kuli von Hassan. Das ist sein Kuli.
- ☞ Ist das dein Wörterbuch?      ☞ Mein Wörterbuch? Nein, das ist das Wörterbuch von Jenny. Das ist ihr Wörterbuch.

c) Hören Sie die Dialoge noch einmal. Markieren Sie die Kontrastakzente in b).

- ☞ Ist das 'dein Auto?      ☞ 'Mein Auto? Ja, das ist 'mein Auto.

#### 2 Kim-Spiel. Wem gehört ...? Spielen Sie im Kurs.



#### 3 Possessivartikel. Sammeln Sie die Possessivartikel auf den Seiten 72–76.

	der	das	die	die (Plural)
ich	mein Kuli			meine Bücherregale
du				
...				



**4 Eine Traumwohnung.** Lesen Sie und üben Sie die Dialoge.

Ü9-12



Das ist die Küche.

Sehr schön!

... aber viel zu klein!



Hier ist das Arbeitszimmer.

Ich habe kein Arbeitszimmer!

Oh, sind das alle deine Bücher?



Unser Wohnzimmer ist ziemlich groß.

Ihr Wohnzimmer hat keinen Balkon!

Ja, und so hell!



Ich finde deine Wohnung sehr schön!

Ja, wirklich? Danke!

... aber zu teuer.

Entschuldigung, wo ist eure Toilette?

**5 Wohnungen beschreiben.** Zeichnen Sie eine Wohnung und geben Sie das Bild weiter. Ihre Partnerin / Ihr Partner beschreibt die Wohnung.

Ü13

Redemittel

**Wohnungen beschreiben und kommentieren**

Meine/Deine Wohnung	ist	zu teuer/dunkel/klein/laut.
Die Küche / Der Balkon		groß/hell/modern/alt.
Das Kinderzimmer		ein Traum.
Das Rechts (daneben) / Links	ist	das Zimmer von David.
Hier		der Balkon / das Bad / die Küche.
Unsere/Eure Wohnung		hat
Mein/Dein Haus	(k)einen Garten.	
Das Haus von Petra und Guido Galle	(k)ein Arbeitszimmer. (k)eine Küche.	
Ich	finde	den Garten
		das Haus
		die Kinderzimmer
		schön, aber zu klein. zu groß. chaotisch.



## 4 Zimmer und Möbel

**1** In welches Zimmer gehören die Möbel? Ordnen Sie zu. Es gibt mehrere Möglichkeiten.  
Ü14-15




das Wohnzimmer	die Küche	das Arbeitszimmer	das Schlafzimmer
das Sofa			

**2 Komposita**  
11 Ü16

a) Der, das, die? Ergänzen Sie.

..... Küchentisch ..... Schreibtischlampe ..... Bücherregal

b) Möbel zu Hause. Finden Sie mehr Beispiele.



c) Ergänzen Sie die Regel.



**Regel** Ein Bücherregal ist ein Regal. „Regal“ ist das Grundwort.

Das Grundwort bestimmt den .....

**3 Wortakzent.** Hören Sie und markieren Sie den Wortakzent. Ergänzen Sie die Regel.  
1.41

- 1. der Schreibtisch
- 2. der Esstisch
- 3. das Bücherregal
- 4. die Küchenlampe
- 5. der Küchenschrank
- 6. der Bürostuhl

**Regel** Die Betonung ist immer auf dem  ersten /  zweiten Wort.

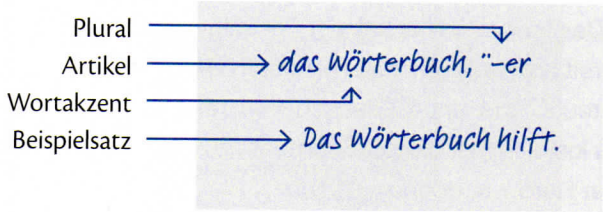
## 5 Wörter lernen mit System

**1 Lerntipp.** Lesen Sie und sprechen Sie über die Tipps im Kurs.



**Lerntipp 1**  
Mit Zetteln lernen

**Lerntipp 2**  
Wörternetze machen



**Lerntipp 3**  
Wortkarten machen  
und in einer Lernkartei sammeln.

**Lerntipp 4**  
Wörter verbinden und lernen, z. B.:  
auf dem Land leben, in der Stadt wohnen,  
ein Haus auf dem Land, eine Wohnung mit Balkon

**Lerntipp 5**  
Wörter in Paaren lernen, z. B.:  
die Küche und der Herd, das Bad und die  
Toilette, der Tisch und der Stuhl, der  
Schreibtisch und das Bücherregal, das Bett  
und der Schrank

## 2 Kochen – Küche: Aussprache von ch

Ü17

a) Ordnen Sie die Wörter zu.

acht – Österreich – richtig – auch – das Buch –  
das Mädchen – östlich – welcher – das Gespräch –  
gleich – doch – machen – München – suchen –  
nicht – sprechen – die Sprache – die Bücher – ich –  
möchten – die Technik

ch wie kochen [x]	ch wie Küche [ç]
acht.....	österreich.....

b) Hören Sie die Wörter, kontrollieren Sie Ihre Tabelle und ergänzen Sie die Regel.

1.42

**Regel** ch nach den Vokalen ..... wie in kochen, sonst wie in Küche.




## 6 Der Umzug

### 1 Umzugschaos

U18-19

#### a) Wer macht was? Lesen Sie die E-Mail.



Umzug

Senden

Datei Bearbeiten Ansicht Einfügen Format Extras Aktionen ?

An... Sonja

Cc...

Betreff: Umzug

Liebe Sonja,

unser Umzug ist ein Chaos! Meine Bücher sind schon in den Umzugskartons. Bernd packt seine DVDs. Nils und Frauke packen ihre Bücher. Und ich? Ich mache jetzt eine Pause, trinke Kaffee und schreibe E-Mails. Ein Glück – der Computer funktioniert noch!

Nils fragt 15-mal pro Tag: „Ist mein Zimmer groß?“ „Ja, Nils, dein Zimmer ist groß.“ „Und das Zimmer von Frauke?“ „Jaaaa, ihr Zimmer ist auch ziemlich groß.“ Zwei Kinder – ein Kinderzimmer, das war hier immer ein Problem. Mein Schreibtisch, die Waschmaschine und der Herd sind schon in der neuen Wohnung in der Schillerstraße 23. Die Postleitzahl ist: 50122. Die Wohnung ist 120 qm groß, Altbau, sehr zentral in der Südstadt, im 3. Stock, 5 Zimmer (!!!), Küche, Bad, Balkon und ein Garten. Das Wohnzimmer hat vier Fenster, es ist hell und ca. 35 qm groß, der Flur ist breit und lang. Wir hatten einfach Glück – die Wohnung ist ein Traum und nicht teuer. Aber unser Esstisch steht jetzt im Wohnzimmer – die Küche ist leider zu klein! Armer Bernd! Er arbeitet zu viel, und sein Rücken macht Probleme, der Herd war doch zu schwer ... Du siehst, wir brauchen deine Hilfe!!!

Viele Grüße und bis morgen  
deine Kirsten

#### b) Was passt zusammen? Verbinden Sie.

- |                 |   |   |                                     |
|-----------------|---|---|-------------------------------------|
| Bernd           | 1 | a | schreibt E-Mails.                   |
| Kirsten         | 2 | b | hat Rückenschmerzen.                |
| Nils und Frauke | 3 | c | packt seine DVDs.                   |
| Sonja           | 4 | d | packen ihre Bücher.                 |
|                 |   | e | bekommt eine E-Mail.                |
|                 |   | f | kommt morgen und hilft.             |
|                 |   | g | macht eine Pause und trinkt Kaffee. |
|                 |   | h | bekommen zwei Kinderzimmer.         |



## 7 Wohnen interkulturell

**1 Wohnformen.** Sehen Sie die Fotos an und ordnen Sie die Sätze zu.

Ü 20



1.  Wohnen auf einem Hausboot – cool!
2.  Bitte keine Schuhe in der Wohnung!
3.  Viele Familien haben ein Esszimmer.
4.  Kein Bett, kein Stuhl – ich finde das schön!



**2 Und in Ihrem Land?** Sprechen Sie im Kurs.

Bei uns gibt es auch ein ...

Wir haben kein Esszimmer.

Wir haben ein ...

Hausboote finde ich ...