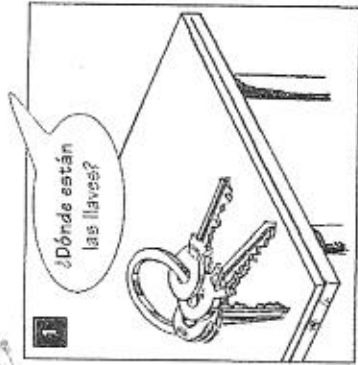



ESTAR / HAY

Observe



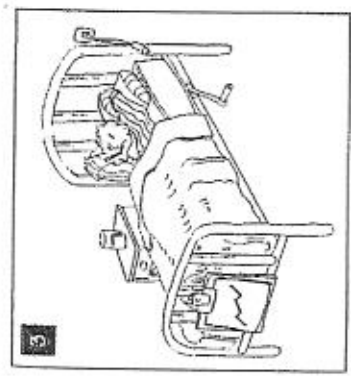
Están en la mesa.



El banco está cerrado.

forma


ESTAR (Presente)	
(yo)	estoy
(tú)	estás
(él/ella/Vd.)	está
(nosotros/-as)	estamos
(vosotros/-as)	estáis
(ellos/-as/Vds.)	están



Carlos está enfermo.

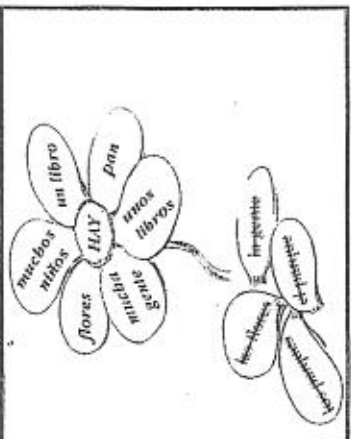
HAY

Observe



forma

- HAY
- hay
- un libro
 - unos libros
 - pan
 - flores
 - muchacha
 - gente
 - muchos niños



USO

- Para hablar de la existencia o no de personas, animales, lugares, objetos:
 ¿Hay alguna farmacia por aquí cerca?
 Si quieres tomar algo, hay cervezas en la nevera.
 No hay leche para todos.
 Mira, allí hay un cajero automático.
- Con hay, a los nombres nunca les pueden acompañar los artículos el/la/los/las:
 En mi barrio hay el parque.
 En mi barrio hay los parques.

HAY / ESTAR

Con hay, a los nombres nunca les pueden acompañar los posesivos (mi/mis, tu/tus, su/sus, nuestro/-a/-os/-as, vuestro/a/-os/-as): con estar, sí.
 ¿Hay mi amiga? (incorrecto)
 ¿Está mi amiga? (correcto)



1. Complete con la persona correcta del verbo **ESTAR**.

Ej.: 1. Yo estoy.

2. Vds.
3. Vd. y yo
4. Ella
5. Nosotros
6. Nosotros
7. Él
8. Tú
9. Ricardo y yo
10. Vd.
11. Tu hermana y tú
12. Ellos y yo
13. Mi madre y Lolí
14. Él y nosotros

2. Complete con el verbo **ESTAR** (lugar).

Ej.: 1. Oye, ¿dónde está mi abrigo?

2. Los domingos, normalmente (yo) en casa.
3. Ana, ¿dónde mis llaves?
4. ¿ Juan en casa?
5. Los niños en la habitación.
6. ¿Vd. siempre aquí?
7. El gato detrás de la puerta.
8. ¡Julio! ¿dónde (tú)? ¡Ven aquí, por favor!
9. Tus pantalones negros no an el armario.

3. Complete con el verbo **ESTAR** (estado).

Ej.: 1. ¿Estás (tú) contento con tu trabajo?

2. muy cansada, no puedo más.
3. Los niños muy delgados, no comen nada.
4. La nevera vacía.
5. Ana preocupada porque su padre enfermo.
6. ¿Vosotros bien?
7. Ya (nosotros) hartos de esperar.
8. Esa mesa llena de papeles.
9. ¿ (tú) seguro?

4. **Siga el modelo.**

Ej.: 1. libros / esta biblioteca
¿Cuántos libros hay en esta biblioteca?



2. Turistas americanos / este hotel

3. Cines / tu ciudad

4. Alumnos / clase

5. Museos / Madrid

6. Cervezas / nevera

7. Gente / casa

8. Personas / aquí

5. **Forme frases con un elemento de cada columna.**

¿Están	flores	en la estantería?
¿Hay	los libros	en el jarrón?
¿Está	mi madre	para todos?
	niños	en la clase?
	comida	en tu armario?
	algún ordenador	en ese parque?
	mis pantalones	cerca de aquí?
	la biblioteca	en tu casa?

6. Complete las frases con **HAY / ESTA / ESTÁN**.

Ej.: 1. ¿Dónde está mis llaves?
2. No hay dinero para el pan.

3. A. Perdona, ¿ un banco por aquí cerca?
B. Sí, sí, uno en la calle Mayor.
4. Al lado de mi casa un supermercado nuevo.
5. A. Por favor, ¿dónde los servicios?
B. al fondo del pasillo, a la derecha.
6. Mañana no clase, es fiesta.
7. El teléfono allí, al lado de la televisión.
8. A. ¿ Juan en casa?
B. en su habitación.
9. En la cocina sólo dos armarios de cocina, la nevera, una mesa y dos sillas.
10. A. ¿Y las niñas?
B. naranjas para zumo?
11. ¿ el taller de coches de Pape?
12. ¿Dónde un garaje?
13. ¿Dónde un garaje?