

SSC0611

Arquitetura de Computadores

7ª Aula – Pipeline

Profa. Sarita Mazzini Bruschi

sarita@icmc.usp.br

Arquitetura CISC

- CISC – *Complex Instruction Set Computer*
 - Computadores complexos devido a:
 - Instruções complexas que demandam um número grande de ciclos para serem executadas
 - Dezenas de modos de endereçamento
 - Instruções de tamanhos variados
 - Referência a operandos na memória principal
 - Questionamentos quanto à necessidade de certas instruções
 - Levantamentos mostram as instruções mais utilizadas nos programas

Arquitetura CISC

- Estudos de Knuth, Wortman, Tanenbaum e Patterson em várias linguagens com relação a porcentagem de comandos

Comando	Fortran	C	Pascal
atribuicao :=	51%	38%	45%
if	10	43	29
call	5	12	15
loop	9	3	5
goto	9	3	0
outros	16	1	6

Arquitetura CISC

- Portanto:
 - Nas arquiteturas CISC fica mais difícil implementar o pipeline
 - A taxa média de execução das instruções por ciclo tende a ser bem menor do que 1 IPC (*instruction per cycle*)
 - A unidade de controle é microprogramada
 - Instrução complexa significa um maior tempo para decodificar e executar, muitas das quais são raramente usadas
- Surgiu então a arquitetura RISC

Arquitetura RISC

- RISC – *Reduced Instruction Set Computer*
- Características:
 - Instruções mais simples, demandando um número fixo de ciclos de máquinas para sua execução
 - Uso de poucos e simples modos de endereçamento
 - Poucos formatos das instruções
 - Apenas instruções de load/store referenciam operandos na memória principal
 - Cada fase de processamento da instrução tem a duração fixa igual a um ciclo de máquina

Arquitetura RISC

- Portanto:
 - Implementadas com o uso do pipeline
 - Formato fixo das instruções facilita o pipeline
 - As instruções são executadas na sua maioria em apenas um ciclo de máquina
 - A unidade de controle é em geral *hardwired*
 - Não há microprograma para interpretar as instruções
 - Arquitetura orientada a registrador
 - Todas as operações aritméticas são realizadas entre registradores
 - Define-se um grande conjunto de registradores

Arquitetura RISC

- Primeiros computadores RISC:
 - IBM 801 (1980)
 - É o antecessor do IBM PC/RT (RISC Technology)
 - Berkeley RISC I e RISC II (1980 e 1981)
 - Projetado por Patterson e Séquin
 - Inspirou o projeto do processador SPARC, da SUN Microsystem
 - Stanford MIPS (1981)
 - Projetado por Hennessy
 - Originou a MIPS Computer Systems

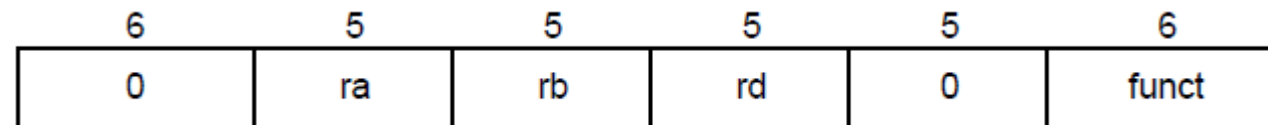
Arquitetura MIPS

- MIPS: Microprocessor without Interlocked Pipeline Stages
- Conjunto de instruções do tipo RISC (*Reduced Instruction Set Computer*)
 - Usa poucos ciclos do processador para executar as instruções
 - Arquitetura do tipo load/store
- Arquitetura de 32 bits e atualmente de 64 bits
- Possui as seguintes características que simplificam a implementação
 - Todas as operações da ULA são realizadas somente sobre registradores
 - A memória é acessada somente através das instruções de *load* e *store*
 - As instruções possuem poucos formatos e são do mesmo tamanho

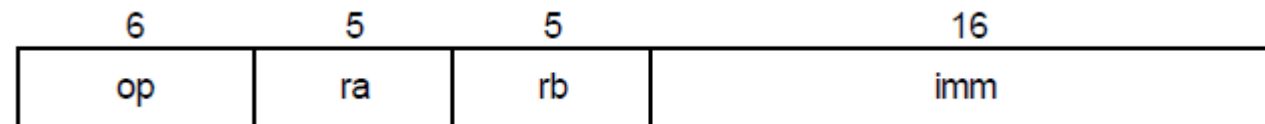
Arquitetura MIPS

- 3 formatos de instruções:


- Tipo R: operações registrador – registrador inteiro



- Tipo I: operações de transferência de dados, desvios e instruções imediatas

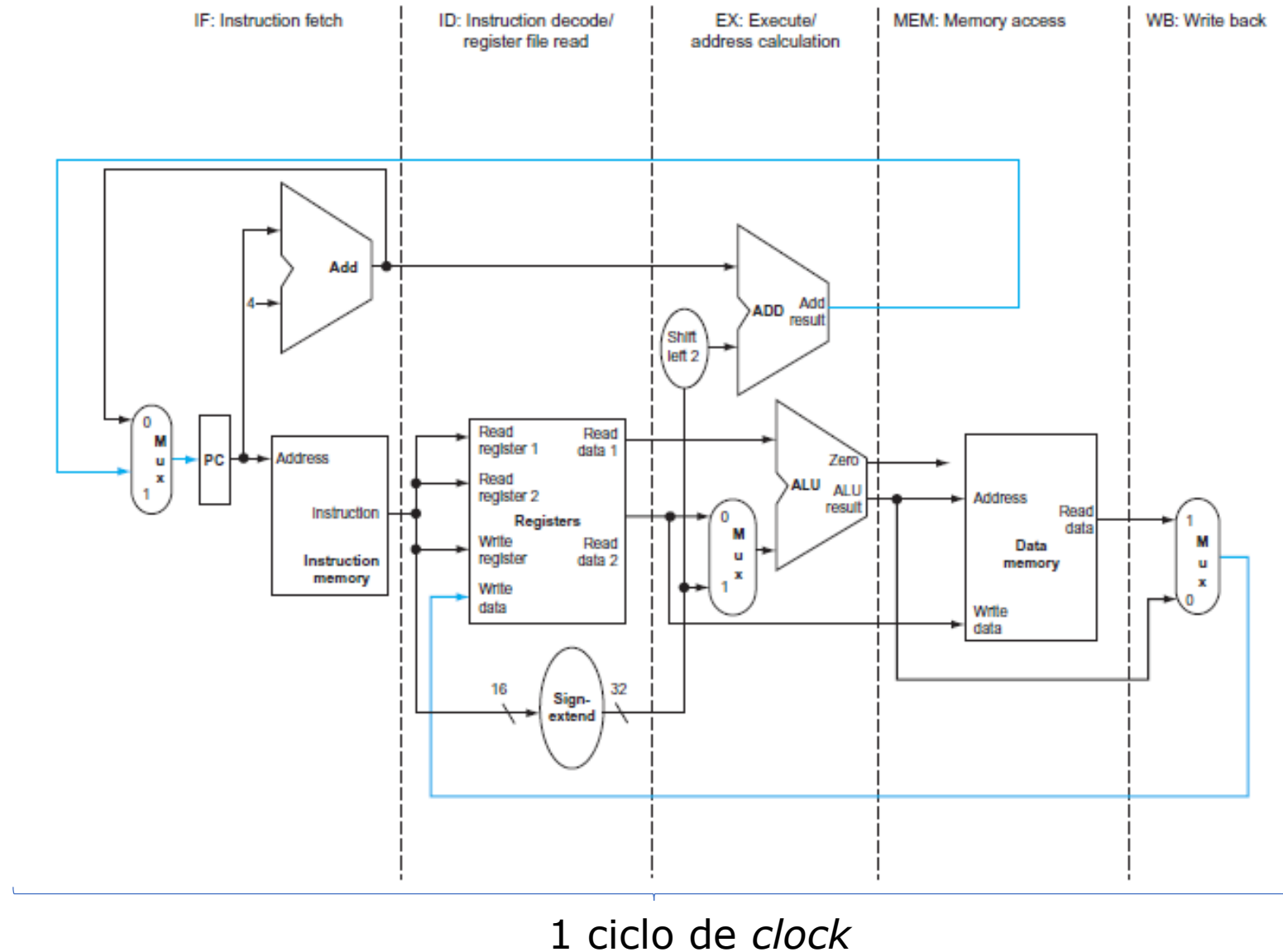


- Tipo J: operações de saltos



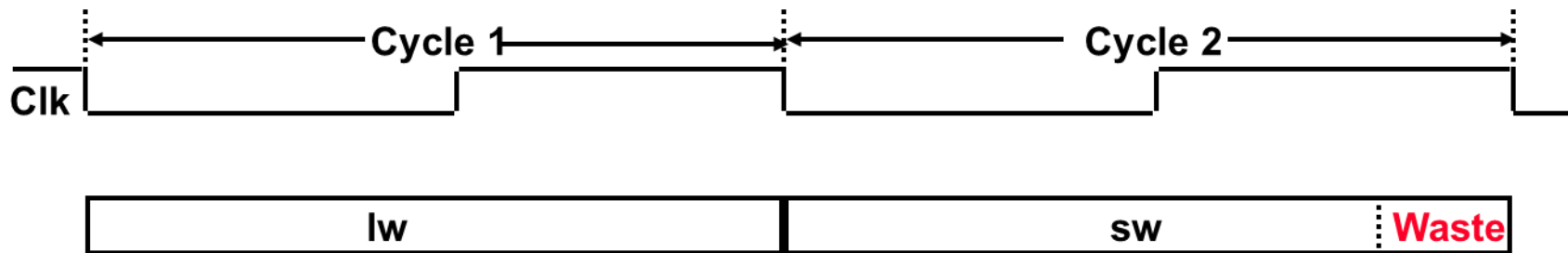
Arquitetura MIPS

Execução em um único ciclo



Arquitetura MIPS

- Qual a desvantagem de se usar uma arquitetura com um único ciclo?
 - O uso do ciclo de *clock* se torna ineficiente pois este deve ser do tamanho da instrução mais lenta
 - Isso é um grande problema quando se considera instruções mais complexas como por exemplo multiplicação de ponto flutuante



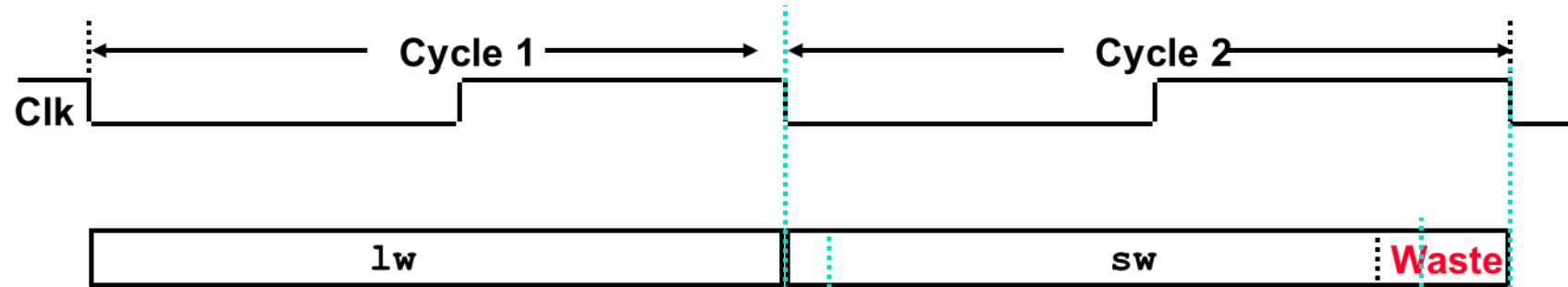
Arquitetura MIPS

- Solução:
 - Fazer com que as instruções demorem mais do que **um** ciclo de clock para finalizar
 - Quebrar as instruções em vários **passos** e cada passo deve consumir um ciclo
 - Nem todas as instruções demoram o **mesmo** número de ciclos de clock para finalizar

Arquitetura MIPS

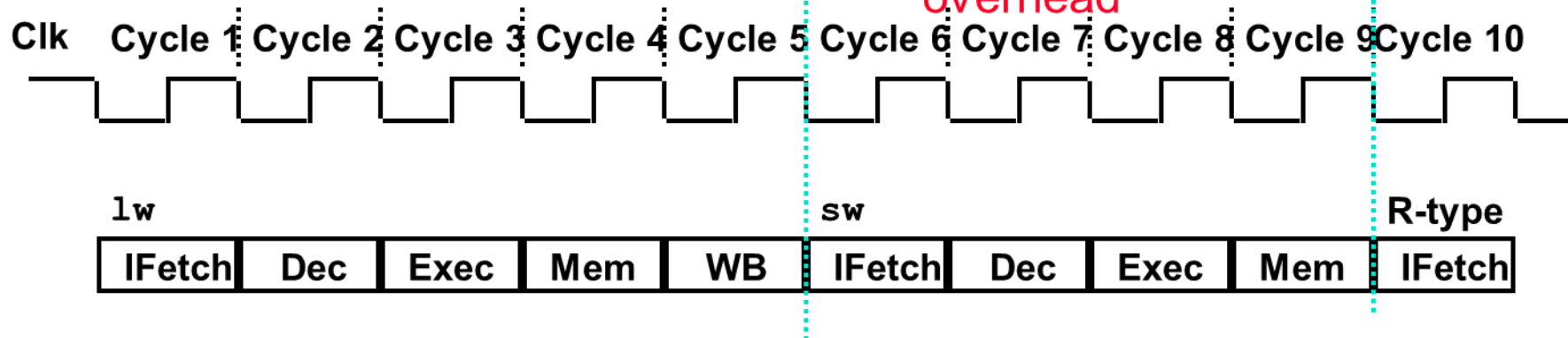
Comparação: um único ciclo x multiciclo

Single Cycle Implementation:



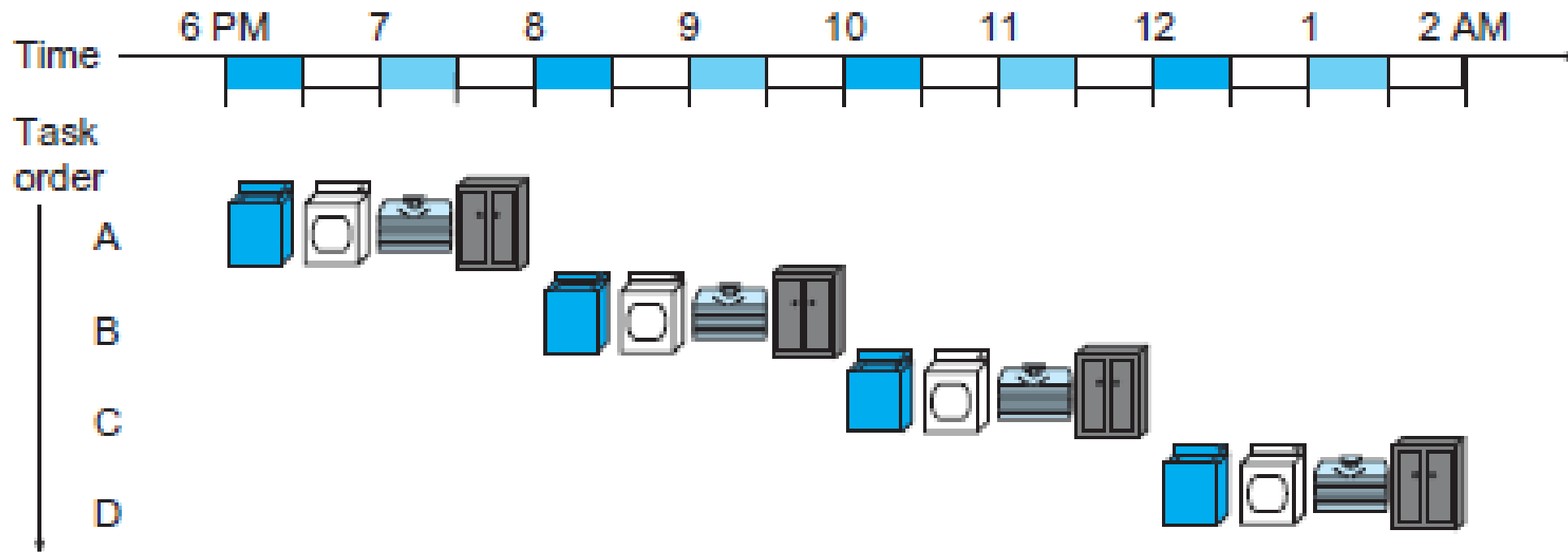
multicycle clock
slower than $1/5^{\text{th}}$ of
single cycle clock
due to state register
overhead

Multiple Cycle Implementation:



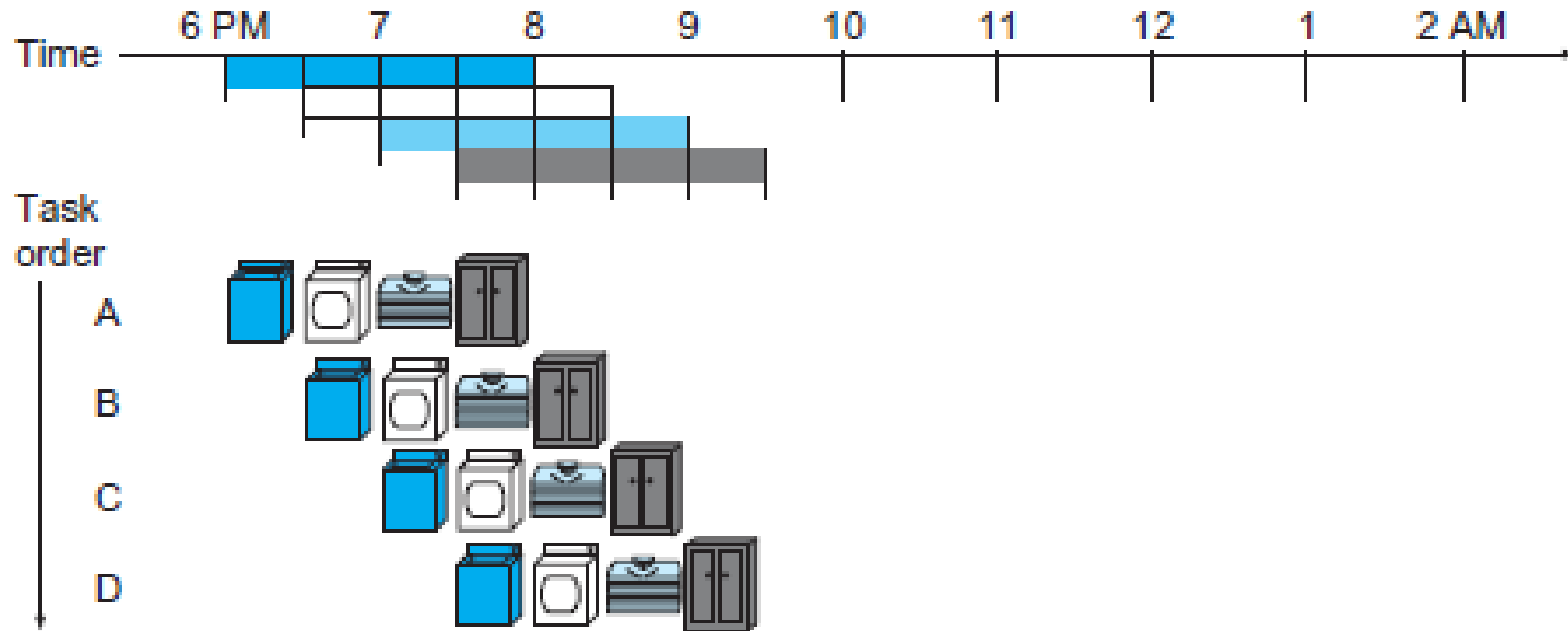
Pipeline

- Exemplo: Lavar roupa de maneira sequencial



Pipeline

- Exemplo: Lavar roupa com pipeline



Pipeline

- Algumas considerações:
 - O pipeline não diminui o tempo de execução de cada tarefa, mas aumenta o *throughput* de toda a carga de trabalho
 - A taxa do pipeline é limitado pelo estágio mais lento
 - Várias tarefas são realizadas simultaneamente utilizando diferentes recursos
 - Um *speedup* potencial é o número de estágios do pipeline
 - O tempo para “encher” o pipeline e para “esvaziá-lo” diminui o *speedup*
 - O pipeline trava se houver dependências
 - Exemplo com a execução de 100 instruções:
 - Computador com um único ciclo: $45 \text{ ns/ciclo} * 1 \text{ CPI} * 100 \text{ instruções} = 4500 \text{ ns}$
 - Computador com multiciclo: $10 \text{ ns/ciclo} * 4,2 \text{ CPI} * 100 \text{ instruções} = 4200 \text{ ns}$
 - Computador com 5 estágios ideais de pipeline: $10 \text{ ns/ciclo} * (1 \text{ CPI} * 100 \text{ instruções} + 4 \text{ ciclos para esvaziar}) = 1040 \text{ ns}$

CPI: *cycle per instruction, clocks per instruction*