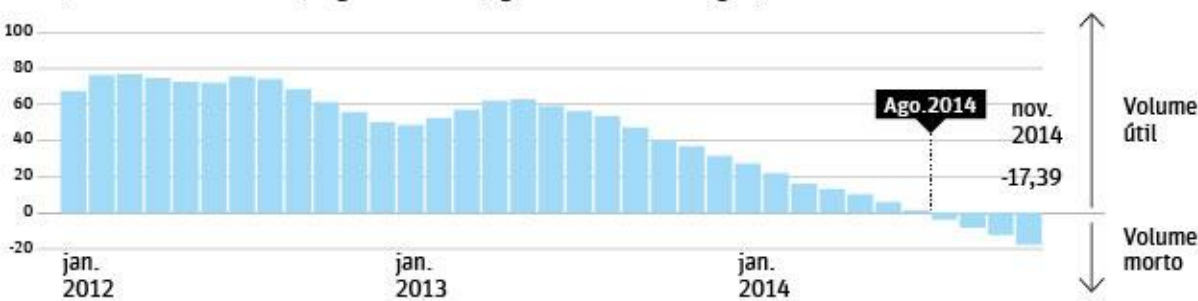


# NÍVEL DOS RESERVATÓRIOS DO CANTAREIRA

Em %, no dia 1º de cada mês, segundo a ANA (Agência Nacional de Águas)



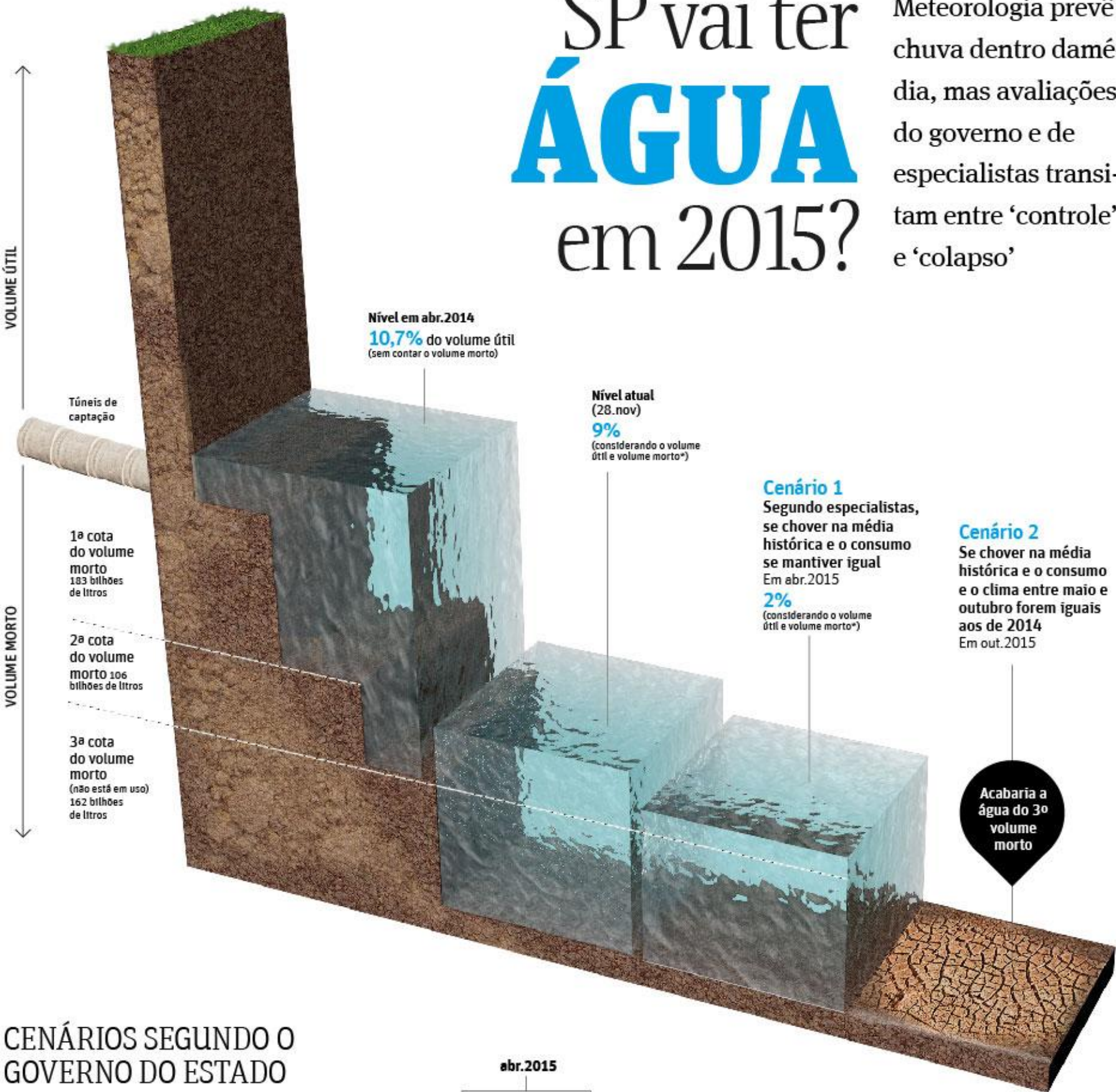
## Médias históricas das chuvas no Cantareira (em mm)

Novembro	161,2
Dezembro	226,8
Janeiro	259,9
Fevereiro	202,6
Março	184,1
Média neste ano	102,8
Média histórica do período	206,9

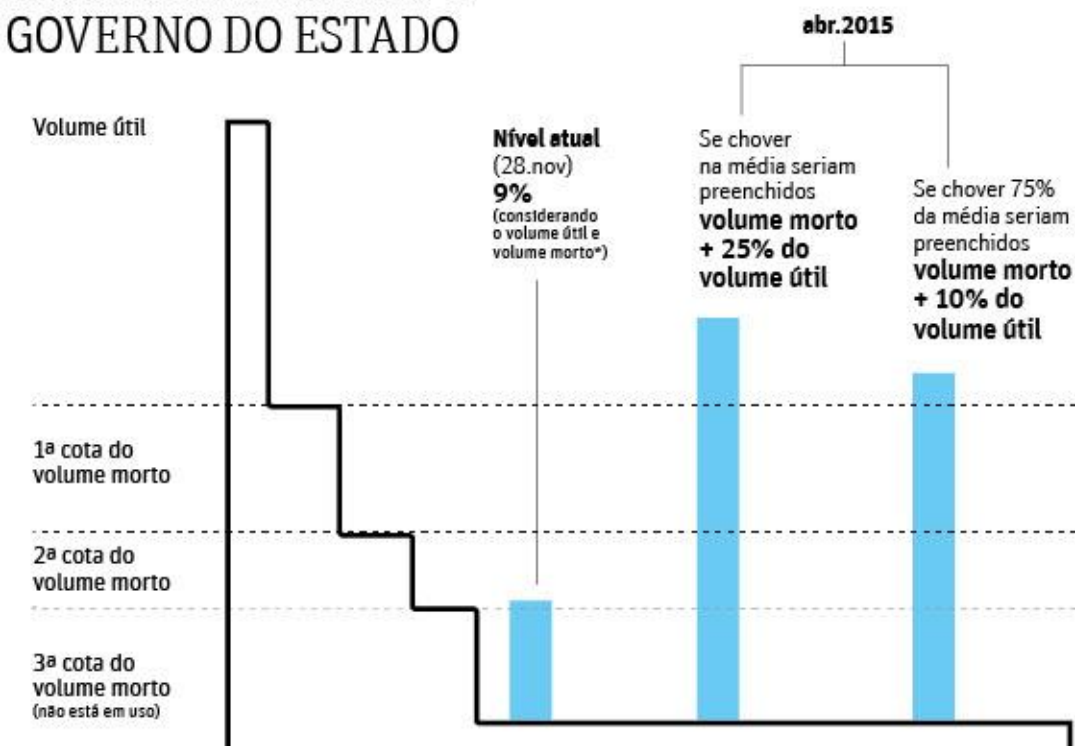
49,7% da média histórica

# SP vai ter ÁGUA em 2015?

Meteorologia prevê chuva dentro da média, mas avaliações do governo e de especialistas transitam entre 'controle' e 'colapso'



## CENÁRIOS SEGUNDO O GOVERNO DO ESTADO



Pelos cenários do governo, não vai faltar água

## ⚠️ AÇÕES DO GOVERNO PARA EVITAR O COLAPSO

- CURTO PRAZO**
- > O bônus na conta de água deve continuar durante 2015
  - > Redução da pressão da água em toda a cidade
  - > Obras para diminuir dependência do Cantareira

\*Primeira e segunda cota do volume morto  
Fontes: ANA (Agência Nacional de Águas), Sabesp, José Roberto Rochel dos Santos (UMC)