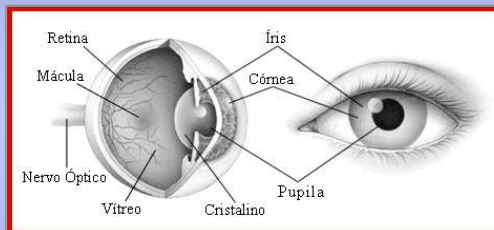
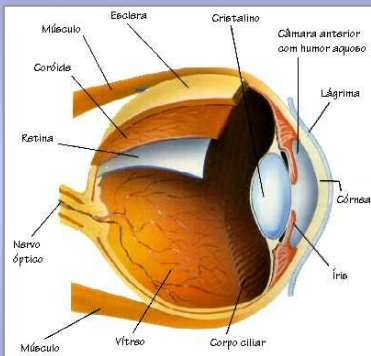


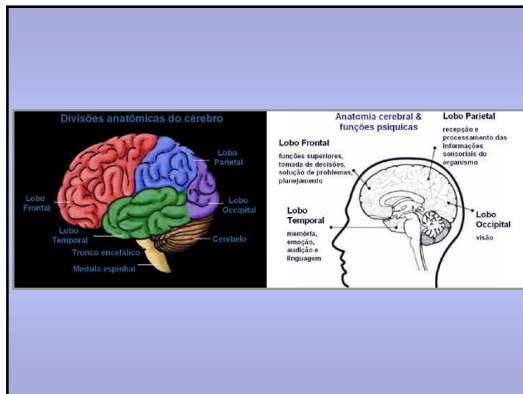
LESÕES OCULARES

Prof.^a Dra. Taís Tinucci
Socorros de Urgência

Lesões oculares nas atividades desportivas

- Olhos:
 - ⇒ 75% das aferências sensoriais
 - ⇒ 2 - 4% apresentam ambliopia unilateral



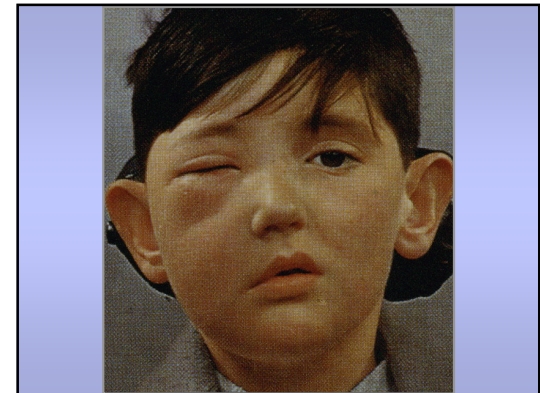


Lesões oculares nas atividades desportivas

- **Oculares:**
 - ⇒ Conjuntivais
 - ⇒ Corneanas
 - ⇒ Retinianas
- **Extraoculares:**
 - ⇒ Palpebrais
 - ⇒ Orbitárias
 - ⇒ TCE

Lesões palpebrais

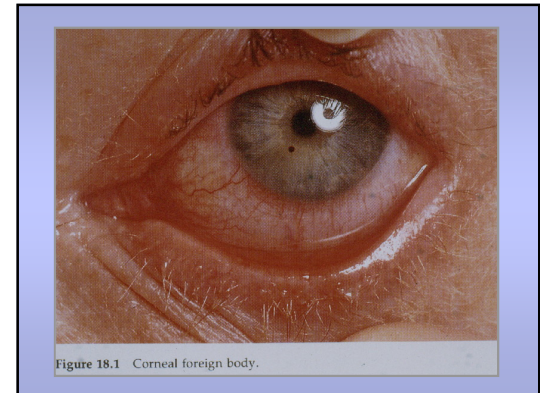
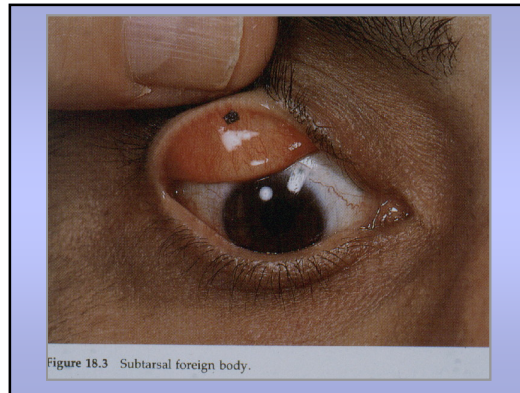
- 1 - Superficiais
- 2 - Profundas com dano :
 - ⇒ Ocular
 - ⇒ Músculo orbicular
 - ⇒ Conjuntiva tarsopalpebral

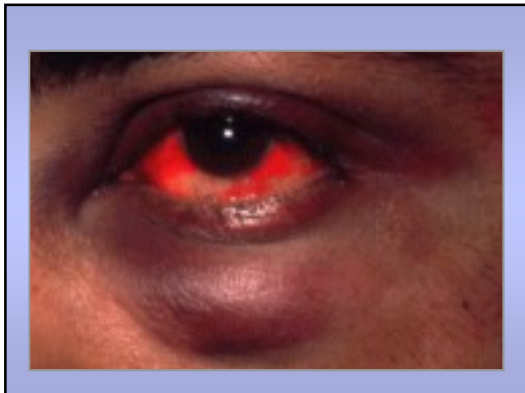
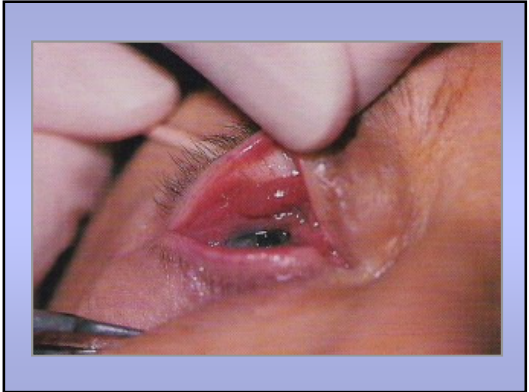
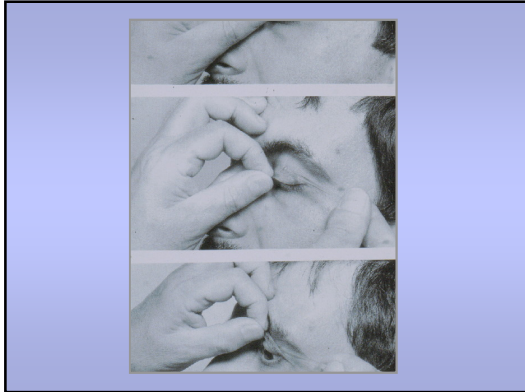




lesões conjuntivais

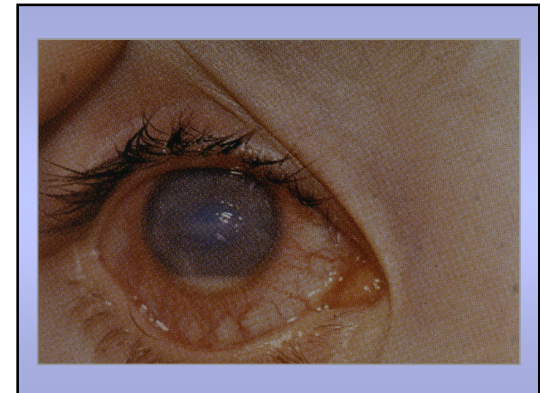
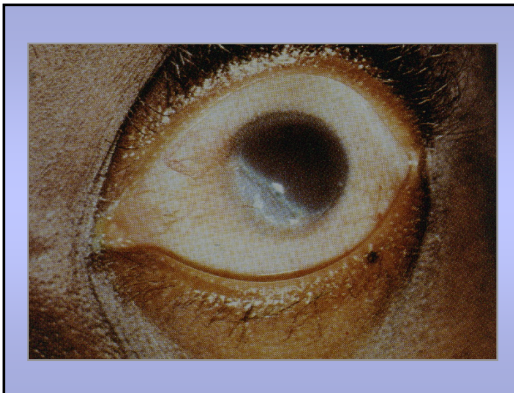
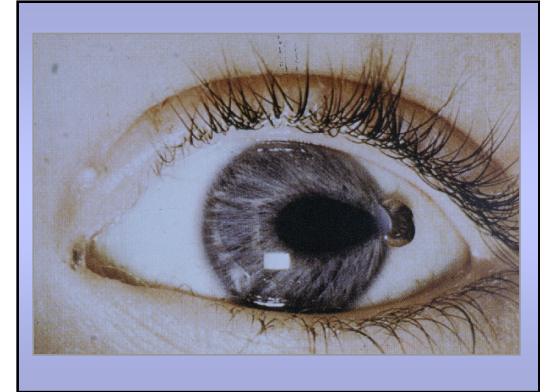
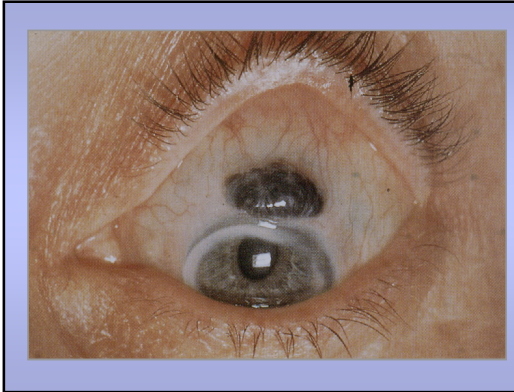
- Corpo estranho
- Hemorragia subconjuntival

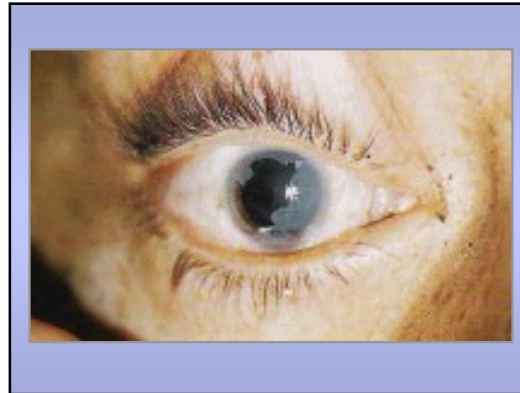




Lesões corneanas

- Úlcera
- Lacerações





lesões intraoculares

- Diminuição da acuidade visual por trauma:
 - ⇒ Hemorragia da câmara anterior (hipema)

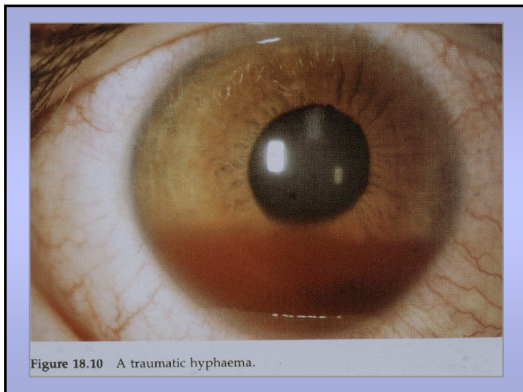
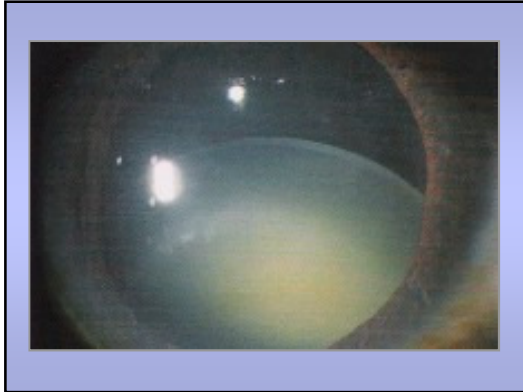


Figure 18.10 A traumatic hyphaema.



lesões intraoculares

- Diminuição da acuidade visual por trauma:
 - ⇒ Edema com luxação do cristalino



lesões intraoculares

- Diminuição da acuidade visual por trauma:
 - ⇒ Catarata traumática

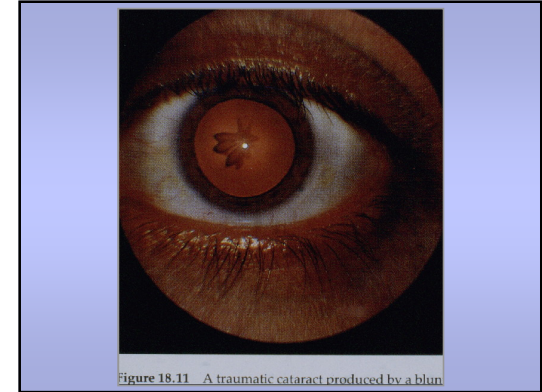
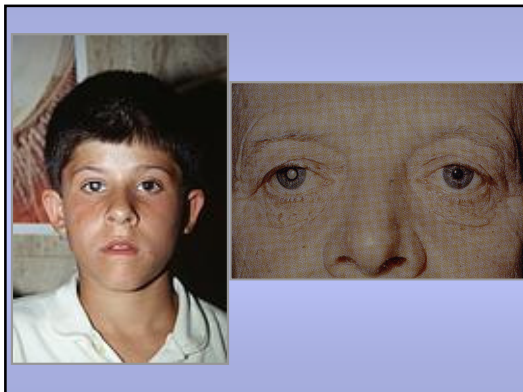


Figure 18.11 A traumatic cataract produced by a blunt

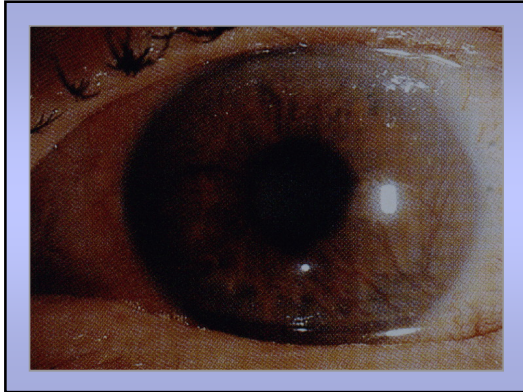


lesões intraoculares

- Diminuição da acuidade visual por trauma:
 - ⇒ Edema macular

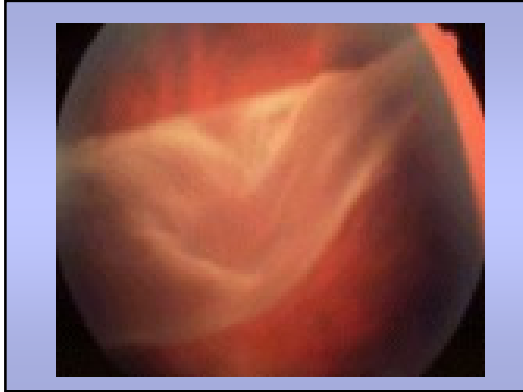
lesões intraoculares

- Diminuição da acuidade visual por trauma:
 - ⇒ Trombose de artéria ou veia da retina por edema



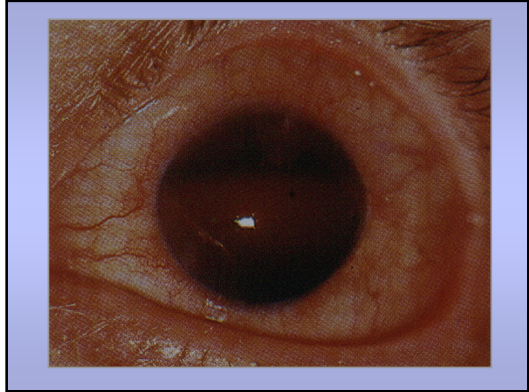
lesões intraoculares

- Diminuição da acuidade visual por trauma:
 - ➔ Descolamento da retina



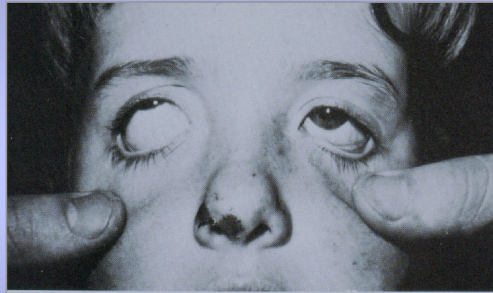
lesões intraoculares

- Diminuição da acuidade visual por trauma:
 - ➔ Hemorragia vítrea



lesões orbitárias

- Feridas por trauma na borda orbitária
 - ⇒ Edema de pálpebra
 - ⇒ Hemorragia orbitária
- Fraturas



.7. Fractura de tipo blow-out, órbita izquierda. (Cortesía de la Universidad de



prevenção de traumas

- Educação
- Protetores oculares

conduta nos traumas oculares

- ⇒ **Todas** as lesões extraoculares devem acompanhar-se de exploração intraocular

conduta nos traumas oculares

- 1 - Hemorragias : compressas frias
- 2 - Cobrir o olho com gase embebida em soro fisiológico
- 3 - Exame oftalmológico

