



Principais Bloqueios Locorregionais em Grandes Animais

Prof. Dr. Adriano Boufim Carregaro
Medicina Veterinária
FZEA - USP
www.anestesia.vet.br
<http://on.fb.me/anestesiavet>



Bloqueios Locorregionais em Grandes Animais

- Por que Anestesia Local ?
 - Manutenção dos parâmetros fisiológicos
 - Menor custo
 - Evitar decúbito
 - Evitar problemas na recuperação



Bloqueios Locorregionais em Grandes Animais

- Por que Anestesia Local ?
 - MAS....
 - Possibilidades de reação do animal
 - Acidentes de manejo



• Empregos da Anestesia Locorregional



• Principais Bloqueios Cranianos em Equinos

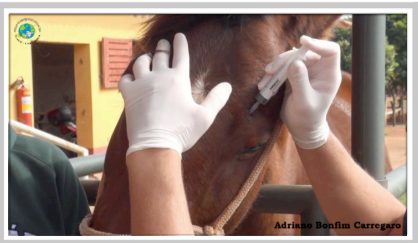
- Nervo Auriculopalpebral



Adriano Bonfim Carregaro

• Principais Bloqueios Cranianos em Equinos

- Nervo Supraorbitário



Adriano Bonfim Carregaro

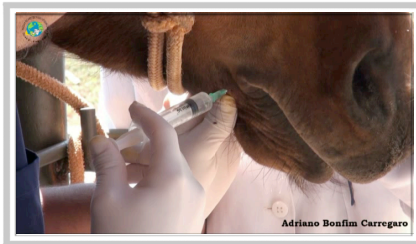
• Principais Bloqueios Cranianos em Equinos

- Nervo Infraorbitário



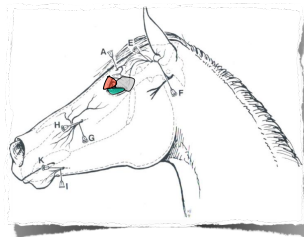
• Principais Bloqueios Cranianos em Equinos

- Nervo Mentoniano

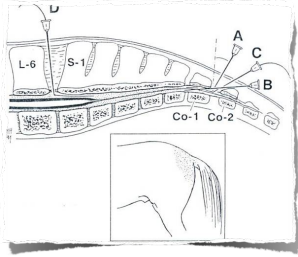


• Outros Bloqueios Cranianos

- Nervo Infratroclear
- Nervo Zigomático
- Nervo Lacrimal



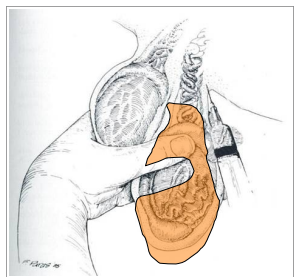
• Anestesia / Analgesia Epidural - Equinos



• Anestesia / Analgesia Epidural - Equinos

- Opioides
 - Morfina 0,05 - 0,1 mg/kg
 - Metadona 0,1 mg/kg
- Dissociativos
 - Cetamina 0,5 mg/kg
- Agonistas alfa₂ adrenérgicos
 - Xilazina 0,15 - 0,2 mg/kg
 - Romifidina 30 micrg/kg
 - Detomidina 20 - 40 micrg/kg

• Anestesia para Orquiectomia

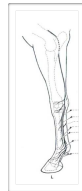


• Bloqueios Ascendentes

- Auxilio diagnóstico de claudicação
- Deposição de medicamentos nas articulações
 - Anestésicos locais
 - AINES
 - Corticoides
 - Antibióticos
 - Opioides
- Dessensibilização regional (bloqueio perineural)

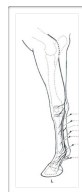
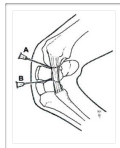
• Bloqueios Ascendentes - Equinos

- Bloqueios intra-articulares
 - Mais específicos
 - Diagnóstico preciso
 - Anatomia detalhada
 - Sujeito à infecções
- Bloqueios perineurais
 - Bloqueio inespecífico
 - Fácil localização
 - Menos invasivos
 - Menor risco de infecção



• Bloqueios Ascendentes - Equinos

- Bloqueios intra-articulares
 - Mais específicos
 - Diagnóstico preciso
 - Anatomia detalhada
 - Sujeito à infecções
- Bloqueios perineurais
 - Bloqueio inespecífico
 - Fácil localização
 - Menos invasivos
 - Menor risco de infecção

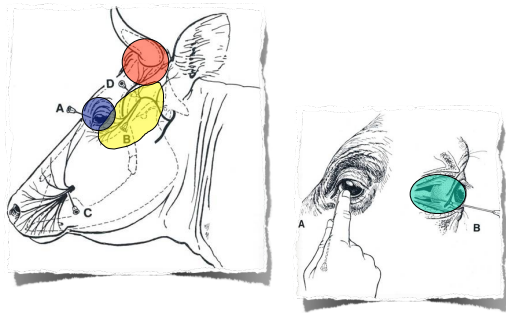


• Técnicas Anestésicas em Ruminantes

- Praticamente a base da anestesia nessas espécies



• Bloqueios Anestésicos Craniânos



• Bloqueios de Franco

- L - Invertido

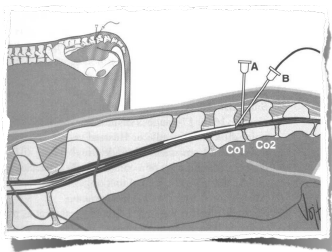


Adriano Boufim, Carregado

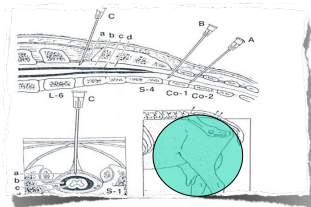
- Bloqueios de Franco
- Paravertebral



- Anestesia Epidural
- Bovino



- Anestesia Epidural
- Caprino



- Anestesia Intravenosa de Bier
- Garrote por máximo 90 minutos
- Anestésico local s/v

