

# PRO3810



USP

## Aula 13 – DRE Custos e Despesas

João Marcelo Leal Gomes Leite – 30/09/2024

# Objetivo desta aula






**Ao final desta aula, vocês serão capazes de:**

- 1. Analisar os custos e despesas de uma empresa em um Demonstrativo de Resultados.**

# Demonstrativo de Resultados (DRE) (2023)

Filme sobre um período específico, normalmente um período contábil.

	<b>(+) Receita Bruta</b>
	<b>(-) Impostos e Deduções</b>
	<b>(=) Receita Líquida</b>
	<b>(-) Custo das Vendas</b>
	<b>(=) Lucro Bruto</b>
	<b>(-) Despesas Operacionais</b>
	<b>(=) Lucro Operacional</b>
	<b>(-) Resultado Não Operacional</b>
	<b>(=) Lucro Antes do IR (LAIR)</b>
	<b>(-) Imposto de Renda</b>
	<b>(=) Lucro Líquido (LL)</b>

# Demonstrativo de Resultados (DRE) (2023)



	<u>2023</u>
Receita operacional líquida	<b>1.315.873</b>
Custo das atividades sociais e esportivas	<u><b>(936.084)</b></u>
Resultado bruto	<u><b>379.789</b></u>
Despesas administrativas	<b>(74.523)</b>
Despesas comerciais	<b>(31.871)</b>
Outras receitas (despesas) operacionais líquidas	<u><b>18.304</b></u>
Resultado operacional antes do resultado financeiro	<u><b>291.698</b></u>
Despesas financeiras	<b>(30.657)</b>
Receitas financeiras	<u><b>58.503</b></u>
Superávit do exercício	<u><u><b>319.545</b></u></u>

# Demonstrativo de Resultados (DRE) (2023)



<b>(+) Receita Bruta:</b>	<b>R\$ 7,29 bi</b>
<b>(-) Impostos e Deduções</b>	
<b>(=) Receita Líquida:</b>	<b>R\$ 7,29 bi</b>
<b>(-) Custo das Vendas</b>	
<b>(=) Lucro Bruto</b>	
<b>(-) Despesas Operacionais:</b>	<b>R\$ 7,29 bi</b>
<b>(=) Lucro Operacional:</b>	<b>R\$ 0,00</b>
<b>(-) Resultado Não Operacional</b>	
<b>(=) Lucro Antes do IR (LAIR)</b>	
<b>(-) Imposto de Renda</b>	
<b>(=) Lucro Líquido (LL)</b>	

# Custo das Vendas



**Gastos realizados para produção dos produtos ou serviços que geram receitas.**

**No caso de produtos, normalmente estão acumulados na conta estoques.**

**Normalmente é detalhada nas notas explicativas.**

# Despesas Operacionais



**Gastos realizados para gerar Receitas ligados diretamente à operação.**

**Normalmente classificados em:**

1. Despesas com Vendas
2. Despesas Administrativas
3. Despesas com Depreciação
4. Outras Despesas e Receitas Operacionais

# Receitas e Despesas Não Operacionais



**“Receitas e despesas não-operacionais são aquelas decorrentes de transações não incluídas nas atividades principais ou acessórias que constituam objeto da empresa”.**

**O item mais comum são as Receitas e Despesas Financeiras.**



# Custos: Flamengo (2023)



	<u>2023</u>
Salários, encargos e benefícios a funcionários	(339.050)
Amortizações de direitos sobre atletas	(175.729)
Gastos com jogos e competições	(125.152)
Direito de imagem	(124.000)
Baixa de direitos econômicos de atletas profissionais	(9.515)
Materiais	(24.297)
Gastos com negociações de atletas	(31.831)
Baixa de direitos econômicos de atletas em formação	(15.035)
Manutenção	(13.141)
Luz, telefone e gás	(10.197)
Serviços profissionais	(7.600)
Repassé direitos econômicos	(25.941)
Depreciação de imobilizado/amortização de outros ativos	(7.097)
Água e esgoto	(7.186)
Assessorias e consultorias	(3.829)
Frete e transportes	(1.209)
Outros	(15.275)
	<u>(936.084)</u>

# Despesas Administrativas: Flamengo (2023)



	<u>2023</u>
Salários, encargos e benefícios a funcionários	<b>(40.389)</b>
Acordos diversos	<b>(16.885)</b>
Assessorias e consultorias	<b>(18.278)</b>
Honorários de advogados	<b>(5.241)</b>
Provisão para contingências	<b>12.203</b>
Serviços de terceiros	<b>(1.925)</b>
Outros gastos	<b>(4.008)</b>
	<b><u>(74.523)</u></b>

# Despesas Comerciais: Flamengo (2023)



	<u>2023</u>
Anúncios e publicações	<b>(13.757)</b>
Fretes e transportes	<b>(667)</b>
Manutenção	<b>(7.671)</b>
Materiais	<b>(3.583)</b>
Outros gastos	<b>(3.318)</b>
Serviços profissionais	<b>(2.875)</b>
	<b><u>(31.871)</u></b>

# Outras Despesas Operacionais: Flamengo (2023)



	<u>2023</u>
Desconto obtido em parcelamento tributário (NE 12)	19.440
Depreciação e amortização de outros ativos	(1.230)
Atividades sociais e esportivas	(2.737)
Reversão (Constituição) perda de créditos de liquidação duvidosa	4.748
Outros gastos	<u>(1.917)</u>
	<u><u>18.304</u></u>

# Resultado Não Operacional: Flamengo (2023)



	<u>2023</u>
Despesas financeiras	
Juros e encargos sobre empréstimos	(1.185)
Correção monetária	(16.810)
Variação cambial	-
Ajuste a valor presente	(7.636)
Outros	(5.026)
Total despesas financeiras	<u>(30.657)</u>
Receitas financeiras	
Descontos obtidos (NE12)	27.887
Atualização monetária	6.298
Variação cambial	8.062
Rendimento sobre aplicações financeiras	16.256
Total receitas financeiras	<u>58.503</u>
Receitas (despesas) financeiras, líquidas	<u><u>27.846</u></u>

# Custos e Despesas: USP (2023)



<b>DESPESAS ORÇAMENTÁRIAS</b>	<b>DESPESAS EMPENHADAS</b>
<b><u>DESPESAS CORRENTES</u></b>	<b><u>6.921.097.249,96</u></b>
Pessoal e Encargos Sociais	5.547.973.931,15
Pessoal e Encargos Sociais	1.816.170,65
Pessoal e Encargos Sociais	24.100,00
Outras Despesas Correntes	1.239.938.162,98
Outras Despesas Correntes	124.231.572,10
Outras Despesas Correntes	7.113.313,08
<b><u>DESPESAS DE CAPITAL</u></b>	<b><u>373.303.069,44</u></b>
Investimentos	362.303.051,77
Investimentos	10.494.778,81
Investimentos	505.238,86
<b><u>SUBTOTAL DAS DESPESAS</u></b>	<b><u>7.294.400.319,40</u></b>
<b>SUPERÁVIT</b>	<b>0,00</b>
<b><u>TOTAL</u></b>	<b><u>7.294.400.319,40</u></b>

# Depreciação e Amortização

**Depreciação é o registro da redução do valor dos bens pelo desgaste ou perda de utilidade por uso ou obsolescência.**

**Amortização consiste no reconhecimento da perda do valor do ativo intangível ao longo do tempo.**



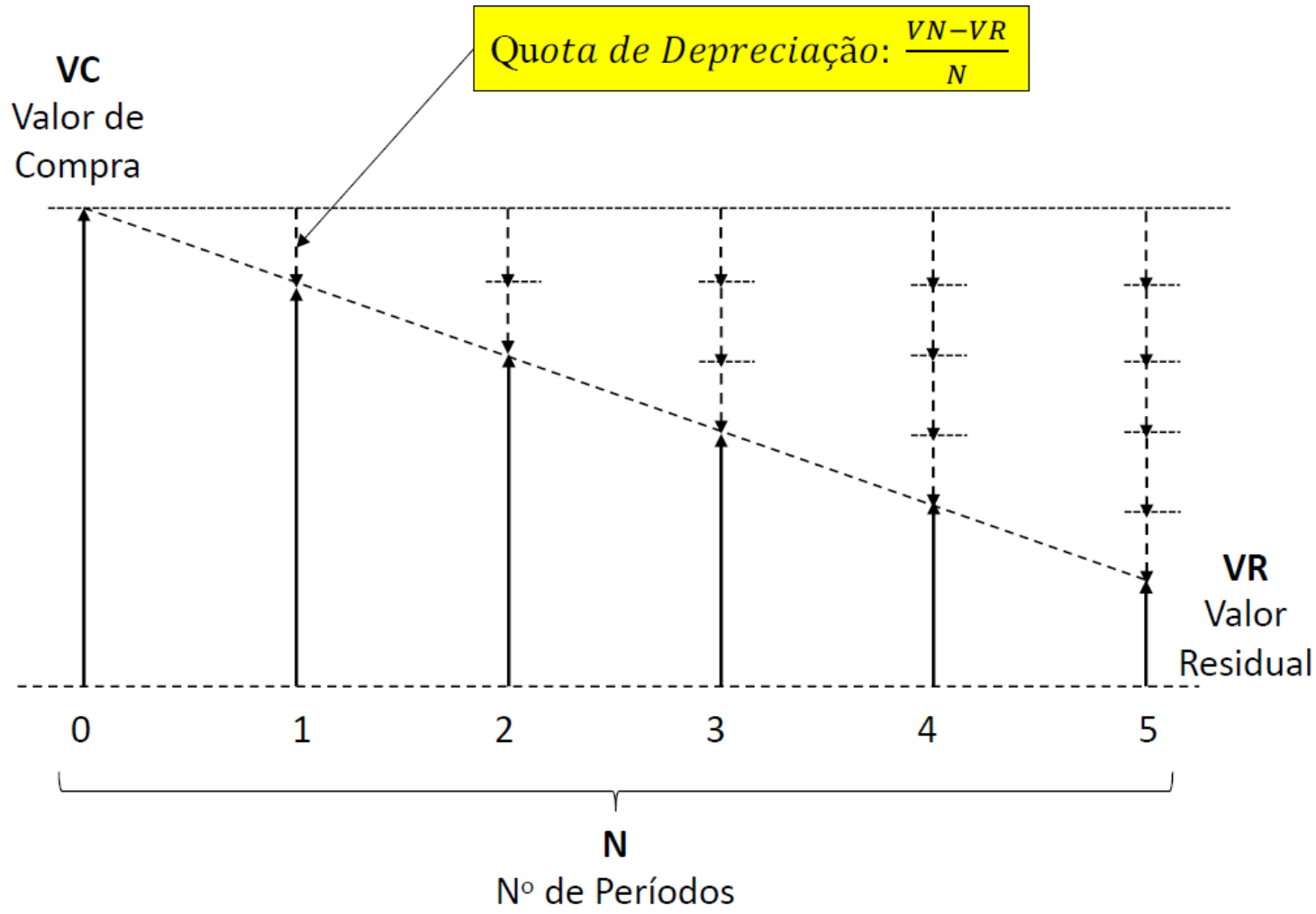
# Depreciação

- Em nenhuma hipótese o montante acumulado das cotas de depreciação poderá ultrapassar o custo de aquisição do bem.
- A quota é dedutível a partir do momento em que o bem é posto em serviço/instalado pela empresa.
- Valor poderá ser declarado como custo ou despesa no imposto de renda.





# Depreciação



# Depreciação

## Depreciação do ativo que:

- **é usado diretamente na produção será contabilizado como Custo.**
- **não é usado diretamente na produção será contabilizada como Despesa.**

## Exemplo: Depreciação de um caminhão será contabilizado como:

- Custo de uma empresa de transporte se este for empregado nessa atividade;
- Despesa operacional se utilizado numa empresa comercial para entrega de mercadoria vendida.



# Dúvidas?

# Trabalho em grupo



**Escolha um empresa que divulgue suas demonstrações financeiras/contábeis:**

**1. Analise os seus custos e duas despesas;**

**Organize seu material para apresentar para todos no final da aula!**

# Dúvidas?

# Obrigado!

João Marcelo L. G. Leite

joamarceloleite@usp.br