

# PRO3810



USP

## Aula 10 – Balanço Ativo

João Marcelo Leal Gomes Leite – 19/09/2024

# Objetivo desta aula

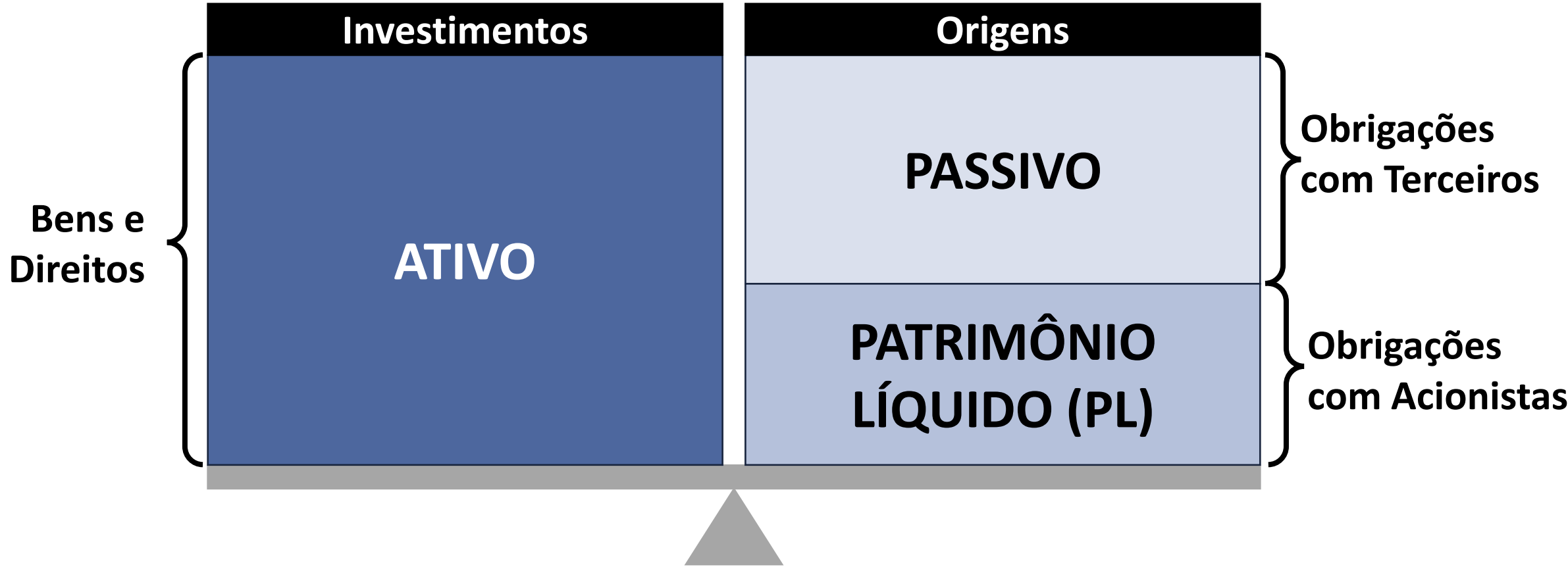


**Ao final desta aula, vocês serão capazes de:**

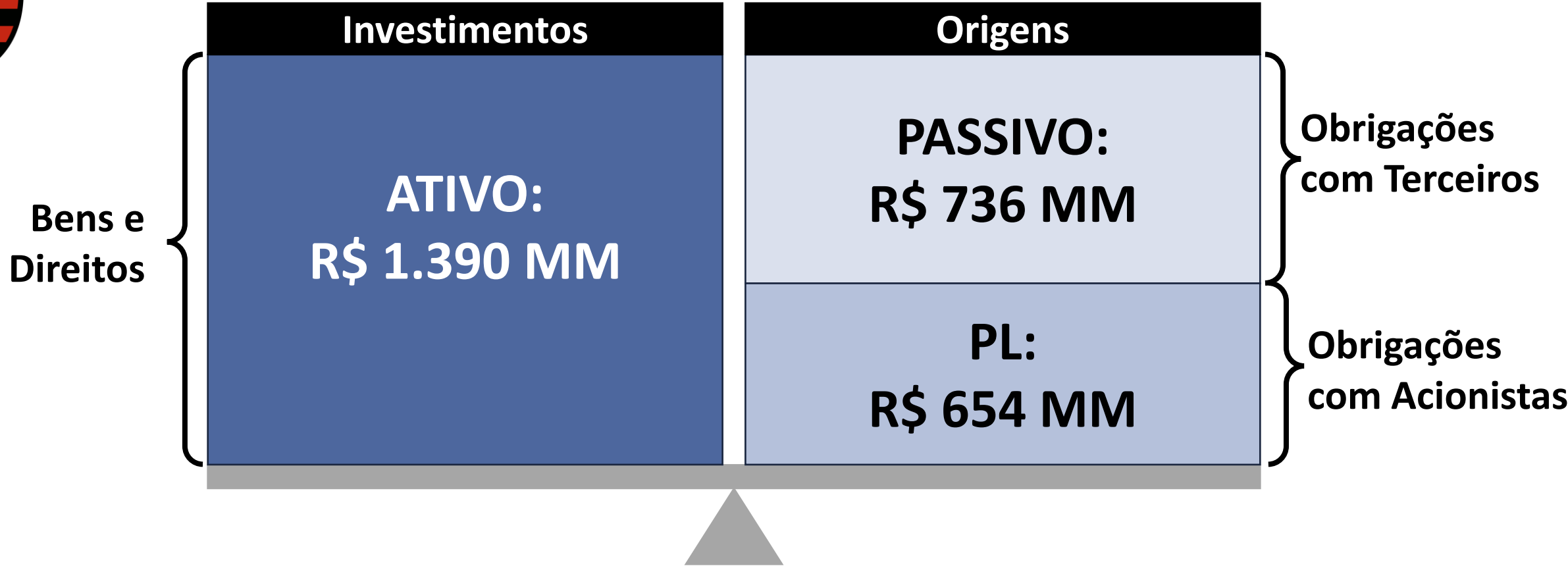
- 1. Analisar os ativos de uma empresa em um balanço patrimonial.**

# Balanço Patrimonial

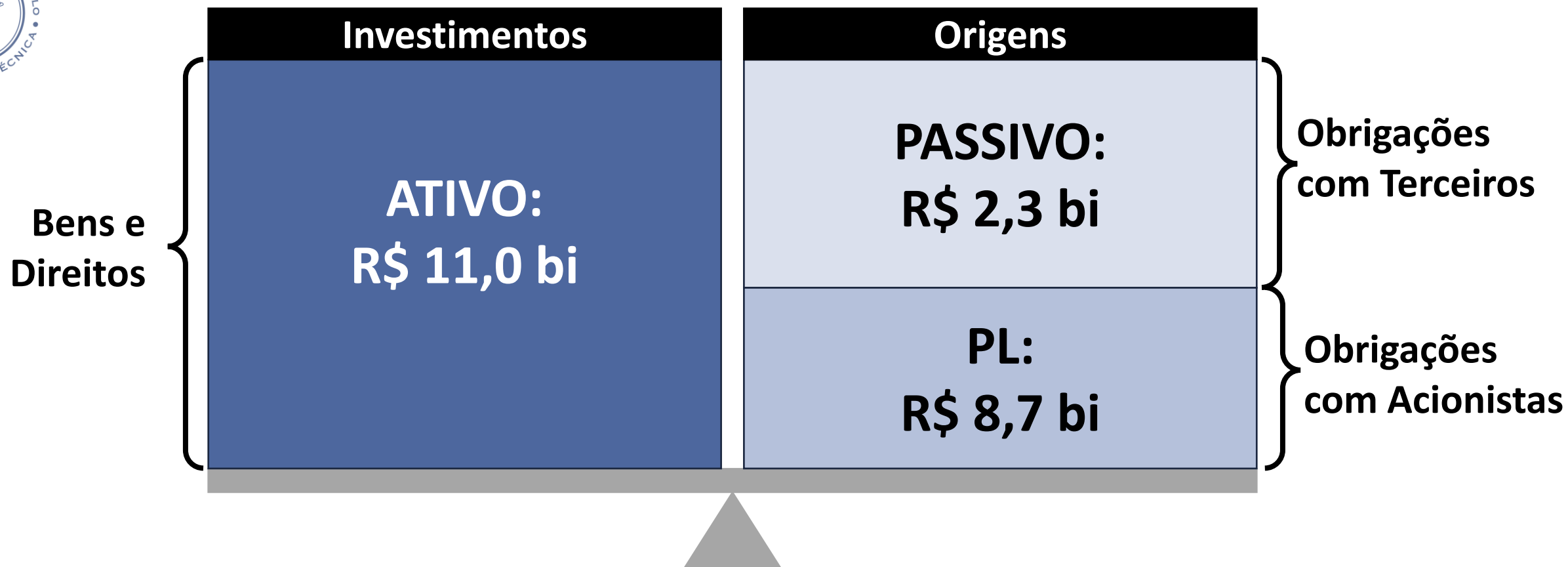
Foto de uma data específica, normalmente final do período contábil.



# Balanço Patrimonial: Flamengo (2023)



# Balanço Patrimonial: USP (2023)





## 3 grandes grupos:


1. Ativo circulante: ativos com liquidez imediata ou de curto prazo.
2. Realizável a longo prazo: ativos com liquidez de longo prazo.
3. Ativo permanente: ativos fixos ou com liquidez específica para o mercado da empresa.

## Ativo circulante:

1. Caixa;
2. Bancos;
3. Contas a receber (curto prazo);
4. Estoques.







## Realizável a longo prazo:

1. Títulos a receber (longo prazo).





## Ativo permanente:

1. Edificações;
2. Equipamentos;
3. Intangível: marcas e patentes;
4. Diferido: pesquisa e desenvolvimento.

# Ativo: Flamengo (2023)



	<u>2023</u>
<b>Ativos</b>	
<b>Circulante</b>	
Caixa e equivalentes de caixa	234.487
Caixa restrito	28.073
Contas a receber	38.686
Contas a receber com a transferência de jogadores	123.423
Estoques	3.780
Despesas antecipadas	11.272
Outros	16.193
<b>Total do ativo circulante</b>	<u>455.914</u>
Ativo não circulante disponível para venda	<u>59.953</u>
<b>Não circulante</b>	
Contas a receber com a transferência de jogadores	54.196
Depósitos judiciais	58.780
Propriedades para investimento	38.625
Intangível	469.080
Imobilizado	247.794
Outros	5.560
<b>Total do ativo não circulante</b>	<u>874.035</u>
<b>Total do ativo</b>	<u>1.389.902</u>

Investimento em atletas de base

Não temos estádio!  
Apenas a sede social e o centro de treinamentos.

# Ativo: USP (2023)



ATIVO	EXERCÍCIO ATUAL
<b><u>ATIVO CIRCULANTE</u></b>	<b><u>5.976.331.265,72</u></b>
Caixa e Equivalentes de Caixa	2.548.597.723,80
Aplicação Financeira	1.301.011.978,40
Reserva Financeira - Res. 7344/17	2.069.132.763,26
Fundos Especiais	6.684.737,87
Estoques	50.904.062,39
<b><u>ATIVO NÃO CIRCULANTE</u></b>	<b><u>5.022.749.051,18</u></b>
Aplicação Financeira	764.392.974,74
Investimentos	234.225,69
Jóias, Moedas e Outros Valores	150.689,39
Demais Investimentos Permanentes	83.536,30
Imobilizado	4.258.033.751,08
Bens Móveis	3.081.272.498,95
Bens Imóveis	1.176.761.252,13
Intangível	88.099,67
Direitos Autorais	88.099,67
<b><u>TOTAL</u></b>	<b><u>10.999.080.316,90</u></b>

# Dúvidas?

# Trabalho em grupo



**Escolha um empresa que divulgue suas demonstrações financeiras/contábeis:**

**1. Analise o seus ativos;**

**Organize seu material para apresentar para todos no final da aula!**

# Dúvidas?



# Obrigado!

João Marcelo L. G. Leite

[joamarceloleite@usp.br](mailto:joamarceloleite@usp.br)