

O Futuro do Comércio Global do Agronegócio e a Inserção do Brasil

Aula FEARP- 02/10/2023

Prof. Dr. Marcos Fava Neves

Professor Titular da Faculdade de Administração (FEA/RP) Universidade de São Paulo, desde 1995

Professor da Escola de Administração de Empresas de São Paulo (EAESP/FGV), desde 2018

Professor Internacional da Universidade de Purdue (EUA) e da Universidade de Buenos Aires (FAUBA)

Criador e Professor da Harven Agribusiness School (2023)

Criador da Markestrat (2004) e da Plataforma DoutorAgro (2014)

Especialista em planejamento estratégico no agronegócio

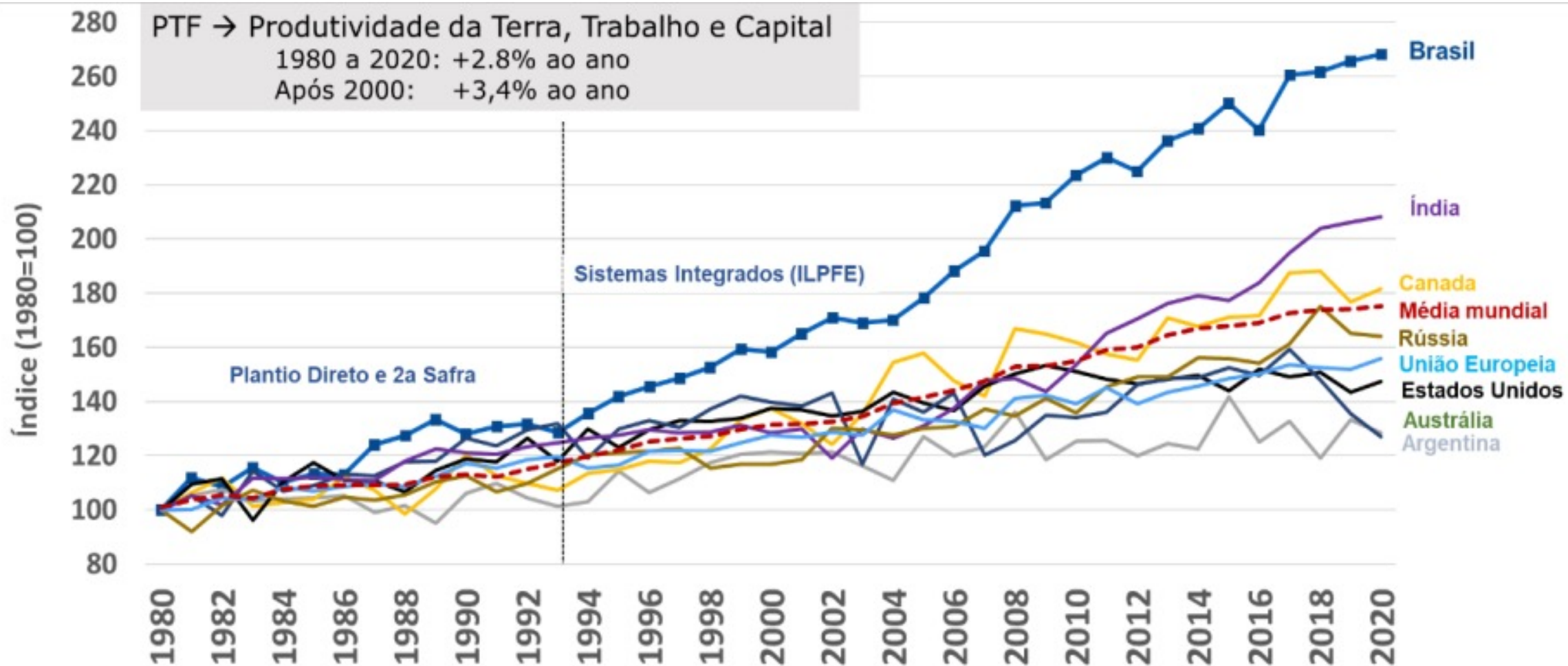
www.doutoragro.com





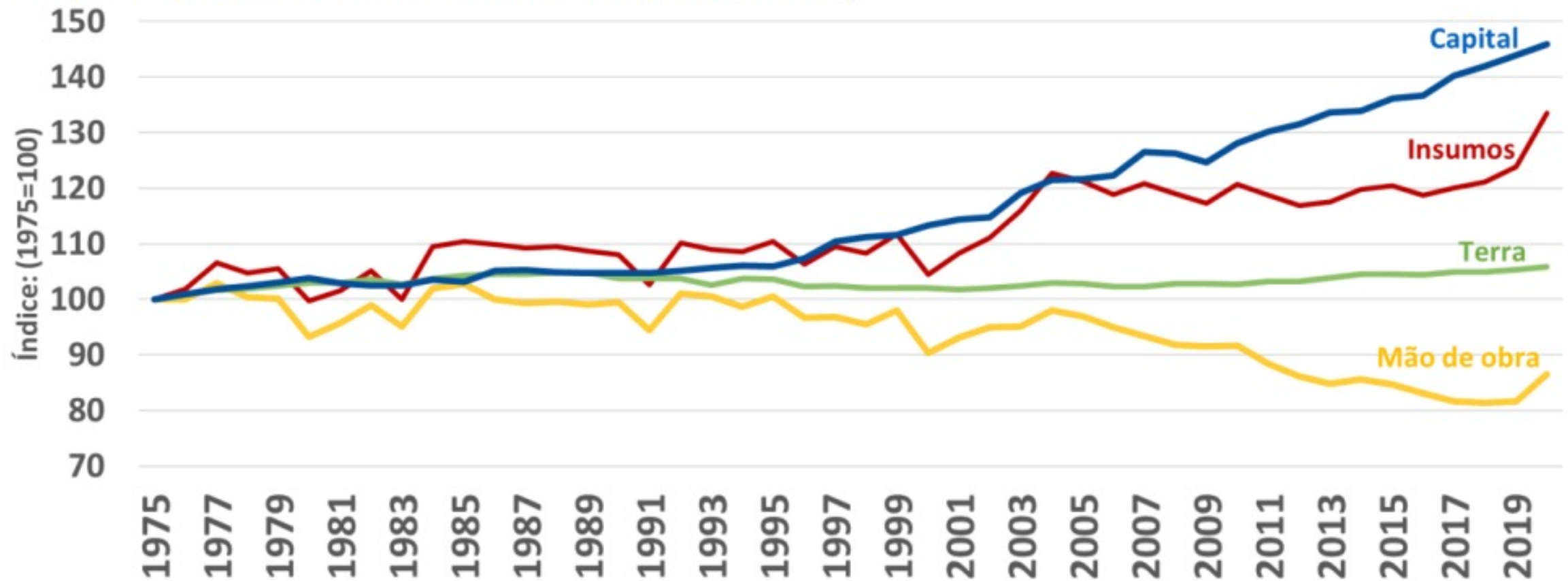
Principais Recortes do Estudo

Evolução da Produtividade Total dos Fatores (PTF) na Agricultura Global: índice (base 1980 = 100)



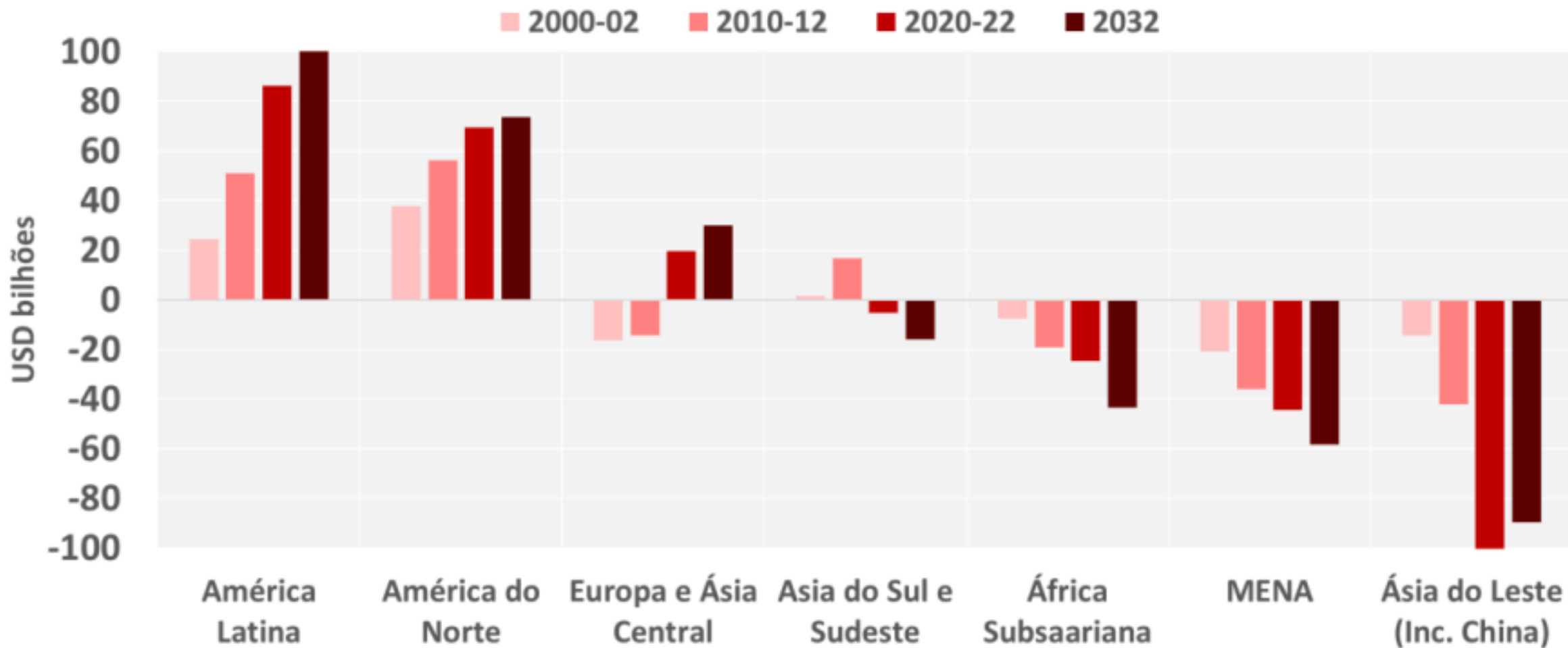
Fonte: Elaborado por Insper Agro Global com base nos dados do USDA/ERS (2023).

Evolução das componentes do indicador da Produtividade Total dos Fatores (PTF) da agricultura brasileira: índice (1975 = 100)



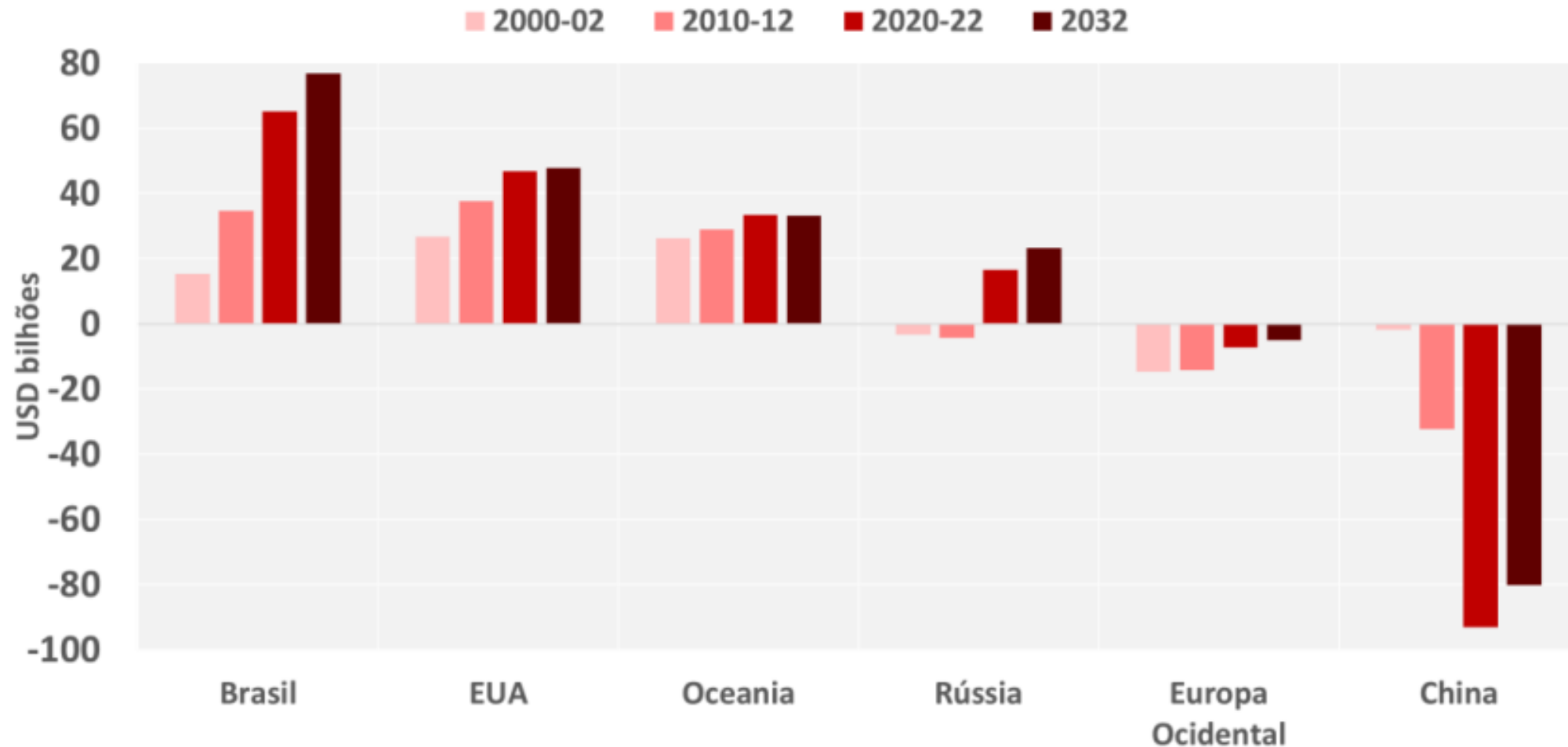
Fonte: Elaborado por Insper Agro Global com base nos dados da pesquisa de Gasques et al. (2022).

Balança comercial agrícola, por região (em bilhões de dólares de 2014-2016, entre 2000 e 2032)



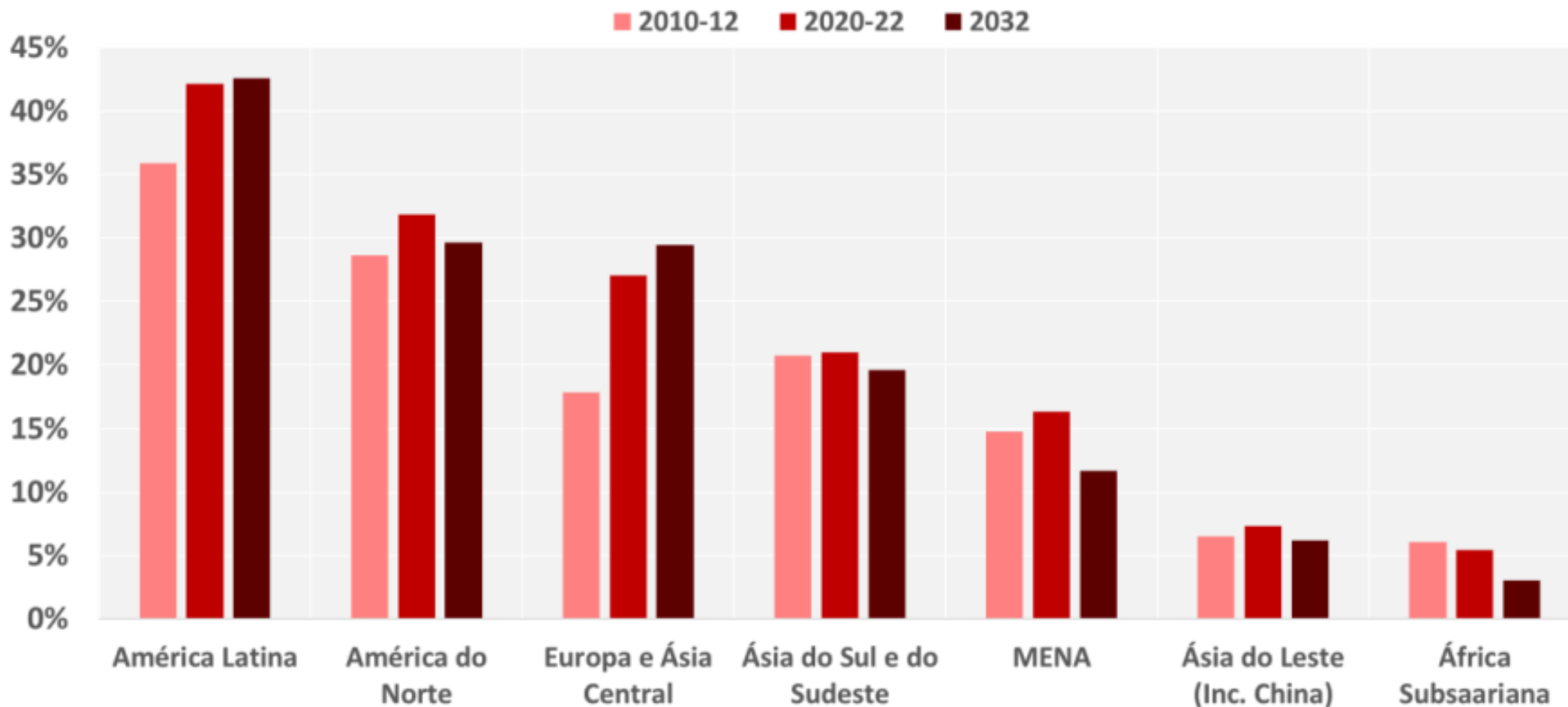
Fonte: Elaborado por Insper Agro Global com base nos dados do relatório OCDE-FAO (2023).

Balança comercial agrícola, por países e regiões (em bilhões de dólares de 2014-2016, entre 2000 e 2032)



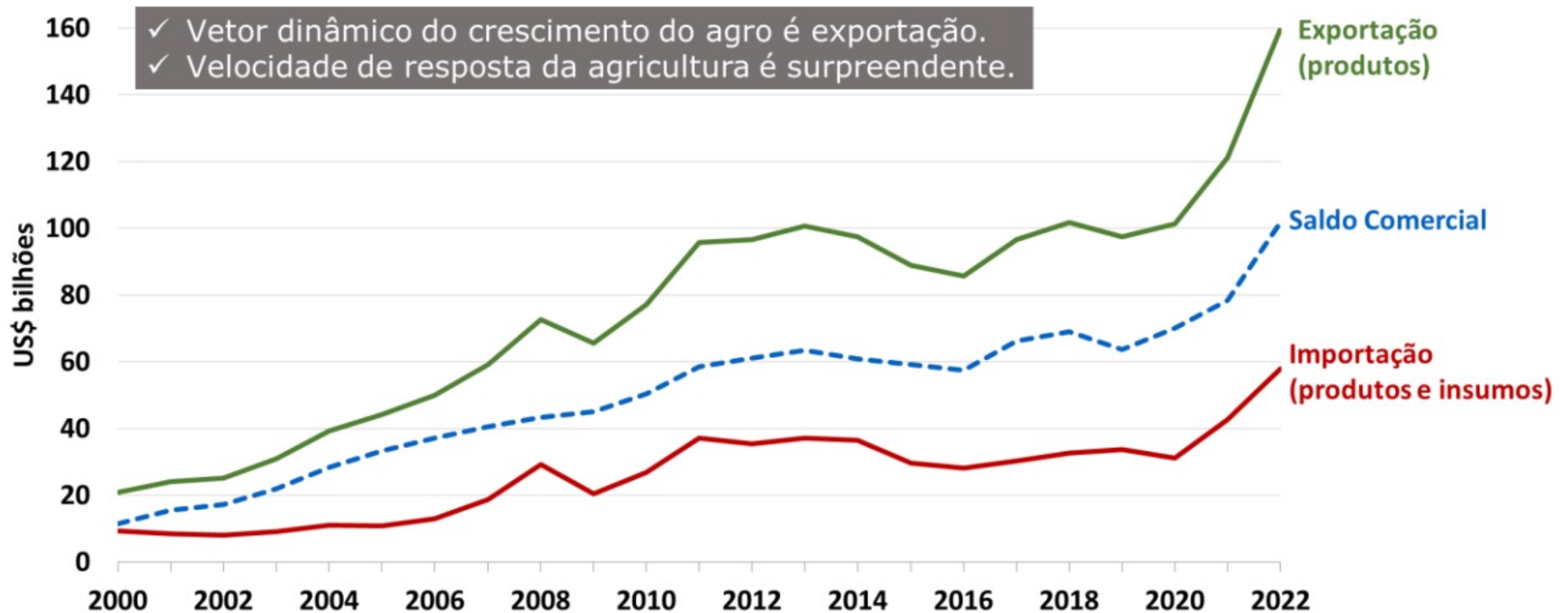
Fonte: Elaborado por Insper Agro Global com base nos dados do relatório OCDE-FAO (2023).

Parcela da produção agrícola exportada (em % relativa ao valor total da produção e exportações em calorias equivalentes, entre 2010 e 2032)



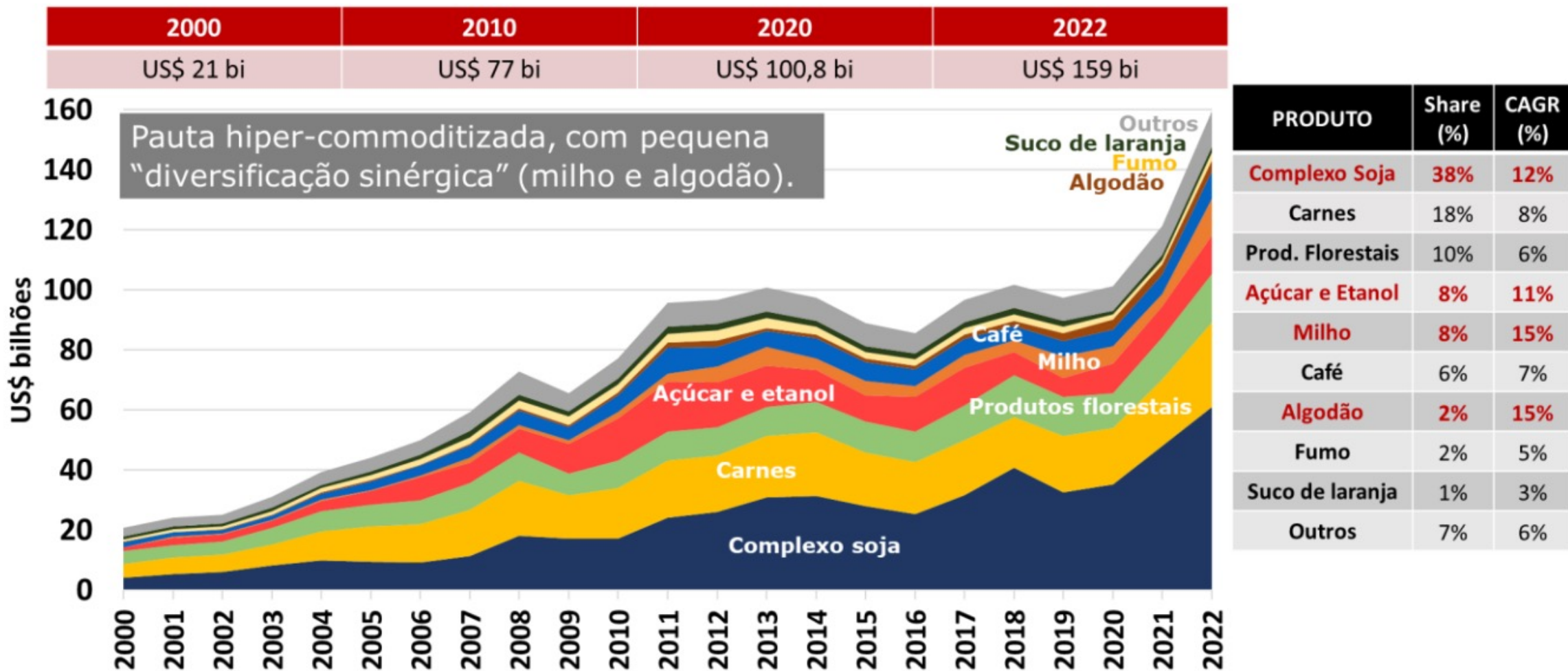
Fonte: Elaborado por Insper Agro Global com base nos dados do relatório OCDE-FAO (2023).

Evolução das exportações, das importações e do saldo comercial do agronegócio brasileiro (em bilhões de dólares correntes, entre 2000 e 2022)



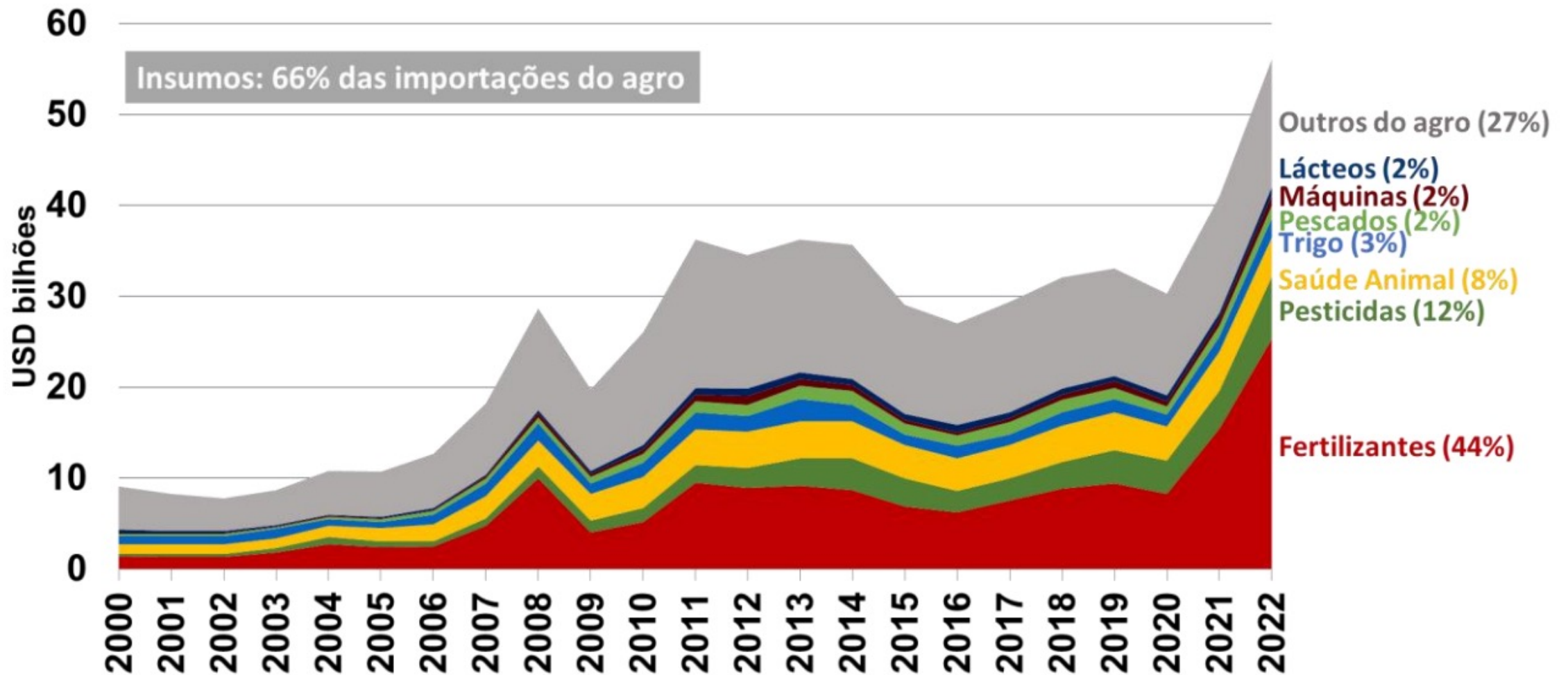
Fonte: Elaborado por Insper Agro Global com base em dados da SECEX (2023)

Evolução das exportações do agronegócio brasileiro, por produto (em bilhões de dólares correntes, entre 2000 e 2022)



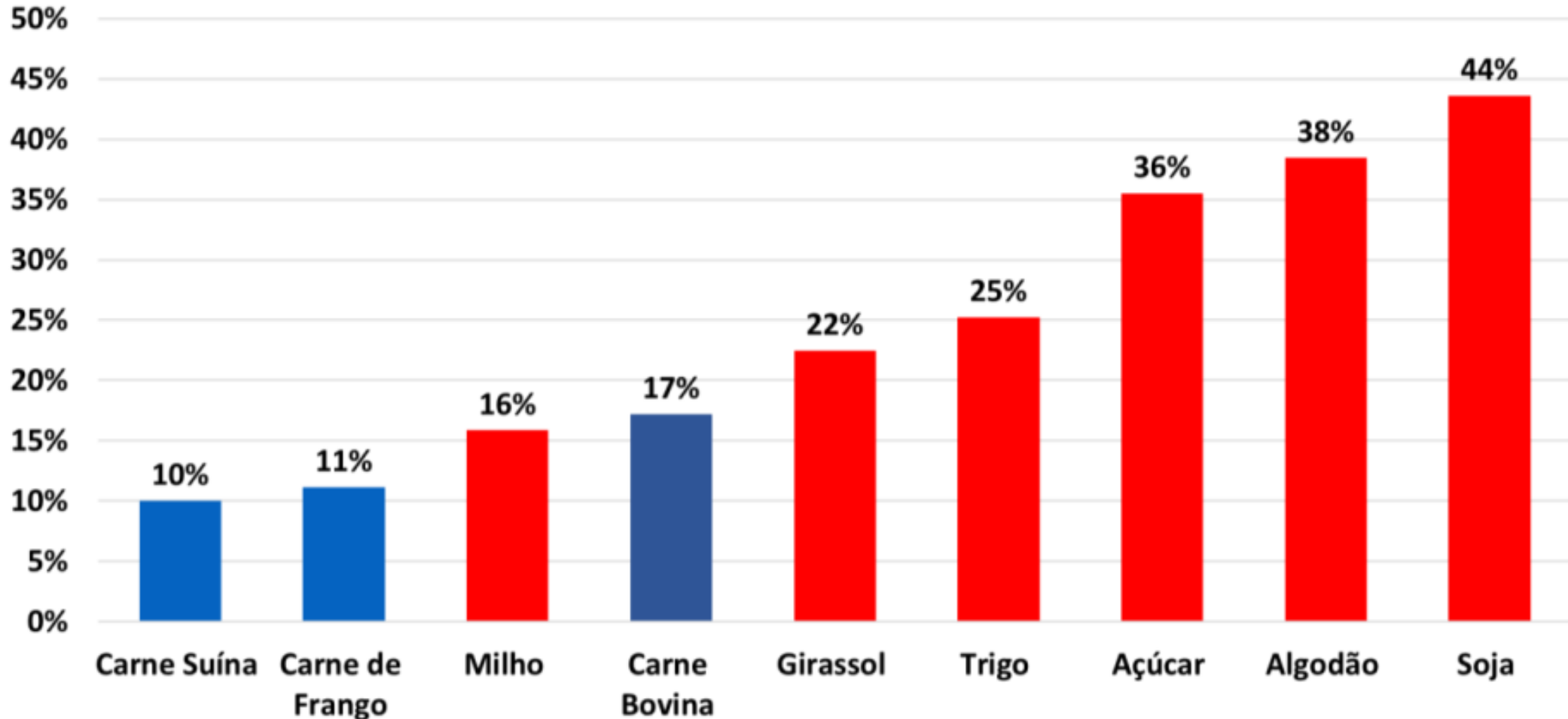
Fonte: Elaborado por Insper Agro Global com base em dados da SECEX (2023)

Evolução das importações do agronegócio brasileiro, por produto (em bilhões de dólares correntes, entre 2000 e 2022)



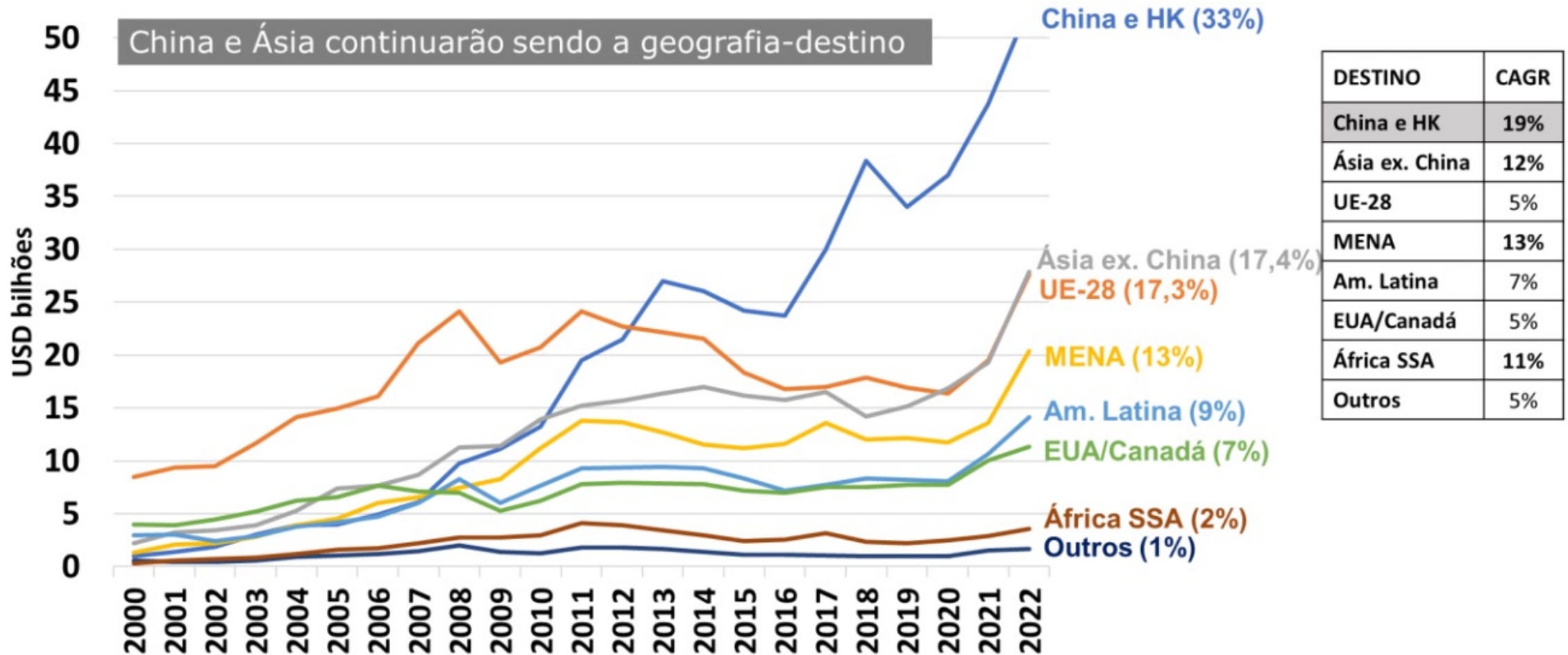
Fonte: Elaborado por Insper Agro Global com base em dados da SECEX (2023)

Parcela do consumo de produtos agropecuários proveniente de exportações (em % relativa ao valor total das exportações e do consumo agropecuário em volume, em 2021)



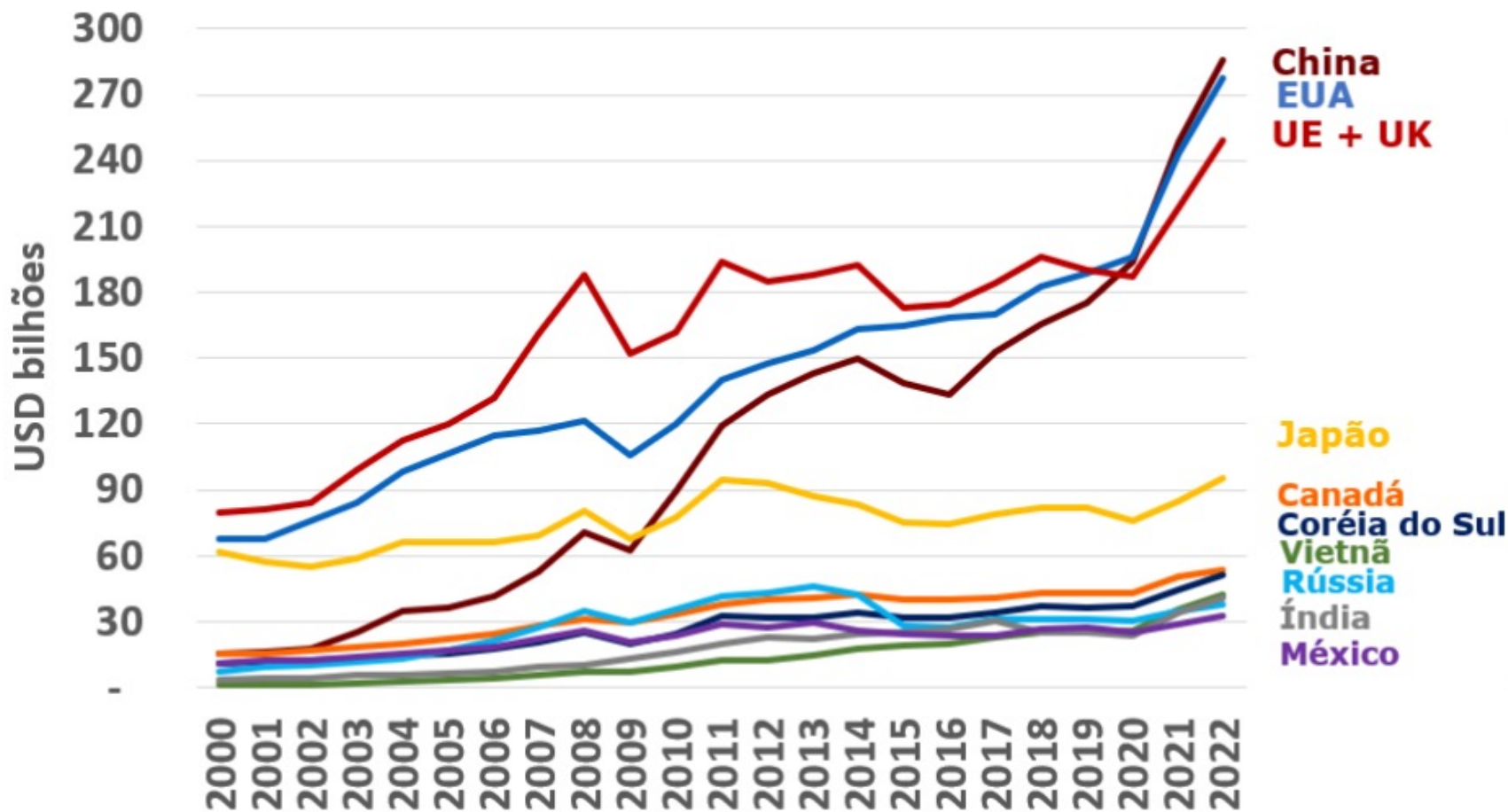
Fonte: Elaborado por Insper Agro Global com base nos dados da pesquisa de Gasques et al. (2022).

Evolução das exportações do agronegócio brasileiro, por geografia-destino (em bilhões de dólares correntes e em porcentagem relativa ao valor total das exportações agrícolas brasileiras em bilhões de dólares correntes, entre 2000 e 2022)



Fonte: Elaborado por Insper Agro Global com base em dados da SECEX (2023)

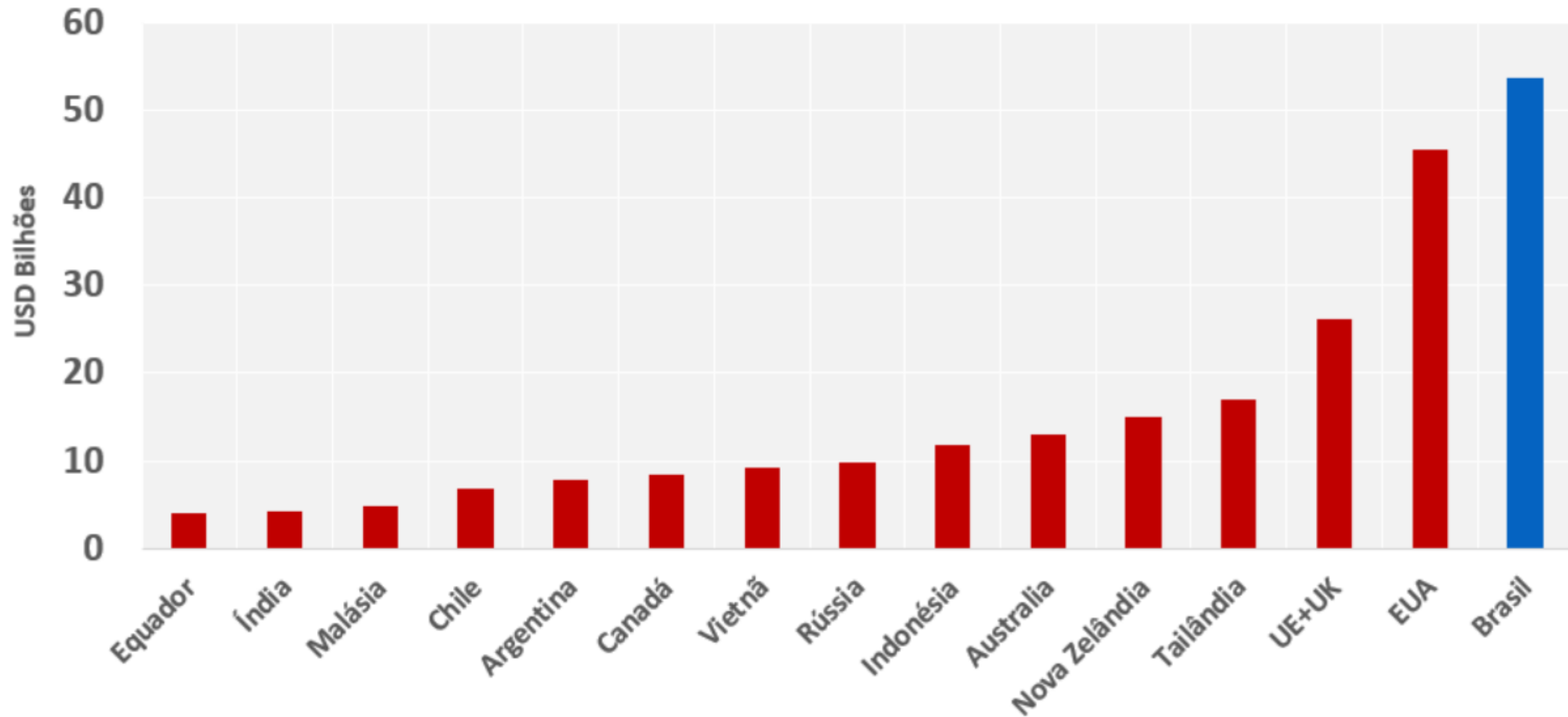
Evolução das importações agrícolas dos maiores importadores do mundo (em bilhões de dólares correntes, entre 2000 e 2022)



País	Share 2022	CAGR
China + HK	16%	13%
EUA	16%	6%
UE +UK	14%	6%
Japão	5%	2%
Canadá	3%	6%
Coreia Sul	3%	7%
Vietnã	2%	17%
Rússia	2%	7%
Índia	2%	11%
México	2%	5%

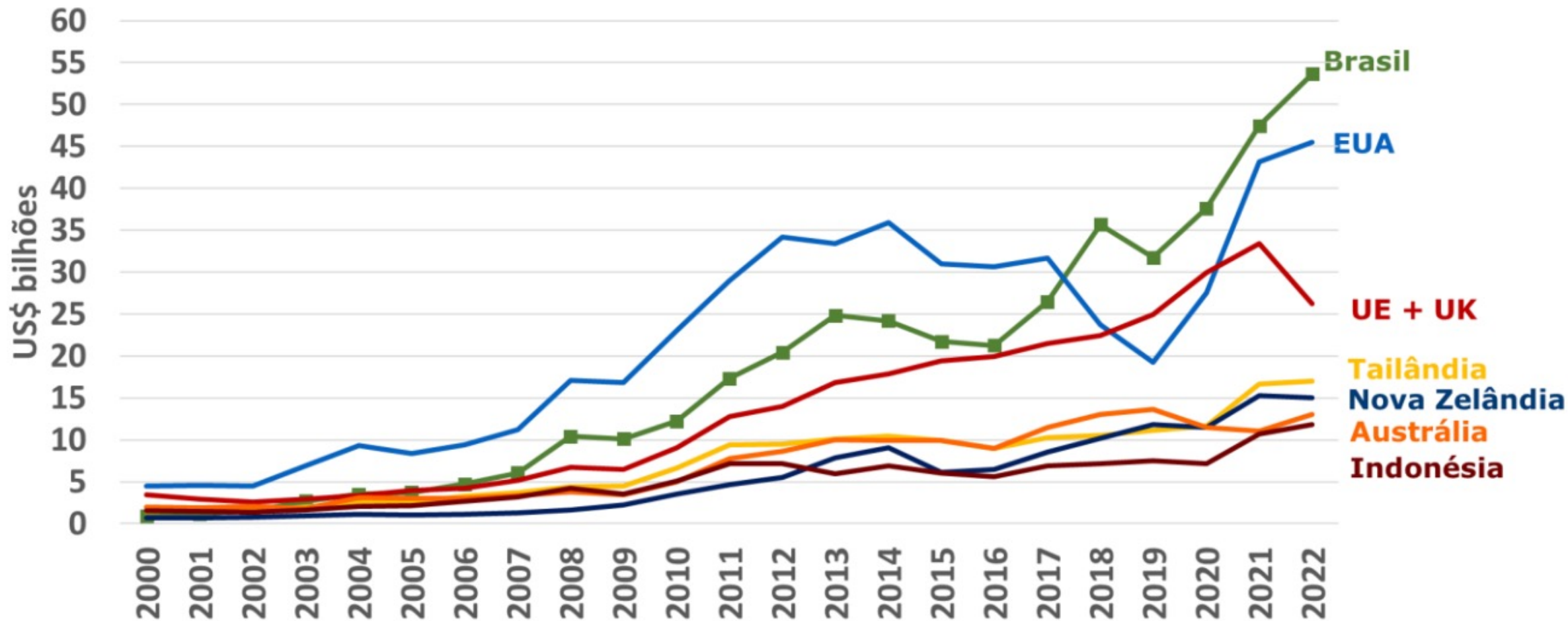
Fonte: Elaborado por Insper Agro Global com base nos dados do Comtrade (2022).

Maiores países fornecedores agropecuários da China e de Hong Kong (em bilhões de dólares correntes, em 2022)



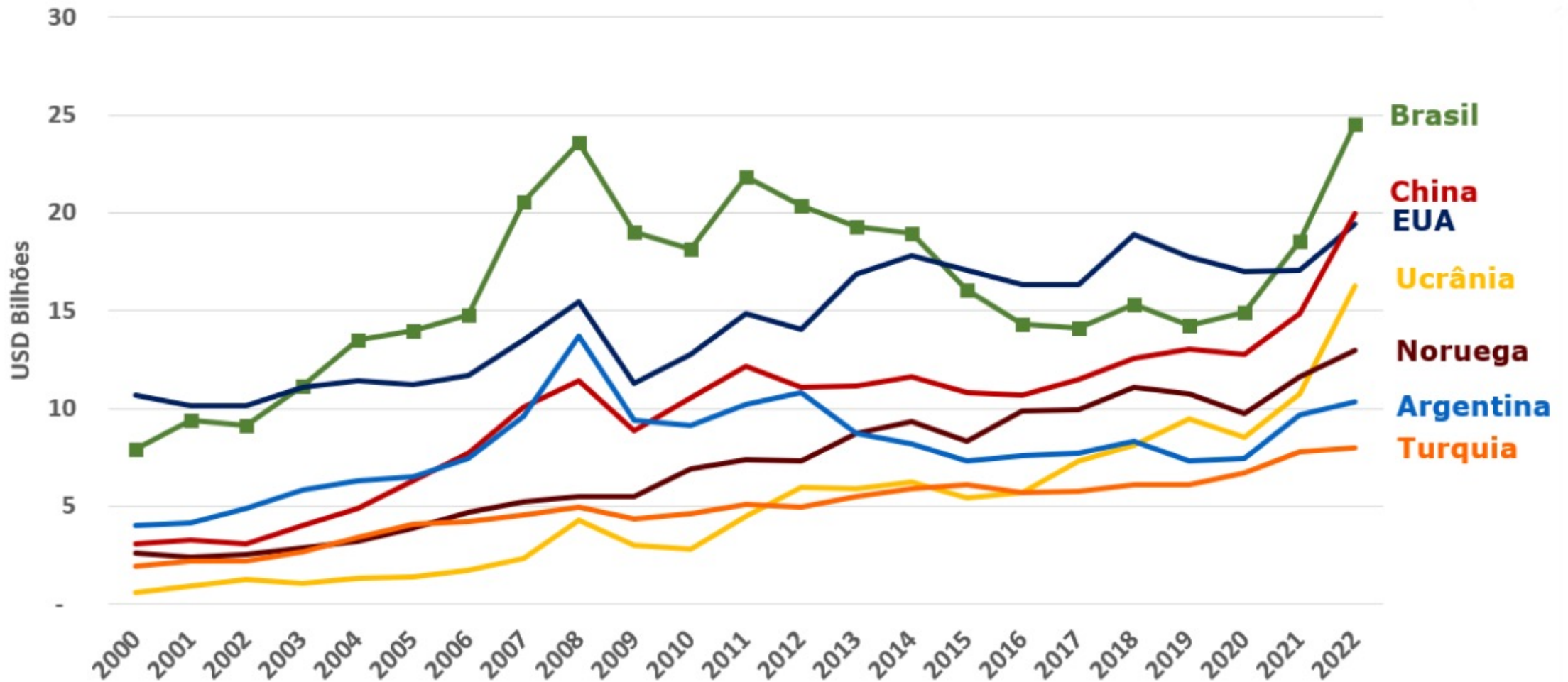
Fonte: Elaborado por Insper Agro Global com base nos dados do Comtrade (2023)

Evolução das importações agrícolas da China e de Hong Kong, por país (em bilhões de dólares correntes, entre 2000 e 2022)



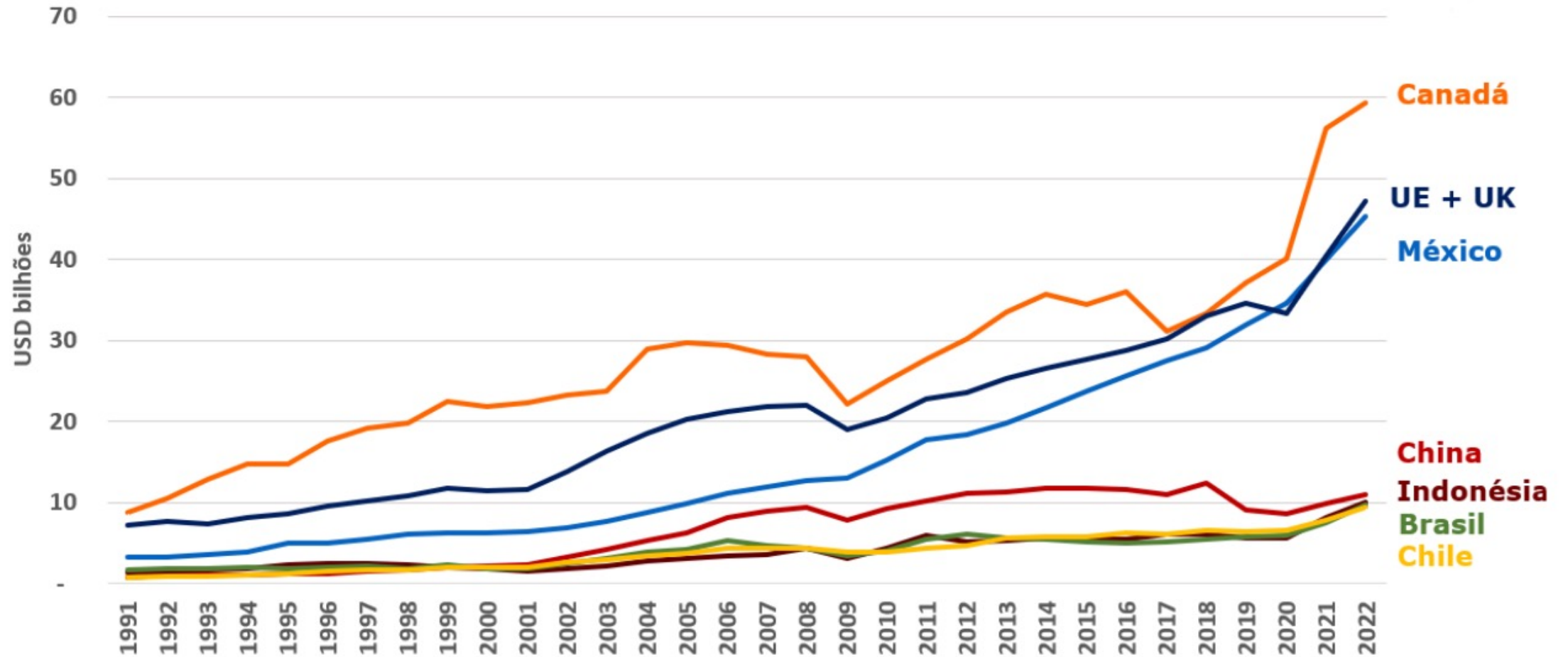
Fonte: Elaborado por Insper Agro Global com base nos dados do Comtrade (2023)

Evolução das importações agrícolas da União Europeia, por país (em bilhões de dólares correntes, entre 2000 e 2022)



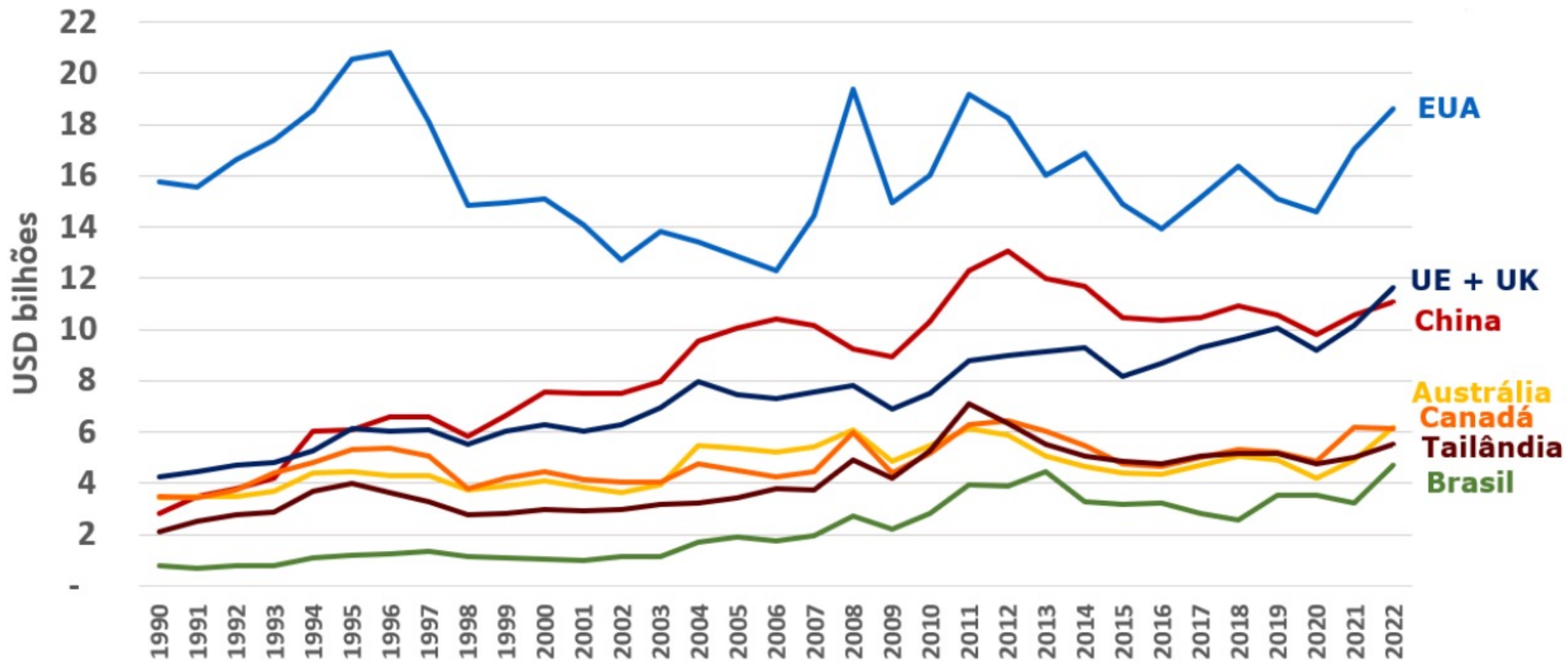
Fonte: Elaborado por Insper Agro Global com base nos dados do Comtrade (2023)

Evolução das importações agrícolas dos Estados Unidos, por país (em bilhões de dólares correntes, entre 2000 e 2022)



Fonte: Elaborado por Insper Agro Global com base nos dados do Comtrade (2023)

Evolução das importações agrícolas do Japão, por país (em bilhões de dólares correntes, entre 2000 e 2022)



Fonte: Elaborado por Insper Agro Global com base nos dados do Comtrade (2023)

Prof. Dr. Marcos Fava Neves

❖ Nascido em Lins (SP), é professor em tempo parcial das Faculdades de Administração da Universidade de São Paulo em Ribeirão Preto e da FGV em São Paulo. Engenheiro Agrônomo formado pela Escola Superior de Agricultura Luiz de Queiroz (Esalq/USP) em 1991 e fez toda a carreira de pós graduação (mestrado, doutorado e livre-docência) em estratégias empresariais e chegou a professor titular da USP aos 40 anos, tendo sido Chefe do Departamento de Administração da USP em duas gestões. Complementou sua pós graduação em marketing de alimentos e planejamento do agronegócio na França (1995 – no IGIA) e na Holanda (1999 – na Universidade de Wageningen). Desde 2006 é Professor Visitante Internacional da Universidade de Buenos Aires, desde 2013 da Purdue University, Indiana, EUA, onde deu aulas durante todo o ano de 2013 e desde 2020 da Universidade de Pretória, África do Sul.



❖ É especializado em planejamento e gestão estratégica, tendo realizado mais de 250 projetos de planejamento no agronegócio brasileiro e mundial. Trabalhou ou foi membro de Conselhos das seguintes organizações: Botucatu Citrus, Vallée, Lagoa da Serra; Renk Zanini, Inova, Embrapa, Associação Mundial de Agronegócios, Cooperativa Coplana, Cooperativa Holambra, Ouro Fino, Canaoeste e Orplana (Organização dos Plantadores de Cana). Ajudou a montar e é acionista de 5 empresas, sendo 3 start-ups.

❖ É autor e organizador de 80 livros no Brasil, Argentina, Estados Unidos, África do Sul, Uruguai, Inglaterra, Cingapura, Holanda e China, por 10 editoras. Escreveu casos para o Pensa, a Universidade de Harvard (2009/2010) e Purdue University (2013/2019/2021). Publicou mais de 200 artigos indexados em periódicos científicos internacionais e nacionais, tendo recebido 5.000 citações no Google Acadêmico. Foi articulista do jornal China Daily de Pequim e da Folha de S. Paulo, além de escrever artigos para Estadão e Valor, tendo mais de 600 artigos de análises de conjunta publicados. Na formação de talentos humanos orientou 9 teses de Doutorado, 27 de Mestrado e 150 Monografias. Ajudou a formar mais de 1.500 administradores de empresas com 140 disciplinas de graduação e 30 cursos de Mestrado e Doutorado na USP e na FGV. Realizou 1.500 palestras em 22 países, sendo um dos brasileiros mais respeitados internacionalmente na área de agronegócios.

www.doutoragro.com

Obrigado a todos!

