



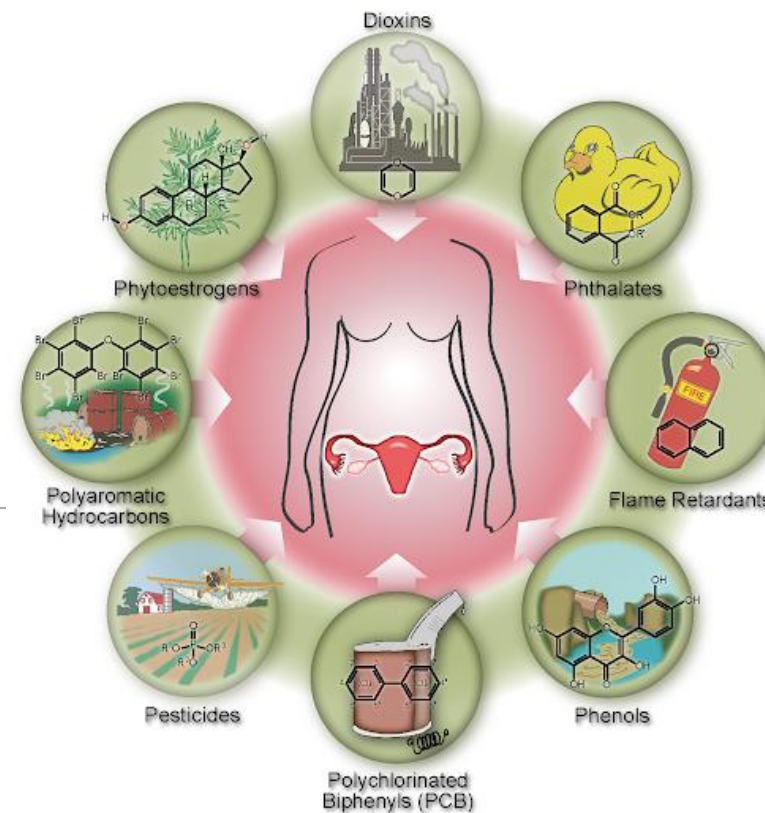
**UNIVERSIDADE DE SÃO PAULO**

**Faculdade de Ciências Farmacêuticas**

**Departamento de Análises Clínicas e Toxicológicas**

# **INTERFERENTES ENDÓCRINOS** *“Endocrine disruptors”*

**Prof. Dr. Mauricio Yonamine**

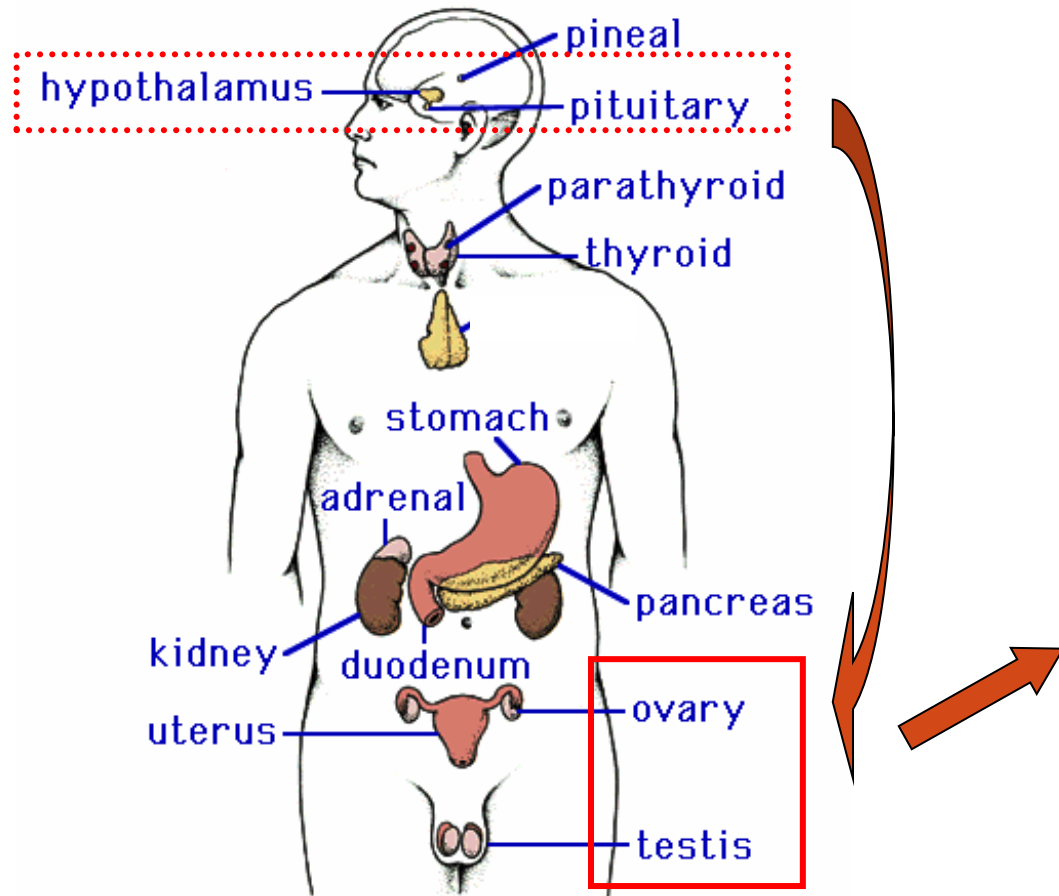


# INTRODUÇÃO

# DENOMINAÇÕES

- *Endocrine disruptors:*
  - Disruptivos ou Disruptores endócrinos,
  - Perturbadores endócrinos,
  - Desreguladores endócrinos,
  - Desreguladores hormonais,
  - Estrogênios ambientais,
  - Interferentes hormonais,
  - **Interferentes endócrinos.**

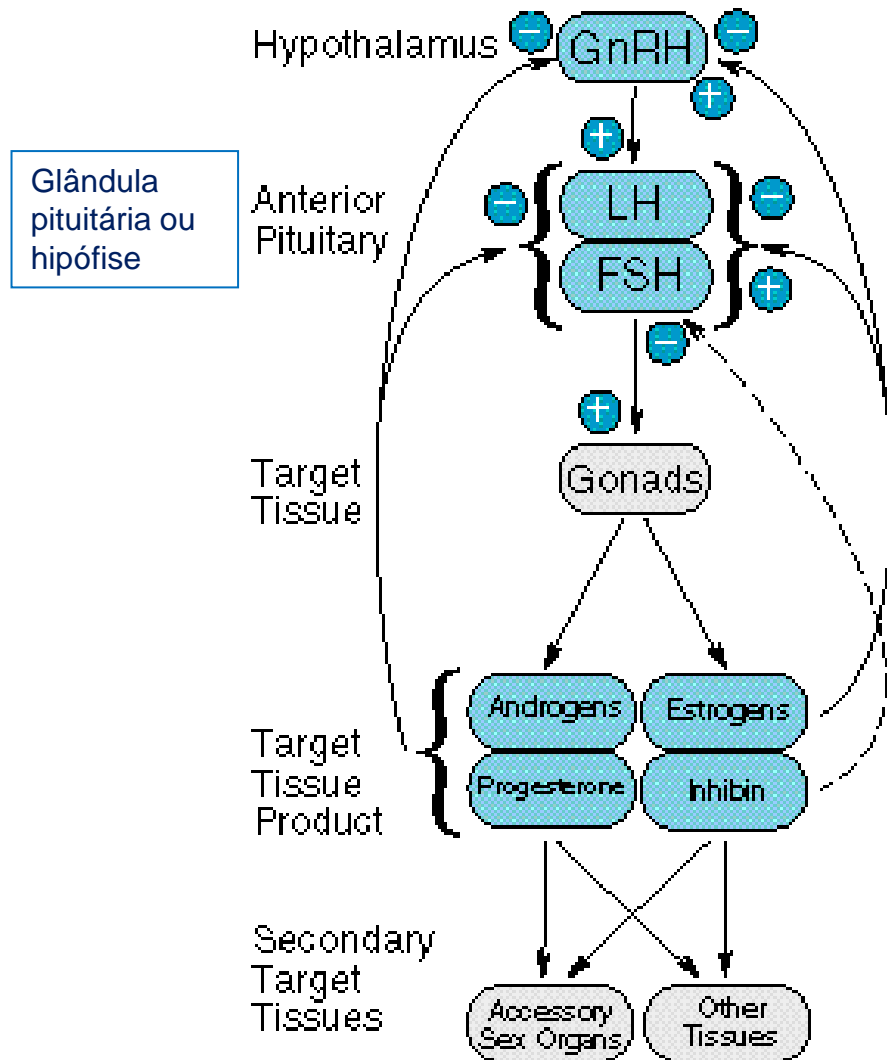
# SISTEMA ENDÓCRINO



Hormônios sexuais

- Femininos
  - Estrógenos
- Masculinos
  - Testosterona

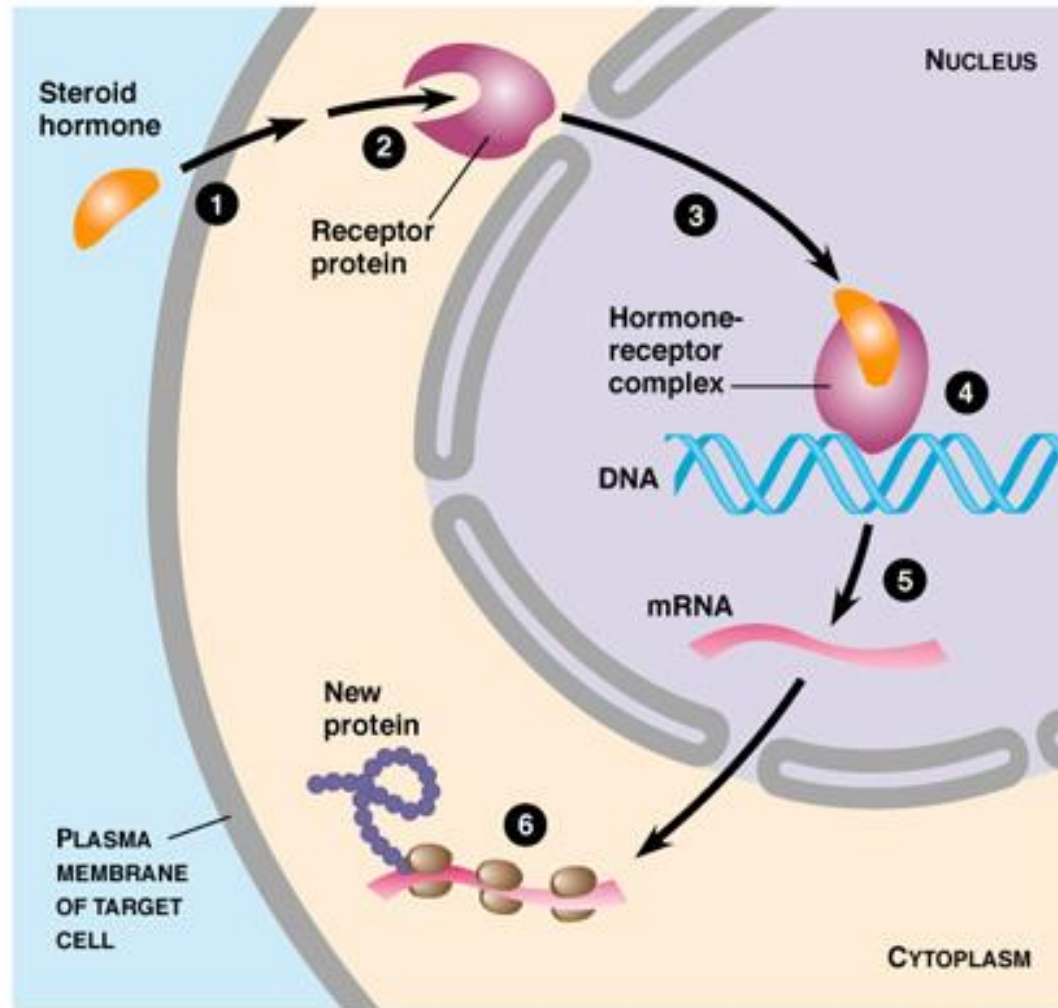
# HORMÔNIOS SEXUAIS



Regulação hormonal:

- GnRH – hormônio liberador de gonadotrofinas
- LH – hormônio luteinizante
- FSH – hormônio folículo estimulante.
  - Homens: estimula a secreção de **testosterona**.
  - Mulheres: estimula a secreção de **estrógeno**.

# HORMÔNIOS SEXUAIS



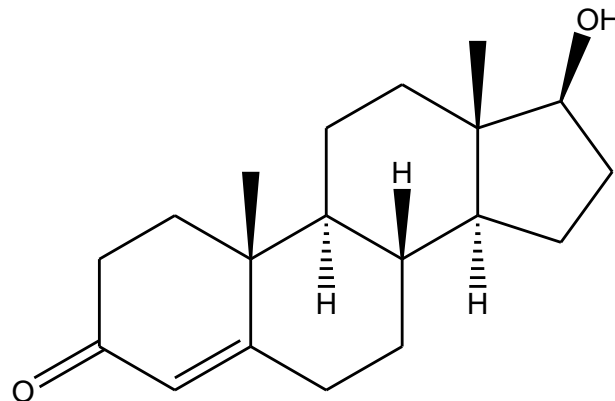
# HORMÔNIOS SEXUAIS



## TESTOSTERONA:

FETO: A testosterona auxilia o feto a desenvolver órgãos sexuais masculinos e características secundárias masculinas. As características sexuais interrompem seu desenvolvimento desde o nascimento até à puberdade.

PUBERDADE: O reaparecimento da secreção de testosterona induz os órgãos sexuais masculinos a retomar o crescimento. Os testículos, a bolsa escrotal e o pênis crescem, então, aproximadamente mais 10 vezes.



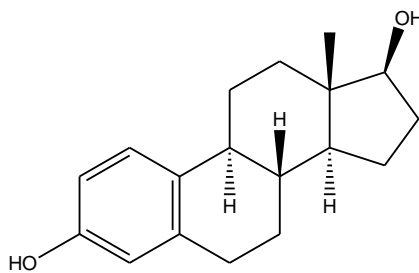
testosterona

# HORMÔNIOS SEXUAIS

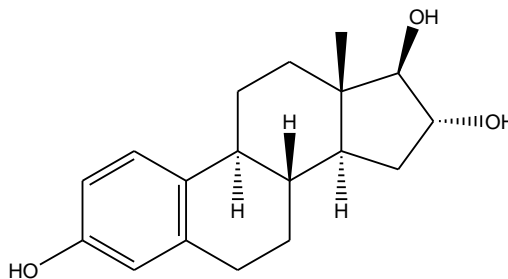


## **ESTROGÊNIOS (estradiol, estrona e estriol):**

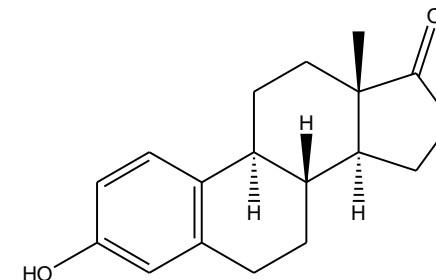
Responsável pelo aumento da musculatura lisa do útero, (após a puberdade, chega a duplicar de tamanho). O estrogênio também provoca o aumento da vagina e o desenvolvimento dos lábios que a circundam, faz o púbis se cobrir de pelos, os quadris se alargarem e o estreito pélvico assumir a forma ovoide; provoca o desenvolvimento das mamas e a proliferação dos seus elementos glandulares, e, finalmente, leva o tecido adiposo a concentrar-se, na mulher, em áreas como os quadris e coxas, dando-lhes o arredondamento típico do sexo feminino.



**estradiol**



**estriol**



**estrona**




# INTERFERENTES ENDÓCRINOS

## ATIVIDADE

- Atividade agonista
- Estrogênica ou androgênica


- Atividade antagonista
- Anti-estrogênica ou anti-androgênica



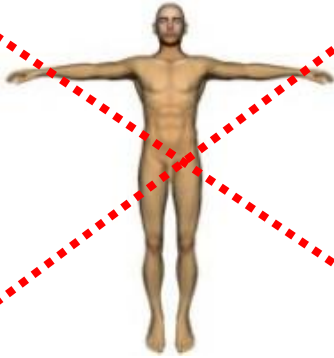
# SISTEMA REPRODUTIVO

Substâncias químicas

FUNÇÃO ENDÓCRINA DO SISTEMA REPRODUTIVO



PERPETUAÇÃO DAS ESPÉCIES



# INTERFERENTES ENDÓCRINOS (*Endocrine disruptors*)

“Agentes exógenos, que mesmo em concentrações-traço, possuem a capacidade de interferir na síntese, secreção, transporte, ligação, ação ou eliminação de hormônios naturais, responsáveis pela manutenção, reprodução, desenvolvimento e comportamento dos organismos\*”.

\*USEPA - Agência de Proteção Ambiental dos Estados Unidos. (2010)  
*Endocrine Disruptor Screening Program: second list of chemicals for tier 1 screening.*

# INTERFERENTES ENDÓCRINOS (*Endocrine disruptors*)

Interferentes  
endócrinos

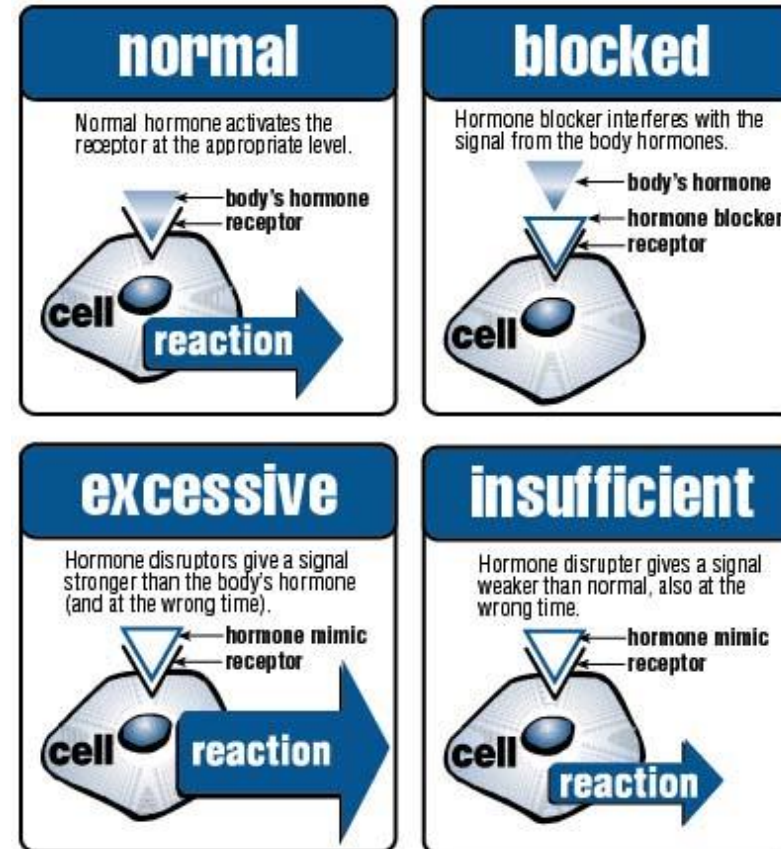


- produção,
- liberação,
- transporte,
- metabolismo,
- ligação,
- ação
- eliminação.

# INTERFERENTES ENDÓCRINOS


Modos de ação:

- Servindo como ligante ao receptor esteroide;
- Modificando enzimas metabolizadoras de hormônio;
- Perturbando o sistema hipotalâmico-hipofisário na liberação de hormônios tróficos;
- Por outros mecanismos ainda não caracterizados.




# INTERFERENTES ENDÓCRINOS

XENOESTRÓGENOS OU ESTRÓGENOS AMBIENTAIS

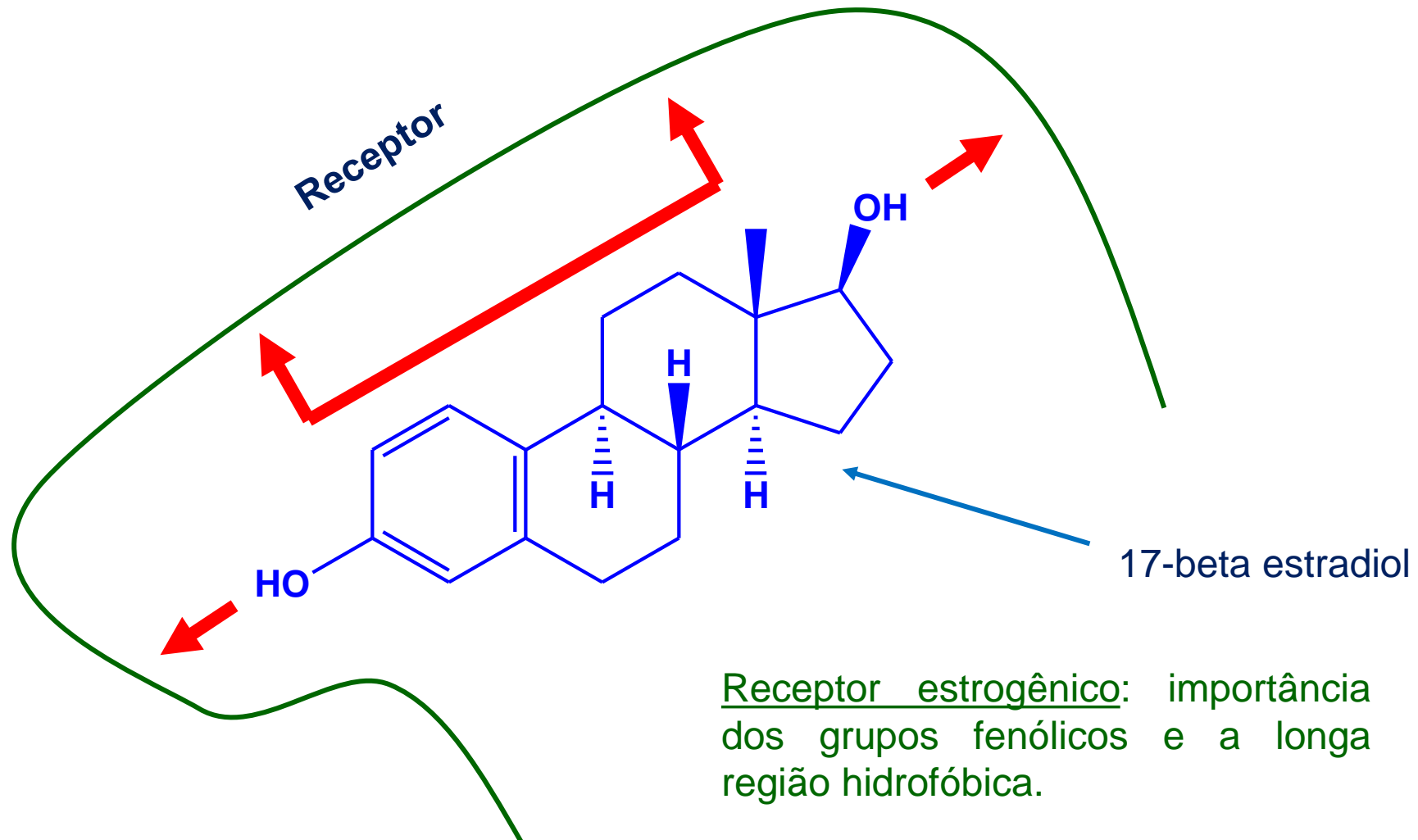


Mimetizam o efeito de estrógenos

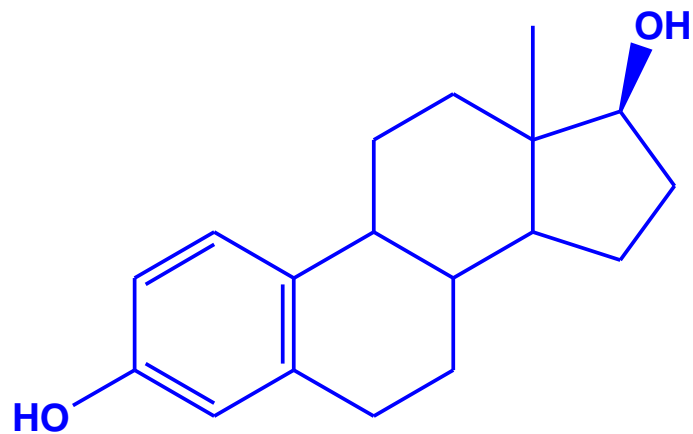


Promovem características femininas em indivíduos do sexo masculino

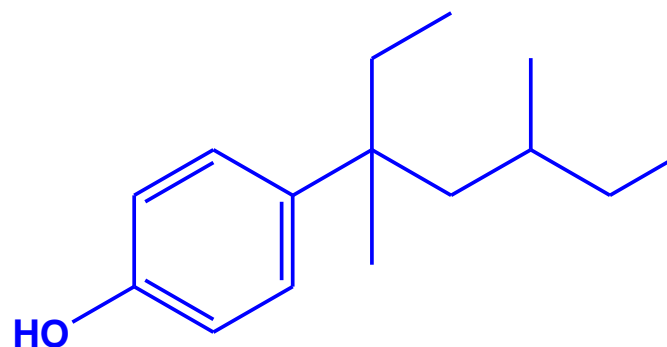
# INTERFERENTES ENDÓCRINOS



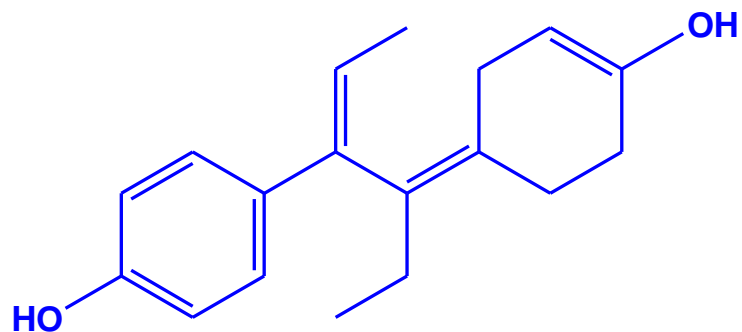
# Estrutura de xenoestrógenos



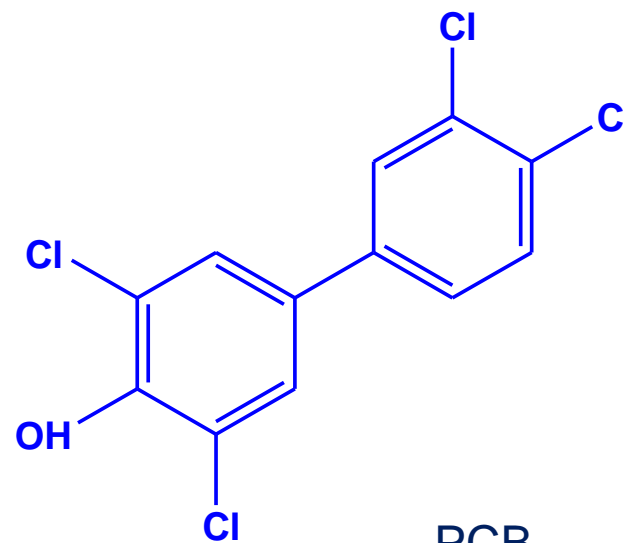
17-beta-estradiol



Isômero do nonilfenol



Dietilestilbestrol (DES)



PCB



# INTERFERENTES ENDÓCRINOS

## ANTI-ANDROGÊNICOS

- Antagonistas de receptores androgênicos
- Efeitos restrito a indivíduos machos.

### Exemplos:

Flutamida (fármaco para o tratamento de câncer de próstata)

Finasterida (para tratamento da alopecia - queda de cabelo)

Vinclozolina (fungicida)

DDT (inseticida) e DDE

### Efeitos:

Hipospádia

Criptorquidismo

Micropênis

Diminuição da contagem de espermatozoides

# INTERFERENTES ENDÓCRINOS

## ANTI-ANDROGÊNICOS

**Hipospádia:** malformação da uretra, em que a abertura uretral está abaixo da localização normal.



**Criptorquidismo:** descida incompleta de um ou ambos testículos para a bolsa escrotal.

# INTERFERENTES ENDÓCRINOS

Tempo de exposição:

A sensibilidade de um indivíduo aos interferentes endócrinos é dependente do estágio de vida em que se encontra. O feto parece ser mais sensível aos impactos desses compostos.

Ex: um composto pode ter pouco efeito em um animal em fase pós-adolescência, mas pode provocar danos se a exposição ocorrer durante o período fetal ou na puberdade.



# HISTÓRICO

# INTERFERENTES ENDÓCRINOS

## HISTÓRICO:

O interesse em danos no sistema reprodutivo não é recente:

- Império Romano

- O Pb encontrado em vasos de cerâmica para armazenar água contribuiu para a incidência de natimortos. Pb é abortifaciente e capaz de produzir teratospermia (morfologia anormal de espermatozóides).



# INTERFERENTES ENDÓCRINOS

## HISTÓRICO:

### ■ 1900

- Pesquisas com animais de laboratório evidenciando interferência endócrina.

### ■ 1962

- Livro “Silent Spring”, de Rachel Carson.
- Um dos primeiros relatos sobre a relação da presença de DDT no ambiente e o declínio da população de algumas espécies de animais (principalmente aves).
- Colaborou na proibição do DDT nos EUA em 1972.



# DDT

410

The National Geographic Magazine



Acme

## Flying and Biting Bugs on Jones Beach Die in a Cloud of DDT, New Insecticide

A truck-mounted fog generator squirts the poison, mixed with oil droplets, over a four-mile area of the New York City playground. Spread by Army and Navy planes and by hand sprays, DDT routed dangerous disease-bearing flies and mosquitoes on Pacific islands. Dusted on almost the entire population of Naples, it killed lice and halted a typhus epidemic. DDT has a drawback—it kills many beneficial and harmless insects, but does not kill all insect pests. Birds and fish which eat large numbers of DDT-poisoned insects may be casualties, too (page 408).

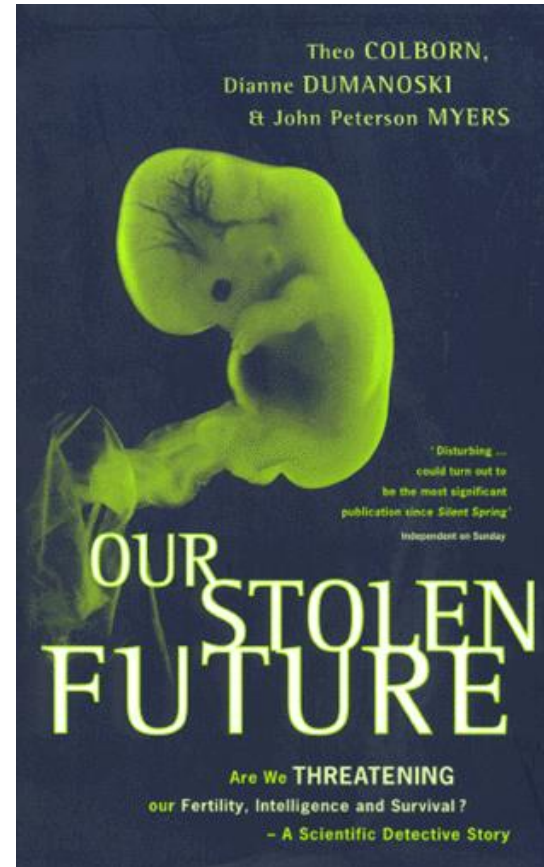




# INTERFERENTES ENDÓCRINOS

## HISTÓRICO:

- 1996
  - Livro “Our stolen future”, de Theo Colborn e cols.
  
- Década de 90:
  - A questão emergiu como sendo um dos principais desafios da pesquisa ambiental moderna.

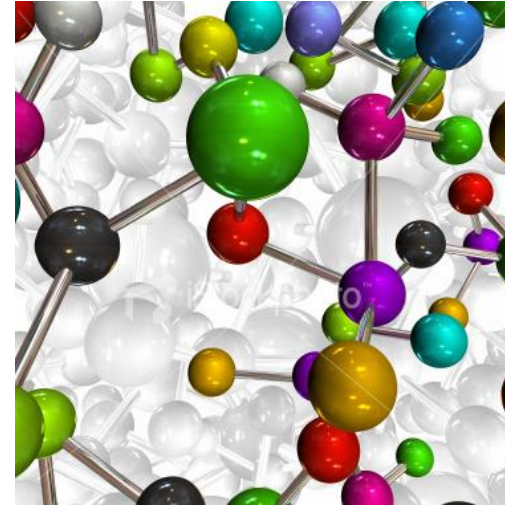


# INTERFERENTES ENDÓCRINOS

## HISTÓRICO:

Atualmente:

- Cerca de 50 milhões de substâncias registradas no CAS.
- Nos Estados Unidos, são registrados de 1.200 a 1500 substâncias por ano,
- No mundo, 3.000 compostos são produzidos em larga escala (mais de 500 ton. por ano),
- Destes, 45% foram submetidos a algum ensaio toxicológico básico e menos de 10% foram estudados quanto aos efeitos tóxicos em organismos em desenvolvimento.



# CLASSIFICAÇÃO

# INTERFERENTES ENDÓCRINOS

## ORIGEM

### ■ NATURAIS

Animal (estrógeno, progesterona e testosterona)

Vegetal: fitoestrogênios – substâncias presentes em plantas (como na soja) e que apresentam atividade semelhante aos hormônios sexuais.

### ■ SINTÉTICAS

Xenoestrogênios: substâncias produzidas para utilização na indústria, agricultura e bens de consumo.

# INTERFERENTES ENDÓCRINOS

## ESTERÓIDES SEXUAIS:

Excretados no ambiente pela urina.

- Estudo realizado nos EUA – água de 10 riachos (40% apresentaram concentração acima de 1,0ng/L)
- Amostras de esgoto:

Bruto: 19 a 273 ng/L testosterona e 49-73 ng/L estrógeno.

Tratado: 1,6 a 7,2 ng/L testosterona e 0,8 a 4,0 ng/L estrógeno.

Principais fontes: - áreas rurais destinadas à agropecuária através da contaminação de dejetos animais,  
- áreas urbanas: descarga de esgotos domésticos em águas superficiais.



# INTERFERENTES ENDÓCRINOS

## ESTERÓIDES SEXUAIS:

- Estrogênios naturais (estradiol, estrona e estriol) e o sintético (17-alfa-etinilestradiol):
  - Despertam grande interesse:
    - Potência: possuem a melhor conformação reconhecida pelos receptores, resultando em resposta máxima.
    - Quantidade: continuamente introduzida no ambiente.
    - Não são completamente removidos nas ETE.

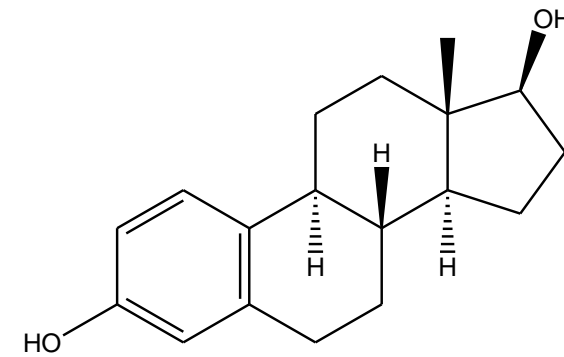
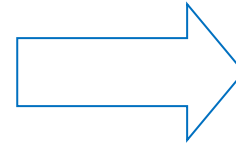
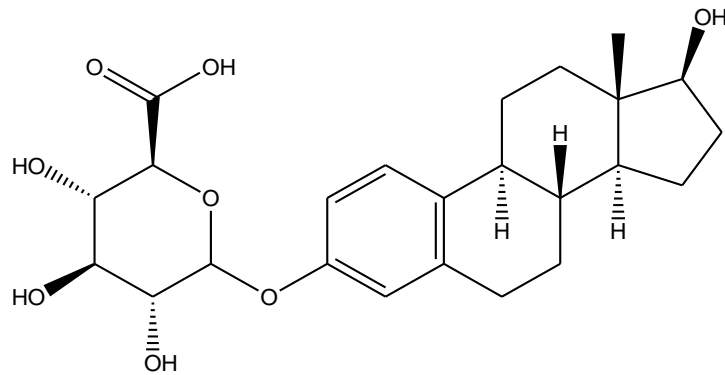
Obs:

- Detectados em efluentes de ETE da Alemanha, Suécia e Reino Unido.
- Podem ser encontrados em águas superficiais utilizadas como suprimento de água potável.

# INTERFERENTES ENDÓCRINOS

ESTEROIDES SEXUAIS:

Excretados no ambiente pela urina.



Estradiol excretado  
na forma de  
conjugado com ácido  
glicurônico

**INATIVO**

Bactérias ou ETE

Estradiol livre

**ATIVO**

# INTERFERENTES ENDÓCRINOS

## FITOESTROGÊNIOS:

Possuem atividade estrogênia, entretanto, geralmente não causam problemas ao homem quanto às substâncias de origem antropogênica, pois:

- Não se ligam fortemente aos receptores hormonais;
- São facilmente excretadas;
- Não se acumulam no organismo.





# INTERFERENTES ENDÓCRINOS

## FITOESTROGÊNIOS:

Atividade estrogênia de  $10^{-2}$  a  $10^{-3}$  em relação ao  $17\beta$ -estradiol.

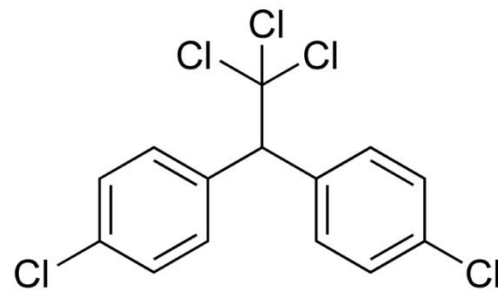
- No geral, evidências científicas têm demonstrado que fitoestrogênios apresentam benefícios para a saúde em relação a doenças cardiovasculares, câncer, osteoporose e sintomas da menopausa.
- Por outro lado, alguns estudos com animais tem demonstrado efeitos deletérios:
  - Ovelhas: após de alimentarem com pasto contendo as isoflavonas genisteína, formonoetina e biochanina A desenvolveram sintomas de infertilidade.



# INTERFERENTES ENDÓCRINOS

Substâncias químicas de diversas classes:

- Praguicidas (inseticidas, herbicidas, fungicidas)
  - Diclorodifeniltricloroetano/DDT (inseticida), atrazina (herbicida), vinclozolina (fungicida),



DDT



OBS: De uma relação de 107 substâncias reconhecidas como interferentes endócrinos, 64 (60%) são praguicidas.

# INTERFERENTES ENDÓCRINOS

## Diclorodifeniltricloroetano/DDT

### BRASIL:

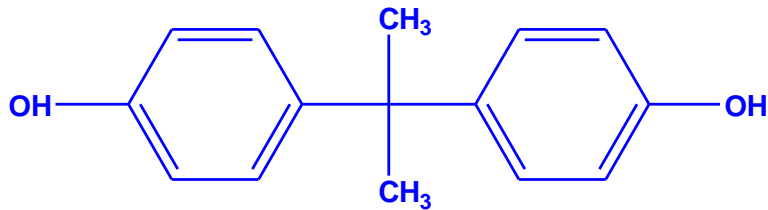
- Foi amplamente utilizado para o controle da malária na região amazônica, no período de 1945-1997.
- Seu uso na agricultura foi proibido em 1985.
- A utilização para o controle de vetores em campanhas de saúde permaneceu autorizado até 1997.
- Em 2009, o governo brasileiro estabeleceu lei proibindo a produção, importação, exportação e estocagem do DDT no país (lei federal 11.936).

# INTERFERENTES ENDÓCRINOS

Substâncias químicas de diversas classes:

- Plastificantes

- Bisfenol A (produção de resinas epóxi, plásticos policarbonatos)



Produção mundial estimada em 3,5 milhões de toneladas



# INTERFERENTES ENDÓCRINOS



## BISFENOL-A



- Recipientes plásticos marcados com os códigos 1, 2, 3, 4, 5 e 6 são pouco prováveis de conter bisfenol-A (BPA). Alguns, mas não todos, marcados com os códigos 3 ou 7 podem ser feitos com BPA.

# INTERFERENTES ENDÓCRINOS

## ANVISA

### **RESOLUÇÃO - RDC N.º 41, DE 16 DE SETEMBRO DE 2011**

Dispõe sobre a proibição de uso de bisfenol A em mamadeiras destinadas a alimentação de lactentes e dá outras providências.

Art. 1º Fica proibida a fabricação e importação de mamadeiras para a alimentação de lactentes que contenham a substância bisfenol A [2,2-bis(4-hidroxifenil) propano, CAS 000080-05-7] na sua composição.

§1º Os fabricantes e importadores têm 90 (noventa) dias a partir da data de publicação desta Resolução para cumprimento do previsto no caput.

§2º Os produtos fabricados ou importados até o prazo definido no §1º podem ser comercializados até 31 de dezembro de 2011.

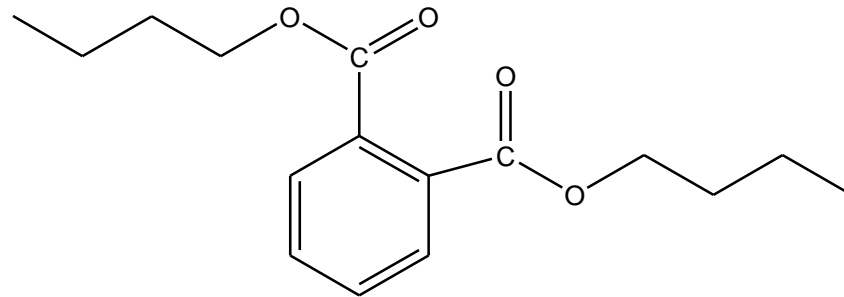
# INTERFERENTES ENDÓCRINOS

Substâncias químicas de diversas classes:

## ■ Plastificantes

### □ Diésteres do ácido ftálico

- Utilizados na fabricação de resinas, tintas, adesivos, plásticos, PVC.
- Utilizados há mais de 40 anos.



dibutilftalato

Produção mundial estimada em  
4,0 milhões de toneladas

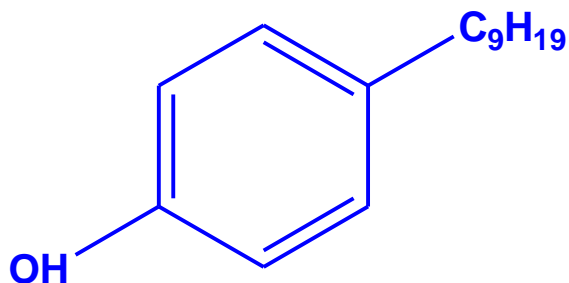


# INTERFERENTES ENDÓCRINOS

Substâncias químicas de diversas classes:

## ■ Surfactantes

- Nonilfenóis e outros alquilfenóis (surfactantes industriais)
- Nonoxinol-9 (alquilfenol etoxilado): utilizado em cosméticos, produtos de limpeza e como espermicida.





# INTERFERENTES ENDÓCRINOS

Substâncias químicas de diversas classes:

- Contaminantes ambientais:
  - Hidrocarbonetos aromáticos policíclicos  
(Produtos da combustão de matéria orgânica)

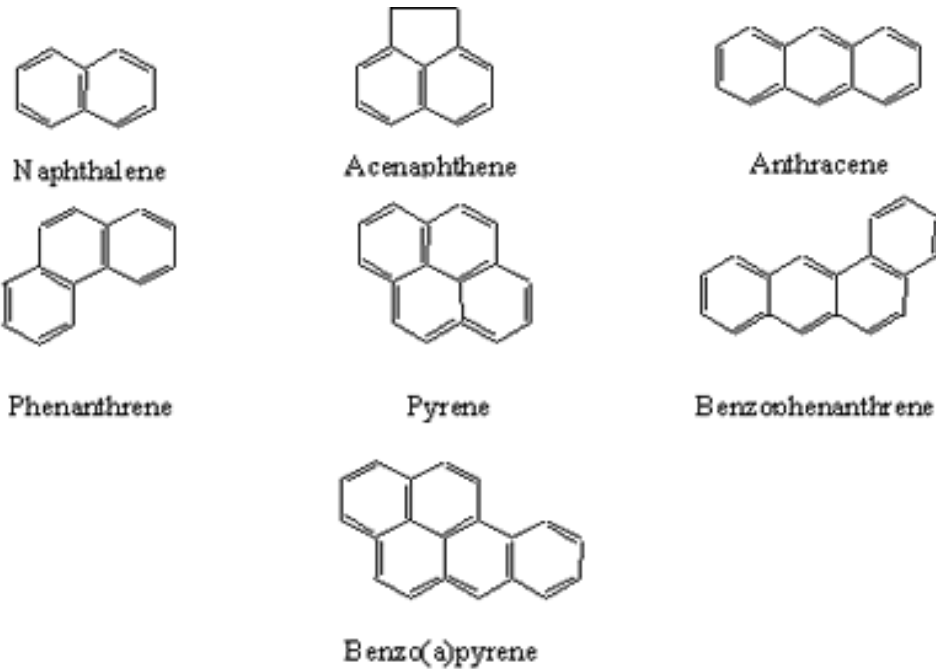


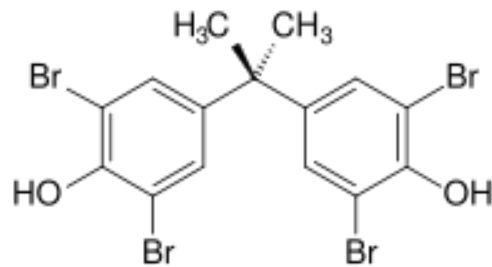
Figure 1. Polycyclic aromatic hydrocarbons (PAHs)

# INTERFERENTES ENDÓCRINOS

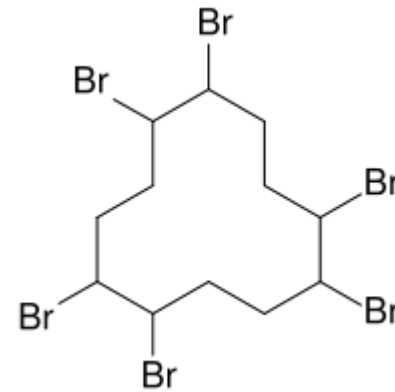
Substâncias químicas de diversas classes:

- Retardantes de chamas bromados

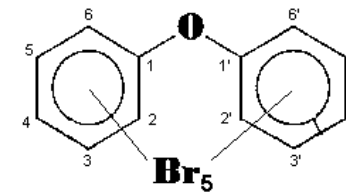
- São substâncias adicionados em diferentes materiais com o objetivo de reduzir o risco de incêndios ou minimizar o dano causado por uma ignição.



Tetrabromobisfenol A



Hexabromociclododecano


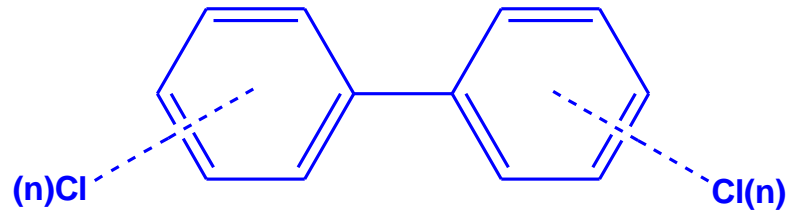


Éter difenílico polibromado

# INTERFERENTES ENDÓCRINOS

Substâncias químicas de diversas classes:

- Hidrocarbonetos poliaromáticos halogenados
  - PCB's (Bifenilas policloradas), isolantes térmicos e elétricos conhecidos como ascaréis – utilizado em transformadores e capacitores.
  - Produção comercial em 1929 (EUA).
  - Banido na década de 80.



# INTERFERENTES ENDÓCRINOS

## PORTARIA INTERMINISTERIAL Nº 19, DE 29/01/1981

OS MINISTROS DE ESTADO DO INTERIOR, DA INDÚSTRIA E DO COMÉRCIO E DAS MINAS E ENERGIA, no uso de suas atribuições, acolhendo proposta da Secretaria Especial do Meio Ambiente - SEMA, e de acordo com o que dispõe o Decreto nº 73.030, de 30 de outubro de 1973, o Decreto-Lei nº 1.413, de 14 de agosto de 1975 e o Decreto Federal nº 76.389, de 03 de outubro de 1975;

Considerando ser urgente e indispensável evitar a contaminação do ambiente por **bifenil policlorados** - PCB's (comercialmente conhecidos como Askarel, Aroclor, Clophen, Phenoclor, Kanechlor e outros), devido aos efeitos nocivos que esses compostos causam ao homem e animais;

...

I - A partir da data da publicação desta Portaria, fica proibida, em todo o Território Nacional, a implantação de processos que tenham como finalidade principal a produção de **bifenil policlorados** - PCB's.

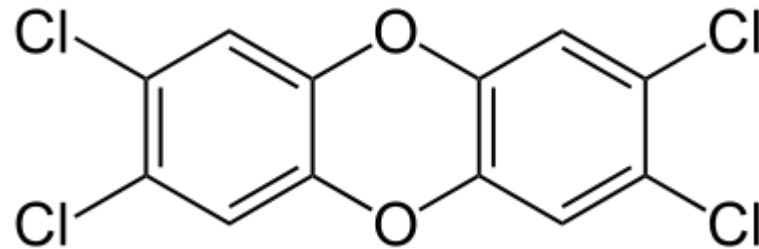
....

III - Os equipamentos de sistema elétrico, em operação, que usam **bifenil policlorados** - PCB's, como fluido dielétrico, poderão continuar com este dielétrico, até que seja necessário o seu esvaziamento, após o que somente poderão ser preenchidos com outro que não contenha PCB's.

# INTERFERENTES ENDÓCRINOS

Substâncias químicas de diversas classes:

- Dibenzodioxinas e dibenzofuranos policlorados
  - Não são comercialmente produzidos, mas são formados não-intencionalmente durante processos industriais (cloração, produção de praguicidas) e combustão incompleta de incineração de resíduos hospitalares.



**2,3,7,8-tetraclorodibenzo-p-dioxina**

# INTERFERENTES ENDÓCRINOS

Substâncias químicas de diversas classes:

- Organometálicos
  - Compostos orgânicos de estanho:
    - Óxido de bistribulestano
    - Hidróxido de trifenilestano
    - Fluoreto de tributilestano

Utilizados como moluscida, conservante de madeira, desinfetantes.



# INTERFERENTES ENDÓCRINOS

Substâncias químicas de diversas classes:

## ■ Fármacos:

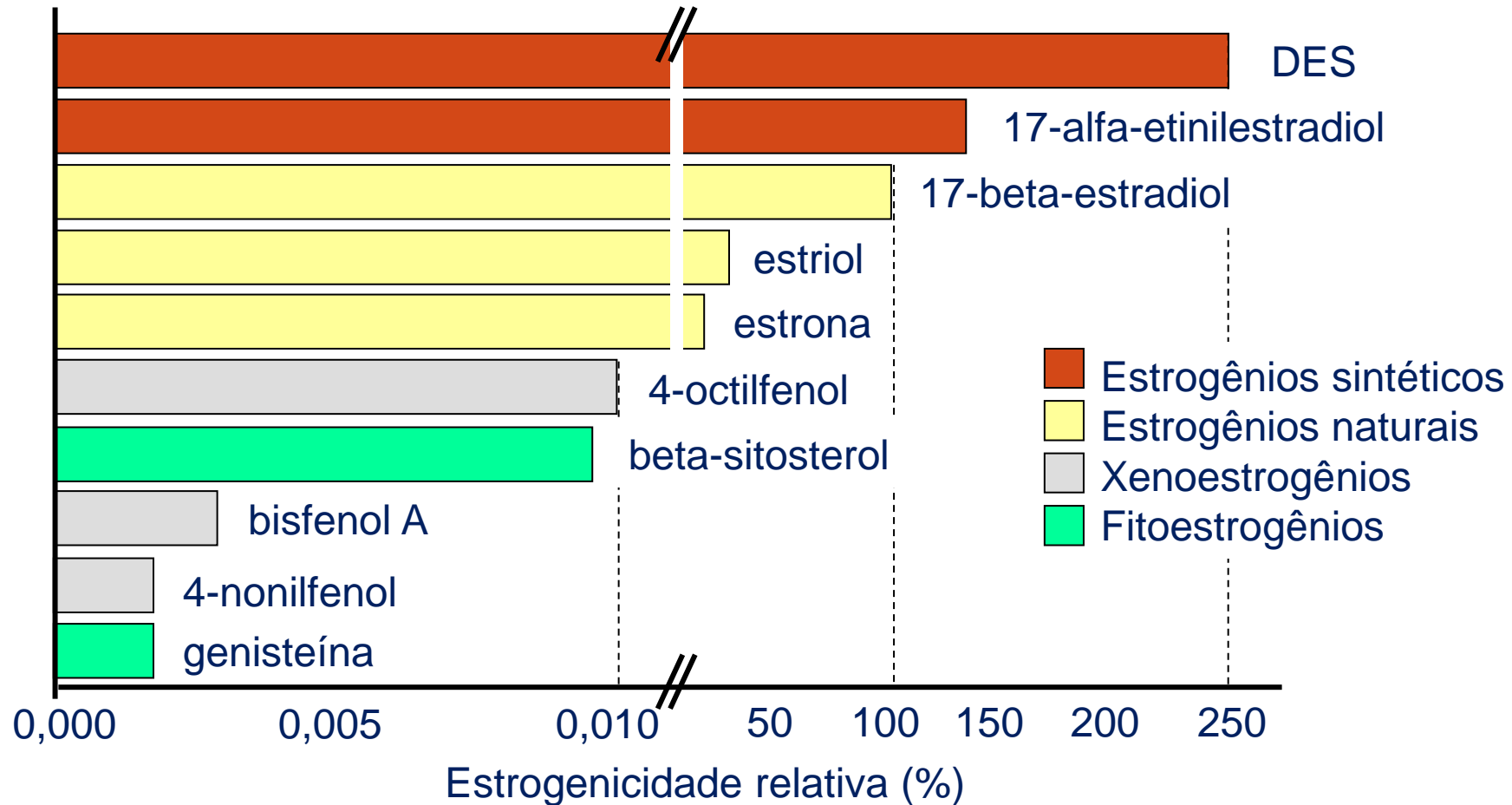
- Anticoncepcionais (etinilestradiol)
- Estima-se que a quantidade de um dispositivo anticoncepcional (anel vaginal) que contém 2,4mg possa atingir concentrações biologicamente ativas para peixes em 24.000.000 L de água.



Cerca de 620 milhões de mulheres casadas utilizam contraceptivos no mundo.

Larsson Joakim. Quoted in Contraceptive ring could pose risks after its disposal. Science News 2003; 163: 62 [January 25].

# Potência dos interferentes endócrinos



Estrogenicidade relativa de alguns estrogênios em ensaios de proliferação com células mamárias cancerosas (MCF7). (Sodré et al, 2007)



# **OCORRÊNCIA NA NATUREZA**

# OBSERVAÇÕES EM ESPÉCIES SELVAGENS

Uma série de problemas endócrinos têm sido relacionados com compostos químicos.

Exemplos:

- Função anormal da tireóide em pássaros e peixes; diminuição da fertilidade em pássaros, peixes, crustáceos e mamíferos; masculinização e feminização em peixes, gastrópodes e pássaros.



# MOLUSCOS:

## *Imposex* em gastrópodes

Desde a década de 70.

- Gastrópodes marinhos (150 espécies)
- Observação:
- *Imposex* (Consiste no aparecimento de características sexuais masculinas, como pênis, em indivíduos do sexo feminino).
- Causa:
- TBT (tributilestanho) – usado como anti-incrustante em cascos de navio e embarcações.

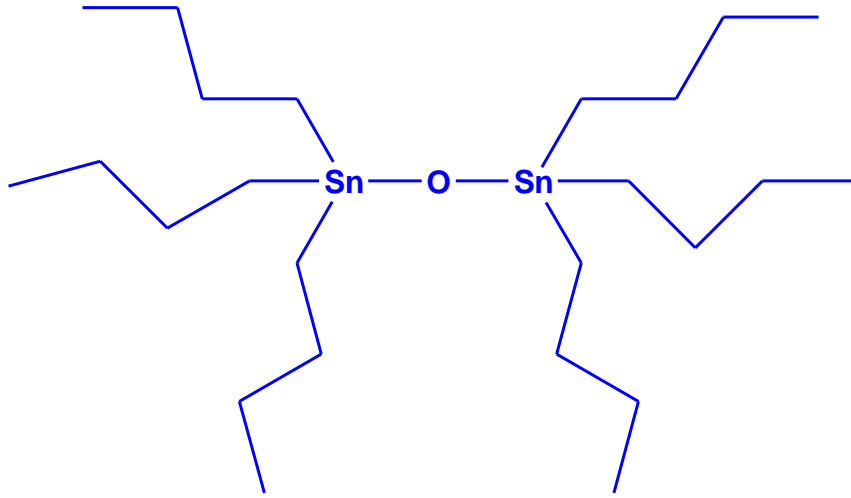


*Nucella lapillus* (Dog whelk)



# MOLUSCOS:

## *Imposex em gastrópodes*



Óxido de tributilestanho

- Restrito a 20 anos em países desenvolvidos.
- Casos de imposex em gastrópodes na Baía de Guanabara.



*Stramonita haemastoma*



# PEIXES:

## Peixes machos produzindo ovos

Em 2002: Potomac river (EUA)

- Peixes “Smallmouth bass”
- Observação:
- Feminização de peixes machos
- 42% dos peixes machos estavam produzindo ovos.
- Possível causa:  
Contaminação ambiental de esgoto doméstico



???

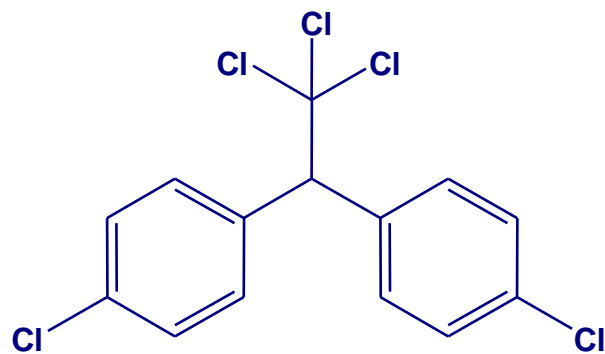


# PÁSSAROS:

## DDT e os falcões peregrinos

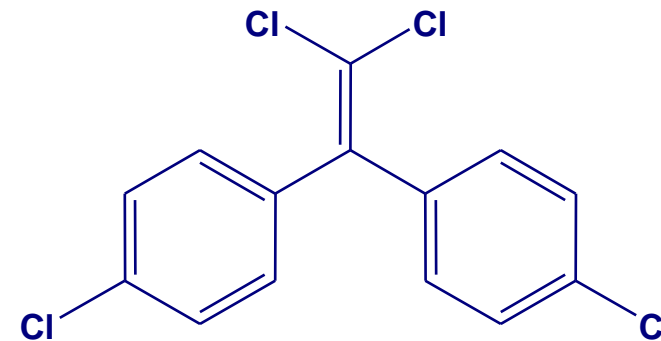
DDT (diclorodifeniltricloroetano):

- Inseticida amplamente utilizado nas décadas de 50 e 60.
- Meia-vida no solo: 30 anos



DDT

metabolismo



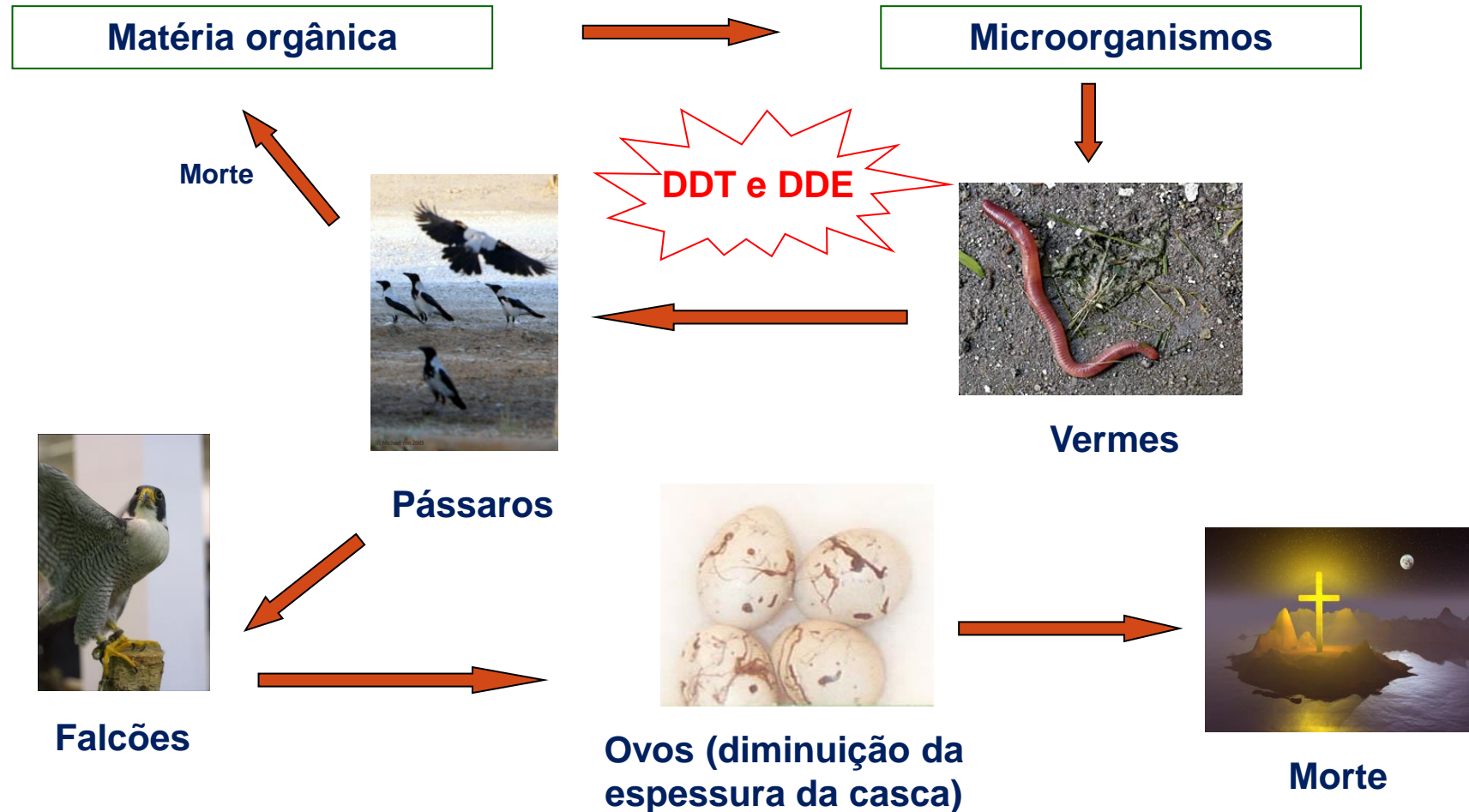
DDE

# PÁSSAROS:

## DDT e os falcões peregrinos

América do Norte e Europa Ocidental:

- Número de falcões tinha reduzido em 92%.



# PÁSSAROS:

## Masculinização de gaivotas

Região dos Grandes Lagos-EUA


- Década de 70 e 80.
- Aves que se alimentam de peixes: gaivota (*Larus argentatus*); cormorão (*Phalacrocorax auritus*), trinta-réis (*Sterna fosteri*), águia careca (*Haliaeetus leucocephalus*).

▪ Efeitos:

- Masculinização, estrutura gonadal alterada, deformidade de embriões, diminuição da espessura de ovos, diminuição da população.

▪ Possíveis causas:

- Praguicidas, PCB's no ambiente





# RÉPTEIS:

## Crocodilos sem pênis

Lago na Flórida (Apopka)


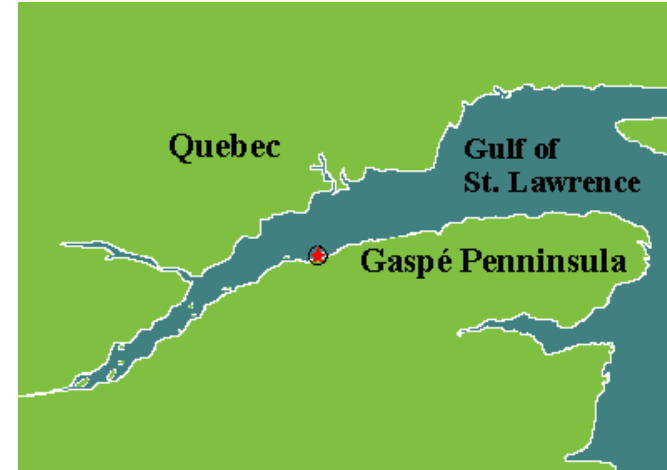
- EUA (década de 90)
- *Alligator mississippiensis*
- Efeitos:
  - Diminuição do pênis e diminuição dos níveis de testosterona no plasma.
- Possível causa:
  - Lago contaminado com p,p-DDE (produto de degradação do DDT, inseticida)



# MAMÍFEROS:

## Baleia beluga hermafrodita

- Estuário St. Lawrence (1994)
- Beluga (*Delphinapterus leucas*)
- Efeitos:
- Encontrada beluga hermafrodita (dois testículos e dois ovários).
- Possível causa:
- Compostos organoclorados (PCB's), metais.



# MAMÍFEROS:

## Outros exemplos

- Hermafroditismo em ursos polares (Ártico).

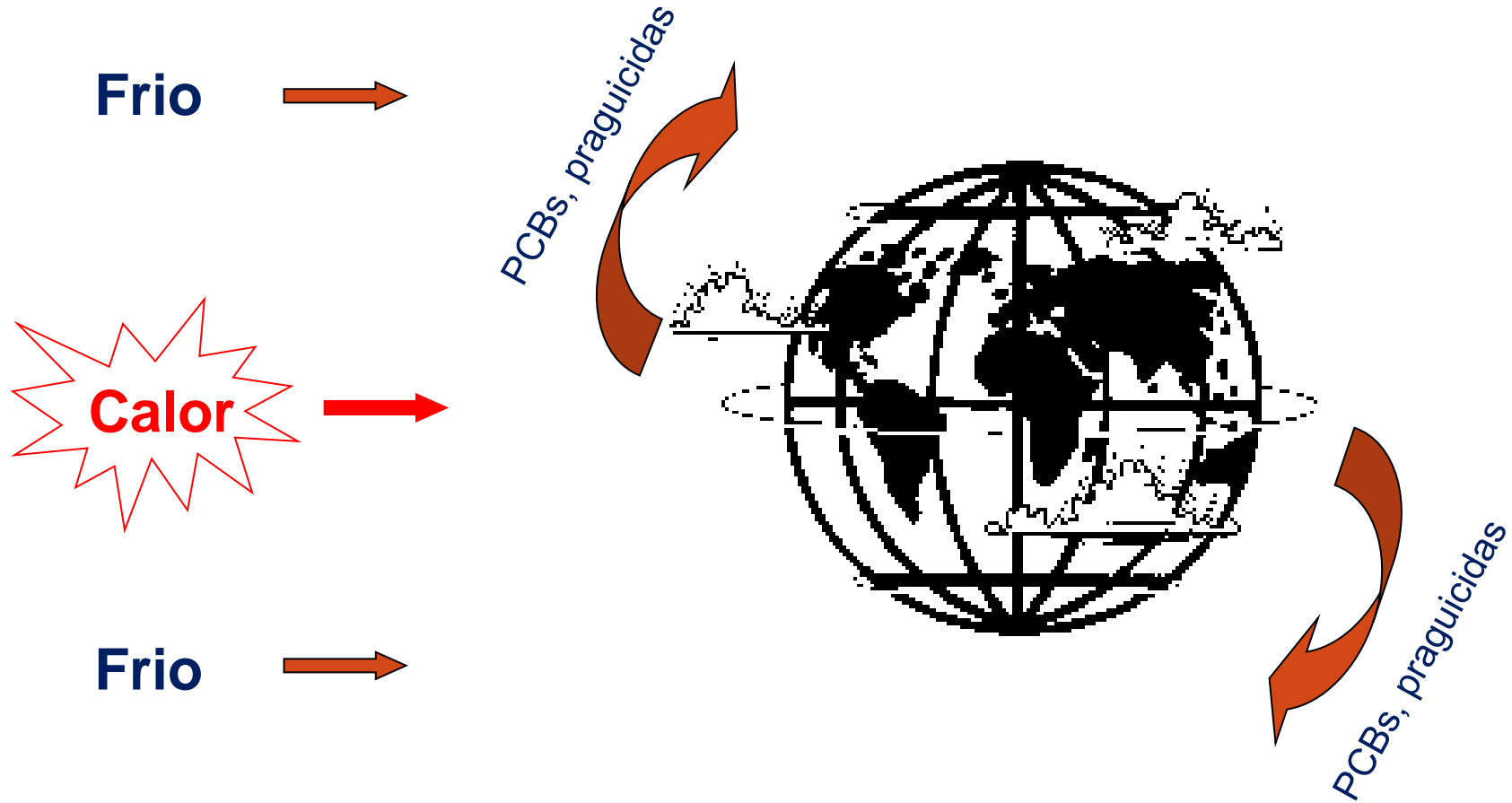


- Prejuízos na reprodução de lontras e martas (Região dos Grandes Lagos, EUA)

- Nascimentos prematuros de leões marinhos.



# O mundo como 'um destilador gigante'



# **ESTUDOS EXPERIMENTAIS**

# ESTUDOS EXPERIMENTAIS

## DIETILESTILBESTROL (DES):

- Ratas prenhas tratadas



Dose de 10 a  
100 $\mu$ g/Kg



Esterilidade total da prole fêmea,  
anormalidades do útero, vagina e  
folículos ovarianos.

Dose de  
2.5 $\mu$ g/Kg



Adenocarcinoma vaginal

Dose de  
0.1 $\mu$ g/Kg



Tumores uterinos benignos

**Obs:** Em machos da prole, a esterilidade é observada em altas doses

## ESTUDOS EXPERIMENTAIS

- Embriões de sapos machos ou ovos expostos ao herbicida atrazina desenvolveram ovários e foram inférteis.



+

atrazina



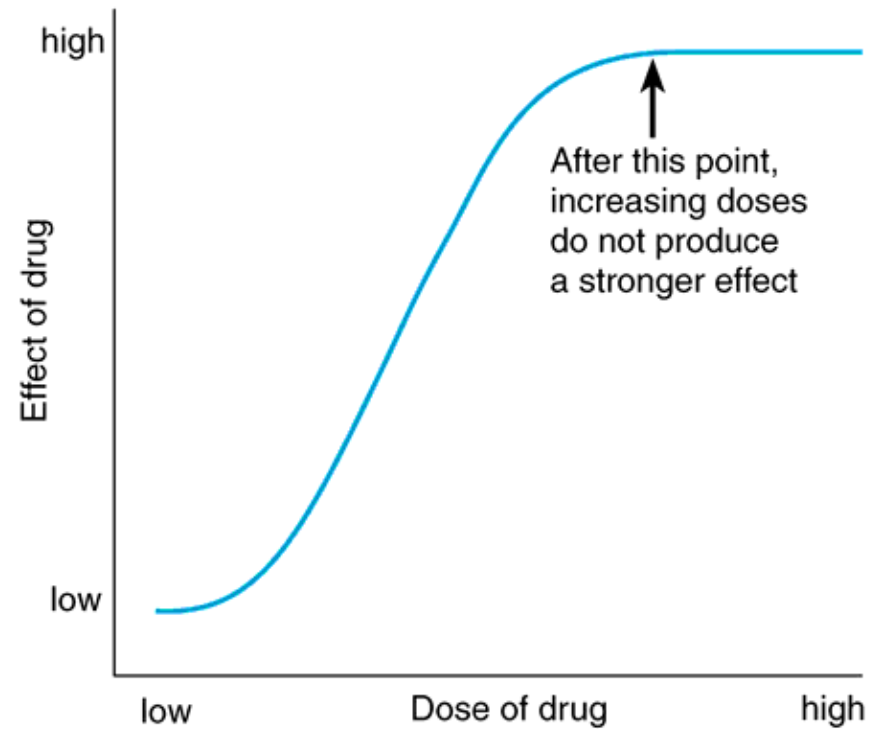
Sapos machos  
inférteis

Hayes TB, Collins A, Lee M et al. Hermaphroditic, demasculinized frogs after exposure to the herbicide atrazine at low ecologically relevant doses. Proceedings of the National Academy of Sciences USA 2002; 99(8): 5476–5480.

# ESTUDOS EXPERIMENTAIS

- Estrogênicos: maioria dos estudos têm indicado padrão tradicional dose x resposta.

► Dose-Response Curve

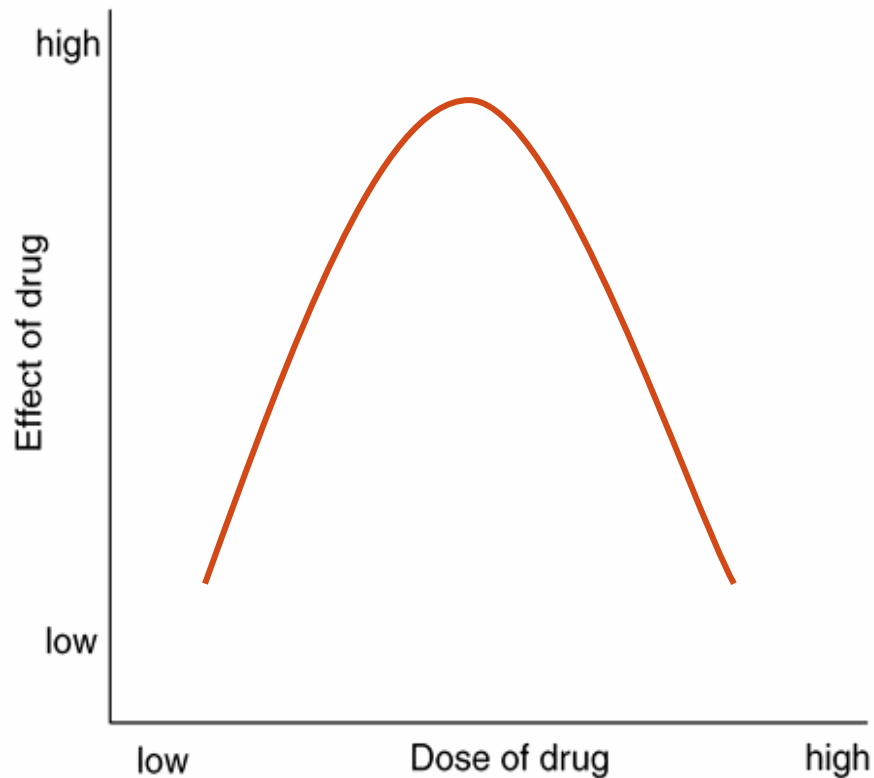




# ESTUDOS EXPERIMENTAIS

- Entretanto: para alguns efeitos e substâncias verifica-se comportamento de dose x resposta na forma de U invertido

## ► Dose-Response Curve



## Exemplos:

- Estradiol administrado em ratas prenhas causou 30% no aumento do peso da próstata da prole, enquanto doses mais altas causavam diminuição.
- DES e Bisfenol-A: comportamento semelhante.

Importância: Avaliação do Risco.

## ESTUDOS EXPERIMENTAIS

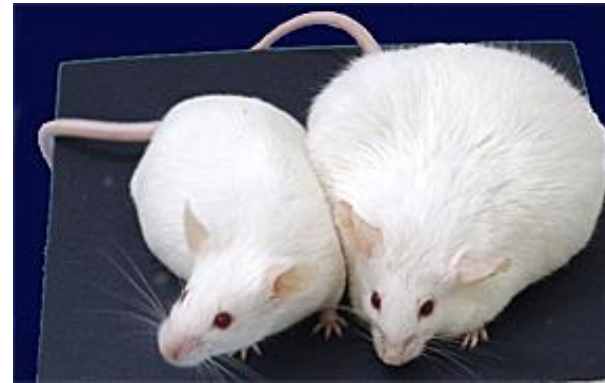
“A DOSE FAZ O VENENO” ????

- Dados experimentais apontam que interferentes endócrinos podem causar efeitos adversos em baixos níveis que são qualitativamente diferentes daqueles causados em altos níveis de exposição.
- A Toxicologia Regulatória tem assumido que experimentos em altas doses podem presumir resultados de baixas doses. No caso dos interferentes endócrinos, nem sempre é verdade.

# ESTUDOS EXPERIMENTAIS

“A DOSE FAZ O VENENO” ????

- Na exposição a 100 ppb de DES *in utero*, animais se tornam magros, enquanto a exposição em quantidades bem menores (1 ppb) pode provocar grande obesidade.



Animal controle (esq) e animal tratado *in utero* com DES a 1 ppb.

Myers, P.; Hessler, H. **Does the doses make the poison? Extensive results challenge a core assumptions in toxicology.** Environmental Health News, April, 2007.

# INTERFERENTES ENDÓCRINOS

- Muitas vezes classificados como **MICROPOLUENTES**:
  - Concentrações extremamente baixas (ppb) são capazes de gerar respostas expressivas.
  - A interpretação do conceito de limiar de segurança é inapropriado para este tipo de poluente.



# TESTES DE AVALIAÇÃO DE SEGURANÇA DOS INTERFERENTES ENDÓCRINOS

- Nos últimos anos, duas leis ambientais americanas requisitaram o teste de praguicidas e outras substâncias encontradas em alimentos e água para serem testadas quanto ao potencial em causar efeitos estrogênicos ou outros efeitos endócrinos em humanos.
- Duas leis ambientais:
  - *Food Quality Protection Act (FQPA)*
  - *Safe Drinking Water Act (SDWA)*,recomendando a EPA a desenvolver um programa de testes válidos para determinar se substâncias poderiam ter ações sobre o sistema endócrino.



# TESTES DE AVALIAÇÃO DE SEGURANÇA DOS INTERFERENTES ENDÓCRINOS

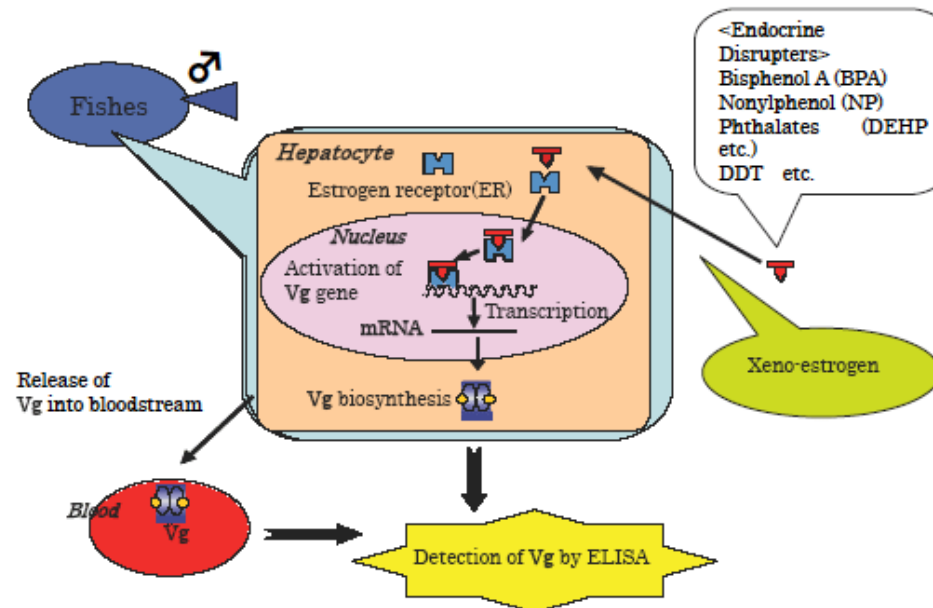
- Um Comitê externo ao EPA, o *Endocrine Disruptor Screening and Testing Advisory Committee* (EDSTAC) recomendou uma série de ensaios para satisfazer as leis FQPA e SDWA:
- Ensaios para detectar efeitos agonistas e antagonistas de hormônios sexuais e da tireoide
  - Ensaios 'in vitro':
    - Ligação em receptor estrogênico,
    - Ligação em receptor androgênico,
    - Ensaio de esteroidogênese.
  - Ensaios 'in vivo':
    - Ensaio uterotrófico,
    - Ensaio na função de puberdade em fêmeas/ função da tireoide
    - Ensaio de Hershberger em machos
    - Reprodução em peixes
    - Metamorfose em sapos.

# INTERFERENTES ENDÓCRINOS

## BIOMARCADORES

- Vitelogenina (VTG): proteína presente no sangue que desempenha importante papel no sistema reprodutivo de vertebrados ovíparos fêmeas – regulada por estrógenos.

Em machos, a concentração é baixa, mas pode ter seus níveis aumentados quando um organismo é exposto a interferentes endócrinos.



# REMOÇÃO DOS INTERFERENTES ENDÓCRINOS



# TRATAMENTO DE EFLUENTES

## REMOÇÃO DOS INTERFERENTES ENDÓCRINOS:

- Estudos mostram que não são completamente removidos pelos processos convencionais empregados.

Pesquisa na ETE Penha-RJ (Brasil, 1997)

Porcentagem de remoção:

	Filtro biológico	Lodo ativado
Estrona	67%	83%
Estradiol	92%	99%
Etinilestradiol	64%	78%

T.A.Ternes, M. Stumpf, J. Mueller, K. Haberer, R. -D. Wilkenä and M. Servosb . **Behavior and occurrence of estrogens in municipal sewage treatment plants — I. Investigations in Germany, Canada and Brazil** . *Sci. Total Environ.*, 225, 81, 1999.

# TRATAMENTO DE EFLUENTES

## OUTROS PROCESSOS DE REMOÇÃO:

- Processos oxidativos
  - Ozonização:
    - Tem alcançado altos índices de remoção (>97%) com baixas doses de ozônio, embora alguns estudos relatem atividade estrogênica residual, provavelmente devido aos subprodutos.
  - Filtro biológico + MnO<sub>2</sub>
    - Diminuição da atividade estrogênica do etinilestradiol em cerca de 82%.
- Carvão ativado
  - Remoção de estradiol, bisfenol e etinilestradiol em 99% (quando presente em baixas concentrações).

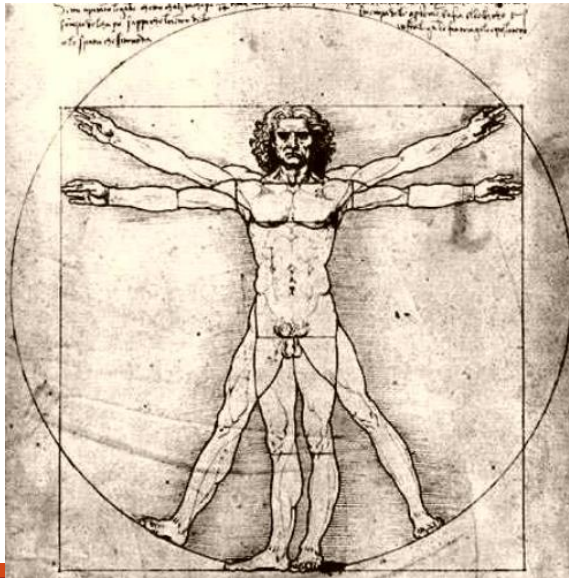
USEPA: a melhor tecnologia disponível para remoção de praguicidas (ex. metoxicloro, endossulfano e DDT), ftalatos, alquilfenóis e PCB é o processo de Carvão Ativado Granular.

# **SERES HUMANOS**

# EVIDÊNCIAS EM SERES HUMANOS

Apesar dos efeitos demonstrados em inúmeros estudos experimentais, não é claro que o ser humano possa sofrer das exposições a interferentes endócrinos presentes no ambiente.

- Dificuldade em demonstrar relação causa x efeito em estudos epidemiológicos, onde as evidências não são claras.
- Efeitos podem ser sensíveis a uma série de outros fatores.
- Efeitos somente aparecem a longo prazo.



## Caso clássico: “Filhas do DES”

Década de 60/70:


- Médicos prescreveram dietilestilbestrol (DES) - sintetizado em 1938 - para milhares de mulheres grávidas com o objetivo de evitar aborto espontâneo.
- Entretanto, em 1971-estudo realizado com 8 mulheres jovens entre 15 e 22 anos de idade que apresentavam prejuízos no desenvolvimento do sistema reprodutivo e carcinoma do endométrio, mostrou que as mães de 7 delas tinham sido tratadas com DES nos três primeiros meses de gravidez.



# “Filhas do DES”

Década de 60/70:

- Em 1976- mais 154 casos semelhantes foram relatados, nos quais o DES estava envolvido
- As descendentes de mães expostas receberam a denominação de “filhas do DES”.
- Os filhos também apresentaram prejuízos no desenvolvimento do sistema reprodutivo: criptorquidismo, hipospádia e diminuição da contagem de espermatozoides.



# Exposição ocupacional

- Estados Unidos (Califórnia, 1979)
  - Trabalhadores rurais expostos ocupacionalmente ao 1,2-dibromo-3-3-cloropropano (agente para matar nematóides) tornaram-se estéreis, com evidências de oligospermia (número reduzido de espermatozóides) e azoospermia (ausência de espermatozóides).



Whorton, D., Milby, T. H., Krauss, R. M. & Stubbs, H. A. **Testicular function in DBCP exposed pesticide workers.** *J. Occup. Med.* **21**, 161–166 (1979).

# Indícios de interferência endócrina em seres humanos

## HOMENS:

- Câncer testicular aumentou 55% entre os anos de 1979 e 1991 na Inglaterra e País de Gales.
- Estudos têm sugerido diminuição na contagem de espermatozóides nos últimos 40 anos na Europa e EUA.
- A proporção de nascimentos de homens/mulheres tem diminuído nos últimos 20-40 anos na Dinamarca, Holanda, Suécia, Alemanha, Noruega, Finlândia, Canadá e EUA.

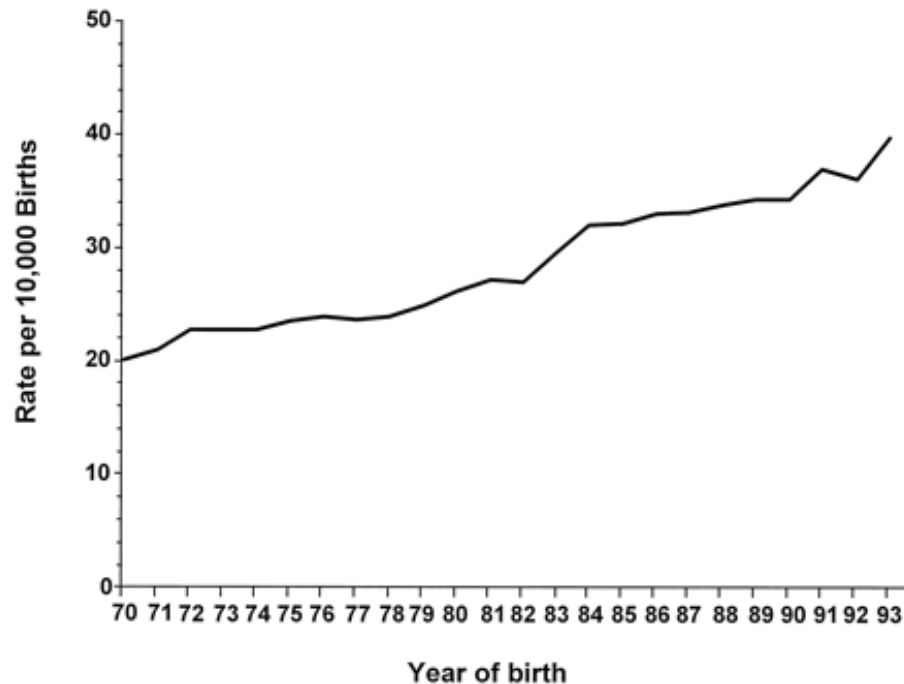




# Indícios de interferência endócrina em seres humanos

## HOMENS:

- Aumento da incidência de hipospádia nos anos de 1970 a 1993 nos EUA.

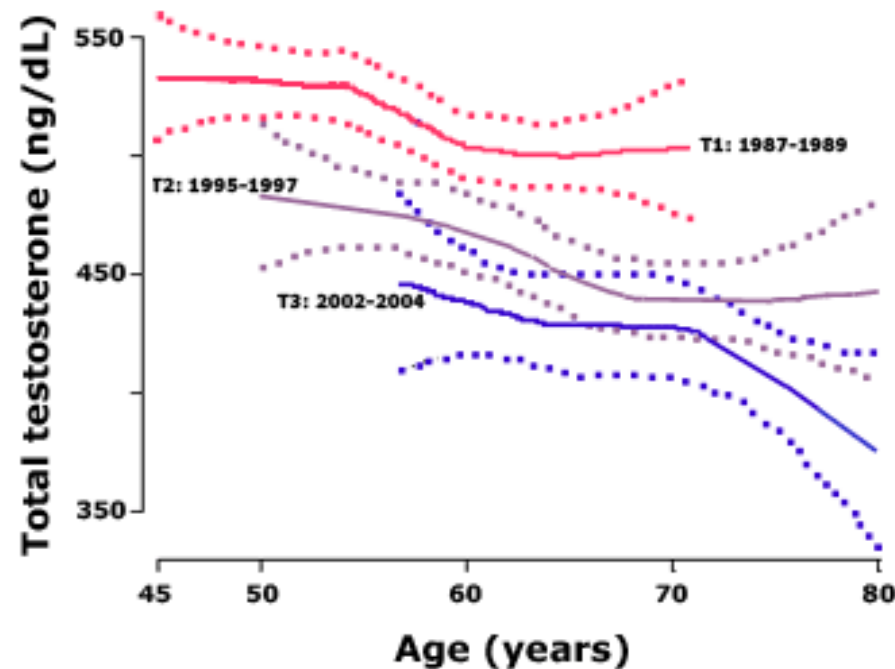


Paulozzi, LJ; Erickson, JD, Jackson, RJ. Hypospadias Trends in Two US Surveillance Systems. PEDIATRICS Vol. 100 No. 5 November 1997, pp. 831-834

# Indícios de interferência endócrina em seres humanos

## HOMENS:

- Concentração de testosterona tem caído 1,2% ao ano, 17% ao todo nos anos de 1987 a 2004 (EUA).



Travison, TG, AB Araujo, AB O'Donnell, V Kupelian, JB McKinlay. 2007. A population-level decline in serum testosterone levels in American men. *Journal of Clinical Endocrinology and Metabolism* 92:196–202.

# Indícios de interferência endócrina em seres humanos

## MULHERES:

- Há estimativas de que o câncer de mama tem aumentado em uma proporção de 1% ao ano nos EUA e 50% na Dinamarca nos anos de 1945 a 1980. Supõe-se relação com exposição a DDT, dioxina e PCB's.
- Estudos tem sugerido que meninas estão entrando na puberdade mais cedo. Exposição a estrogênicos ambientais. Outros estudos tem demonstrado que essas mesmas tem maior risco de câncer de mama.





**PLANETA**  
sustentável

A iniciativa

O Conselho

Parceiros

Sustentabilidade é

PATROCÍNIO:



**PETROBRAS**



Blogs

Galerias de fotos

Vídeos

Infográficos

Especiais

Agenda

Estante

Glossário

Artigos

Entrevistas

Simuladores

Planos de aula

Páginas do Planeta

**Sustentabilidade nas empresas**

Grupo Abril

CPEL Energia

AMBIENTE

ENERGIA

CASA

CIDADE

LIXO

DESENVOLVIMENTO

SAÚDE

## CIDADE

DEMOGRAFIA

### A cidade das meninas

Em Jardim Olinda, no Paraná, nascem muito mais mulheres do que homens. Um estudo revela que o motivo é a contaminação da população por agrotóxicos. Eles desequilibram o sistema endócrino, favorecendo o nascimento de bebês do sexo feminino

Leandro Narloch, de Jardim Olinda  
Revista Veja - 07/01/2009

- A A +

Curtir 6 Enviar Tweet 0 email +1 0

Na cidade de Jardim Olinda, no norte do Paraná, com 1 600 habitantes, há mais garotas do que garotos jogando futebol nas ruas. A maior parte das famílias tem mais mulheres do que homens e, nos fins de tarde, é comum ver grupos só de irmãs sentadas na frente das casas. Essa predominância feminina ocorre porque há duas décadas nascem muito mais meninas do que meninos em Jardim Olinda. Em 2005, só 32% dos nascimentos foram de homens. No ano anterior, apenas 26%. Na média dos últimos sete anos, 61% dos partos trouxeram à luz bebês do sexo feminino. O fenômeno não é obra do acaso. Um estudo da Escola Nacional de Saúde Pública mostra que em Jardim Olinda e em outras sete cidades do norte paranaense essa supremacia ocorre por causa da contaminação da população por agrotóxicos.

Reprodução

### MAIORIA ESMAGADORA

A proporção de bebês mulheres em Jardim Olinda é muito maior que a média nacional

■ HOMENS ■ MULHERES

Crianças nascidas em Jardim Olinda entre 2002 e 2008



Média entre as crianças nascidas no Brasil e na maioria dos países



Algumas substâncias presentes nesses produtos são confundidas com hormônios pelo organismo,

desequilibrando o sistema endócrino e favorecendo a fecundação por espermatozoides com carga genética feminina. Entre os produtos com maior potencial de influir no sistema endócrino estão os inseticidas à base de cloro, como o DDT e o BHC. Na década de 80, esses inseticidas foram aplicados largamente nas plantações do norte do Paraná, deflagrando um processo que culminou na disparidade entre o nascimento de

## REFERÊNCIAS:

Klaassen, CD. *Casarett & Doull's Toxicology – The basic science of poisons*. 9th ed. McGraw-Hill, 2019.

Fossi, MC, Marsili, LP. Effects of endocrine disruptors in aquatic mammals. *Pure Appl. Chem.*, v. 75, Nos. 11–12, pp. 2235–2247, 2003.

McLachlan, JA, Simpson, E, Martin, M. Endocrine disruptors and female reproductive health. *Best Practice & Research Clinical Endocrinology & Metabolism.*, v.20, n.1, p.63-75, 2006.

Sodré, FF, Locatelli, MAF, Montagner, CC, Jardim, WF. Origem e destino de interferentes endócrinos em águas naturais, UNICAMP, 2007.

Bila, DM, Dezotti, M. Desreguladores endócrinos no meio ambiente: efeitos e conseqüências. *Quím. Nova*, vol.30, p.651-666, 2007.

Reis Filho, RW, Araújo, JC, Vieira, EM. Hormônios sexuais estrógenos: contaminantes bioativos. *Quim. Nova*, v. 29, p.817-822, 2006.