

# Structure of Food/Biofuel Chains: From the Final Consumers to Input Suppliers

FEARP/USP 21 and 28 August 2023

**Prof. Dr. Marcos Fava Neves**

Business School - University of São Paulo (USP) at Ribeirão Preto, since 1995

Business School – Fundação Getulio Vargas (FGV) at São Paulo, since 2018

Center for Agricultural Business - Purdue University (Indiana/USA), since 2013

School of Agronomy (PAA) – University of de Buenos Aires (Argentina), since 2006

Founder of Markestrat Projects Organization ([www.markestrat.com.br](http://www.markestrat.com.br)) in 2004

Specialist in Agribusiness Strategic Planning

[www.doutoragro.com](http://www.doutoragro.com)




# Prof. Marcos Fava Neves



## Quem sou eu?

Falo hoje como:

1. Professor/educador (formar talentos) desde 1995 ajudando a formar quase 1.700 administradores de empresas na USP e FGV e outros cursos;
2. Empresário fundador da Markestrat em 2004, que hoje da oportunidades a 120 pessoas;
3. Empreendendo (acertando e errando) em startups;
4. Estruturador e viabilizador de projetos no agro;
5. Torcedor e advogado do agro!



CAREER FEATURE • 13 FEBRUARY 2019

## How business-savvy scientists can find success in the risky start-up world

In the first of a three-part series on science start-ups, Nature Careers explores how scientists with a sound business idea can thrive as entrepreneurs, and why leaving academia isn't required.



Although there's no way to ensure that any new company will be a blockbuster, business-savvy scientists can maximize their chances of success. Marcos Fava Neves, an expert in business planning at the University of São Paulo in Brazil, has started several companies, including the business-consulting firm Markestrat in São Paulo. The companies that succeed, Fava Neves says, combine the ability to anticipate changes in the marketplace with a passionate and cohesive team and a desirable product. "We have to do what people want, not

1. "Precisamos fazer o que as pessoas querem, e não o que sabemos como fazer e achamos que elas querem."
2. "A nossa função é a de construir margens/valor para quem nos usa."
3. "Missão de gerar oportunidades às pessoas."

# Plataformas com Missão de Criar Oportunidades às Pessoas: [www.doutoragro.com](http://www.doutoragro.com)



Faça o download dos livros  
GRATUITAMENTE



Marcos Fava Neves - Doutor Agro

@DoutorAgro 21.4K subscribers 310 videos

Marcos Fava Neves é professor das Faculdades de Administração da Uni... >

Subscribed

HOME VIDEOS SHORTS LIVE PLAYLISTS COMMUNITY CHANNELS ABOUT >

Latest Popular Oldest



O que é Agronegócio | Doutor Agro | Marcos Fava Neves

97K views · 2 years ago



As 10 Tecnologias mais impactantes para o Agro | Doutor...

30K views · 2 years ago



Quebrando 6 preconceitos contra o Agro | Doutor Agro | Marcos Fava...

17K views · 2 years ago



O que é ESG e como implantar Projetos em Sustentabilidade |...

14K views · 1 year ago



Doutor Agro | Marcos Fava Neves | O impacto do Coronavírus no Agro

12K views · 3 years ago



Lockdown na China e o Agronegócio | Marc...

12K views · 1 year ago



Como alcançar o sucesso na agricultura | Doutor Agro | Marcos...

12K views · 3 years ago



A importância da soja para o Brasil | Doutor Agro | Marcos Fava Neves

11K views · 2 years ago

Interessados em participar da lista de distribuição (envio de 1 vídeo/material por semana) salvar contato e mandar WhatsApp apenas com nome completo e organização na mesma linha. Exemplo: Carlos Martins da "Empresa X"

 (16) 99993-4499



DATA	TÓPICOS/TOPICS	LEITURAS/READINGS
<b>Aula 1 (07/08)</b>	Introdução ao Curso e Conceitos de Agronegócios/ Course Introduction and Agribusiness Concepts	Neves, 2020 - <i>Food and Agribusiness in 2030: A RoadMap</i> (01) Neves, 2014 - <i>Future of Food Business</i> (6, 7) Neves, 2019 - <i>Doutor Agro</i> (1, 10, 16, 34, 35, 41, 47, 50, 53, 90)
<b>Aula 2 (14/08)</b>	Cadeias e Sistemas Agroindustriais/ Chains and Agroindustrial Systems	Neves, 2020 - <i>Food and Agribusiness in 2030: A RoadMap</i> (01) Neves, 2019 - <i>Doutor Agro</i> (1, 10, 16, 34, 35, 41, 47, 50, 53, 90) Neves, 2021 - <i>Ferramentas para o Futuro do Agro</i> (01)
<b>Aula 3 (21/08)</b>	As Empresas de Insumos aos Produtores Rurais/ Crop Input Supply Industry, Agricultura e Propriedades Agrícolas/ Agriculture and Farmers, Agroindústria, Indústria de Alimentos e as Tradings/ Food Industry and Tradings, Varejo de Alimentos e Foodservice/ Food Retailers and Foodservice, Cooperativas, Associações e O Papel dos Governos/ Cooperatives Associations and Governments	Neves, 2020 - <i>Food and Agribusiness in 2030: A RoadMap</i> (3) Neves, 2014 - <i>Future of Food Business</i> (11, 12, 13, 37, 11) Neves, 2019 - <i>Doutor Agro</i> (68, 39) Neves, 2021 - <i>Ferramentas para o Futuro do Agro</i> (3, 12)
<b>Aula 4 (28/08)</b>	Métodos de Análises de Cadeias Agroindustriais (Planejamento de Cadeias) / Methods of Agroindustrial Strategic Chain Planning)	Neves, 2020 - <i>Food and Agribusiness in 2030: A RoadMap</i> (01) Neves, 2014 - <i>Future of Food Business</i> (24, 25, 26) Neves, 2019 - <i>Doutor Agro</i> (13, 14, 15); Neves, 2021 - <i>Ferramentas para o Futuro do Agro</i> (15)
<b>(04/09)</b>	<b>Semana da Pátria; não haverá aula (no class).</b>	-
<b>Aula 5 (11/09)</b>	Métodos de Análises de Cadeias Agroindustriais (Planejamento de Cadeias) / Methods of Agroindustrial Strategic Chain Planning)	Neves, 2020 - <i>Food and Agribusiness in 2030: A RoadMap</i> (01) Neves, 2014 - <i>Future of Food Business</i> (24, 25, 26) Neves, 2019 - <i>Doutor Agro</i> (13, 14, 15); Neves, 2021 - <i>Ferramentas para o Futuro do Agro</i> (15)
<b>Aula 6 (28/09)</b>	O Macro-Ambiente do Agronegócio, Tendências e Análise de Mercados/ The Macro-Environment of Agribusiness and Market Analysis/Trends	Neves, 2020 - <i>Food and Agribusiness in 2030: A RoadMap</i> (2, 8) Neves, 2014 - <i>Future of Food Business</i> (1, 2, 3, 4, 14, 15, 16, 23, 24, 42) Neves, 2019 - <i>Doutor Agro</i> (91 94 35 42 43 89 51 38 56 65 74 81 82) Neves, 2021 - <i>Ferramentas para o Futuro do Agro</i> (02)
<b>Aula 7 (25/09)</b>	O Macro-Ambiente do Agronegócio, Tendências e Análise de Mercados/ The Macro-Environment of Agribusiness and Market Analysis/Trends	Neves, 2020 - <i>Food and Agribusiness in 2030: A RoadMap</i> (2, 8) Neves, 2014 - <i>Future of Food Business</i> (1, 2, 3, 4, 14, 15, 16, 23, 24, 42) Neves, 2019 - <i>Doutor Agro</i> (91 94 35 42 43 89 51 38 56 65 74 81 82) Neves, 2021 - <i>Ferramentas para o Futuro do Agro</i> (02)
<b>Aula 8 (02/10)</b>	O Macro-Ambiente do Agronegócio, Tendências e Análise de Mercados/ The Macro-Environment of Agribusiness and Market Analysis/Trends	Neves, 2020 - <i>Food and Agribusiness in 2030: A RoadMap</i> (2, 8) Neves, 2014 - <i>Future of Food Business</i> (1, 2, 3, 4, 14, 15, 16, 23, 24, 42) Neves, 2019 - <i>Doutor Agro</i> (91 94 35 42 43 89 51 38 56 65 74 81 82) Neves, 2021 - <i>Ferramentas para o Futuro do Agro</i> (02)
<b>Aula 09 (09/10)</b>	O Macro-Ambiente do Agronegócio, Tendências e Análise de Mercados/ The Macro-Environment of Agribusiness and Market Analysis/Trends	Neves, 2020 - <i>Food and Agribusiness in 2030: A RoadMap</i> (2, 8) Neves, 2014 - <i>Future of Food Business</i> (1, 2, 3, 4, 14, 15, 16, 23, 24, 42) Neves, 2019 - <i>Doutor Agro</i> (91 94 35 42 43 89 51 38 56 65 74 81 82) Neves, 2021 - <i>Ferramentas para o Futuro do Agro</i> (02)
<b>Aula 10 (16/10)</b>	O Macro-Ambiente do Agronegócio, Tendências e Análise de Mercados/ The Macro-Environment of Agribusiness and Market Analysis/Trends	<i>Material de sites e outras fontes sobre cadeias do agronegócio</i> <i>Material from websites and other sources about specific food chains</i>
<b>Aula 11 (23/10)</b>	O Macro-Ambiente do Agronegócio, Tendências e Análise de Mercados/ The Macro-Environment of Agribusiness and Market Analysis/Trends	<i>Material de sites e outras fontes sobre cadeias do agronegócio</i> <i>Material from websites and other sources about specific food chains</i>
<b>Aula 12 (30/10)</b>	O Macro-Ambiente do Agronegócio, Tendências e Análise de Mercados/ The Macro-Environment of Agribusiness and Market Analysis/Trends	<i>Material de sites e outras fontes sobre cadeias do agronegócio</i> <i>Material from websites and other sources about specific food chains</i>
<b>Aula 13 (06/11)</b>	O Macro-Ambiente do Agronegócio, Tendências e Análise de Mercados/ The Macro-Environment of Agribusiness and Market Analysis/Trends	<i>Material de sites e outras fontes sobre cadeias do agronegócio</i> <i>Material from websites and other sources about specific food chains</i>
<b>Aula 14 (13/11)</b>	Sustentabilidade no Agro - Sustainability, Smallholders and Social Inclusion	Neves, 2020 - <i>Food and Agribusiness in 2030 A RoadMap</i> (5); Neves, 2014 - <i>Future of Food Business</i> (27 28 29 30 66 67 68); Neves, 2021 - <i>Ferramentas para o Futuro do Agro</i> (06)
<b>Aula 15 (20/11)</b>	Sustentabilidade no Agro - Sustainability, Smallholders and Social Inclusion	Neves, 2020 - <i>Food and Agribusiness in 2030: A RoadMap</i> (5); Neves, 2014 - <i>Future of Food Business</i> (27 28 29 30 66 67 68); Neves, 2021 - <i>Ferramentas para o Futuro do Agro</i> (06)
<b>Prova (27/11)</b>	Prova Final - Final Test	<i>Todo o material - All the material</i>



# What is a Chain?

**ORANGE JUICE CHAIN: PAST, PRESENT AND FUTURE** offers the following key features and analysis:

- Ways to combat global challenges to juice consumption
- Competition with other beverages
- Developing internal markets for juices
- Consolidation of retailing (supermarkets) and juice bottlers
- Trends for the juice processing industry
- Focus on orange producing farms: increasing costs, diseases and challenges to remain competitive
- Sustainability, new consumers and juice marketing
- How to develop and grow under strategic plans to increase markets and margins

#### ABOUT THE AUTHOR



Marcos Fava Neves is an international expert on global agribusiness issues and a part-time professor of planning and strategy at the School of Business (FEARP) of the University of São Paulo (USP) and FGV Business School, Brazil. He is a permanent International Adjunct Professor at Purdue University (Indiana, USA) and an international professor at the University of Buenos Aires, Argentina.

He has extensive experience in agronomic engineering, exports, biofuels, management, and agribusiness, with a specialization in strategic planning for companies and food chains.

Recognized as the most prolific Brazilian academic with the largest number of international publications about the orange juice and sugar cane chain, and one of the most cited Brazilian authors in the area of food and agribusiness, his work strongly focuses on supplying simple and effective methods for business. He has published more than 100 articles in international journals and has been author and editor of 63 books by 10 different publishers, globally. He is also one of Brazil's most active and well-recognized speakers, both locally and abroad, and has received around 150 recognitions from Brazilian and international organizations.



KAAP AGRI



ORANGE JUICE CHAIN: PAST, PRESENT AND FUTURE MARCOS FAVA NEVES

# ORANGE JUICE CHAIN PAST, PRESENT AND FUTURE

Marcos Fava Neves  
Vinicius Gustavo Trombin  
Lourival Carmo Monaco Neto  
Rafael Bordonal Kalaki

Marcos Fava Neves

# Orange Juice Chain

## Como funciona a indústria brasileira de suco de laranja

Durante o processo de fabricação de suco de laranja, todos os partes do fruto são aproveitadas e a água e a energia são usadas de forma sustentável

- 1 COLHEITA**  
A maior produção brasileira de laranjas concentra-se no interior do Estado de São Paulo. Nas fazendas, a colheita é feita manualmente, sendo também os colhedores para não danificar as frutas.
- 2 RECEBIMENTO**  
As fábricas ficam estrategicamente localizadas para que as laranjas não percam qualidade entre a colheita e a extração. Os caminhões são elevados em rampas inclinadas para um rápido descarregamento.
- 3 INSPEÇÃO**  
Antes de ser admitido de cada caminhão para análise de qualidade e em laboratório. O resultado dessas análises ajuda a identificar particularidades de cada safra.
- 2.1 BINS**  
As frutas são lavadas por correntes de água, grandes volumes de água são usados para garantir a qualidade e a segurança.

### 3 LAVAGEM E SELEÇÃO

As laranjas são lavadas e selecionadas para receber diferentes tratamentos. Depois, cada fruta recebe um processo de seleção para a eliminação de impurezas. Em seguida, profissionais selecionam manualmente as melhores frutas para fazer o suco. Os descartados serão usados na produção de energia antes.

### 4 EXTRAÇÃO

As estações são ajustadas para receber diferentes tratamentos. Depois, cada fruta recebe um processo de seleção para a eliminação de impurezas. Em seguida, profissionais selecionam manualmente as melhores frutas para fazer o suco. Os descartados serão usados na produção de energia antes.

### TUDO SE APROVEITA

De uma laranja podem ser extraídos até nove subprodutos:

- Essência de laranja
- Óleo essencial
- Óleo de laranja
- Óleo de casca
- Óleo de semente
- Óleo de bagaço
- Óleo de casca e semente
- Óleo de casca e semente e bagaço
- Óleo de casca e semente e bagaço e casca
- Óleo de casca e semente e bagaço e casca e semente

### 5 FINALIZAÇÃO

O suco que vai dar origem ao produto não é concentrado (NFC, de Not From Concentrate) passa por uma pasteurização, ou seja, é aquecido rapidamente para destruir bactérias que poderiam afetar a aparência e o gosto, além de microrganismos prejudiciais à saúde.

### 6 NFC

O suco que vai dar origem ao produto não é concentrado (NFC, de Not From Concentrate) passa por uma pasteurização, ou seja, é aquecido rapidamente para destruir bactérias que poderiam afetar a aparência e o gosto, além de microrganismos prejudiciais à saúde.



Das técnicas de plantio até o armazenamento em tanques próprios nos portos estrangeiros, em todas as etapas é empregada a tecnologia brasileira.



O Brasil exporta mais de 1 milhão de toneladas de suco de laranja por ano. Um navio comporta até 43 mil toneladas de concentrado, o equivalente a mais de 32 milhões de garrafas de 1 litro.

De cada 5 copos de suco de laranja que se bebem no mundo 3 são de suco brasileiro.



A cada 10 minutos um caminhão-tanque de suco de laranja desce a Serra do Mar em direção ao Porto de Santos, litoral de São Paulo.

## SUSTENTABILIDADE

- Utilizando apenas 0,3% das suas terras aráveis, o Brasil responde por mais de 80% do total de exportações de suco de laranja no mundo.
- Desde 2003 houve um aumento de 20% na produtividade por hectare de laranja, sem aumento da área de plantio.
- Mais de metade de toda a água utilizada nas fábricas é proveniente de própria fruta, obtida durante o processo de concentração do suco.
- Todas as partes da laranja que não vão para o suco são encaminhadas para a fabricação de diversos subprodutos, não havendo resíduos sólidos.
- A energia empregada nas fábricas é proveniente de fontes renováveis, como hidrelétricas.
- Parte da frota das indústrias é movida a etanol. Em outros veículos é usada gasolina brasileira, com 25% de etanol, ou diesel nacional, que leva 5% de biodiesel.

### 7 DESAERAÇÃO

Por conter mais água, o NFC passa por um processo de desaeração em câmaras a vácuo, para que seja retirado o oxigênio dissolvido no líquido. Dessa forma, impede-se que o produto se torne oxidado e seja afetado no sabor.

### 8 FCOJ

Antes de ser enviado para o armazenamento, o suco é tratado com ácido ascórbico para evitar a oxidação e a perda de nutrientes. O ácido ascórbico também atua como antioxidante e estabilizante.

### 9 TANK BLENDERS

O FCOJ passa então por um processo de mistura com o suco de laranja de outras regiões. Isso garante a qualidade e a segurança do produto. A mistura é feita em tanques especiais, com controle de temperatura e umidade.

### 10 CONDIÇÕES IDEAIS

O FCOJ e o NFC são armazenados em tanques refrigerados para grandes períodos de espera. A temperatura é mantida constante em todo o processo, desde a colheita até a exportação.

### 11 TANQUES REFRIGERADOS

No porto, os produtos são armazenados em tanques refrigerados para grandes períodos de espera. A temperatura é mantida constante em todo o processo, desde a colheita até a exportação.

### 12 TRANSPORTE MARÍTIMO

O suco é transportado em navios para os portos estrangeiros, especialmente Rotterdam (Holanda), Ghent e Antuérpia (Bélgica), Brno (República Tcheca) e Tóquio (Japão).

### 13 CONSUMO

O NFC e o FCOJ são vendidos em diversas partes do mundo, com marcas próprias, de acordo com o gosto particular de cada país. No Brasil, o suco é vendido em garrafas de 1 litro e 2 litros.

### 14 LIDERANÇA

O suco de laranja brasileiro lidera no mercado internacional, e está presente em mais de 100 países, principalmente na América do Norte e na Europa.

# 9 Factories Processing 200 Million Orange Boxes Per Year

**ARARAQUARA - BRASIL**



**COLINA - BRASIL**



**CONCHAL - BRASIL**



**ITÁPOLIS - BRASIL**





# World Distribution of Orange Juice



**CARGA ÚNICA  
RETORNO VAZIO AO  
BRASIL**

**ROTAS NO ATLÂNTICO NORTE  
14 DIAS ATÉ O DESTINO  
32 DIAS PARA RETORNAR**

**ROTAS NO PACÍFICO  
35 DIAS ATÉ O DESTINO  
78 DIAS PARA RETORNAR**

**ALOCAÇÃO DA PRODUÇÃO  
AMERICANA:**

- EUA e Canada: 96%
- Outros: 4%

**ALOCAÇÃO DA PRODUÇÃO  
BRASILEIRA:**

- Europa: 71%
- América do Norte: 12%
- China: 4%
- Brasil: 3%
- Outros: 10%







13/12/2011 07:28



13/12/2011 09:58





13/12/2011 10:24



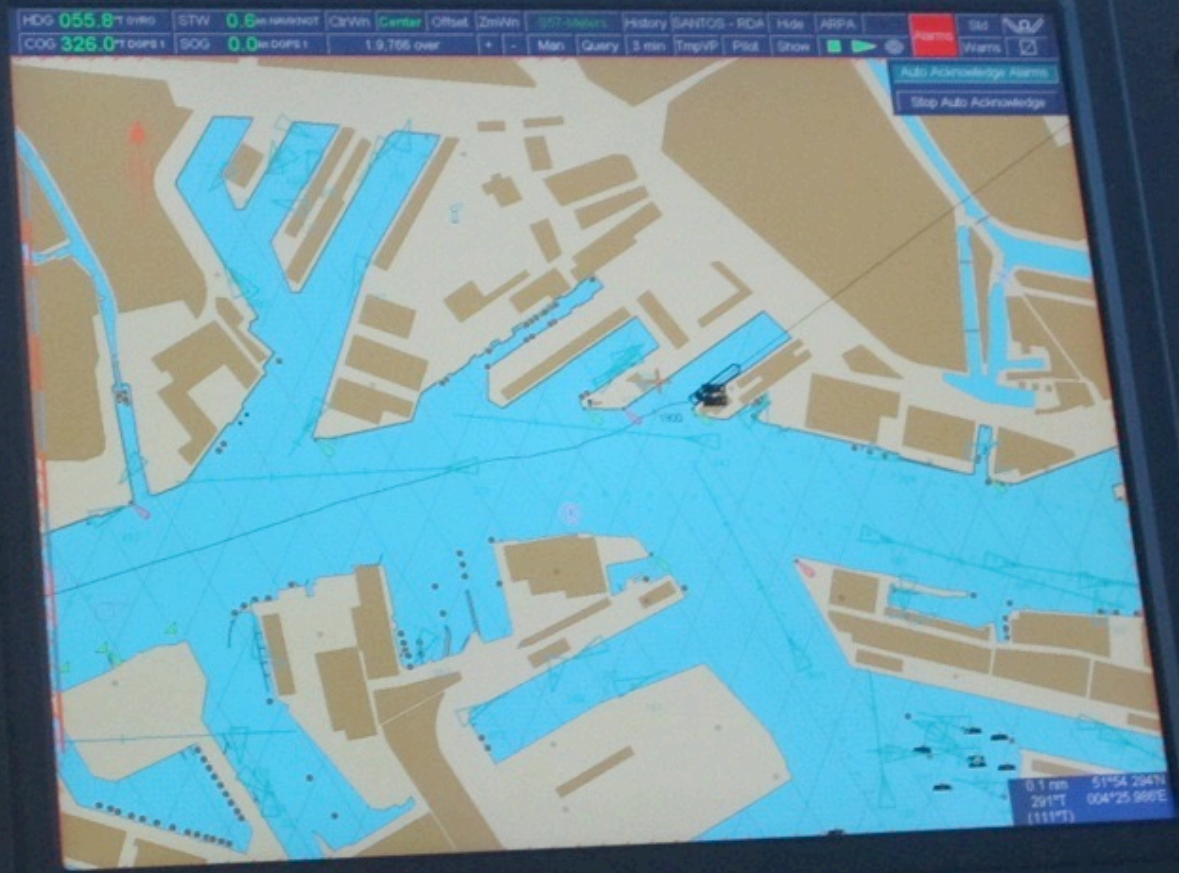
13/12/2011 10:25





13/12/2011 10:27





13/12/2011 10:39





13/12/2011 08:56



**What are the trends of the agents (participants) in a chain?**

# Food, Agribusiness and Biofuels Chains

Macro-environmental variables:



Political-Legal  
(Regulatory)



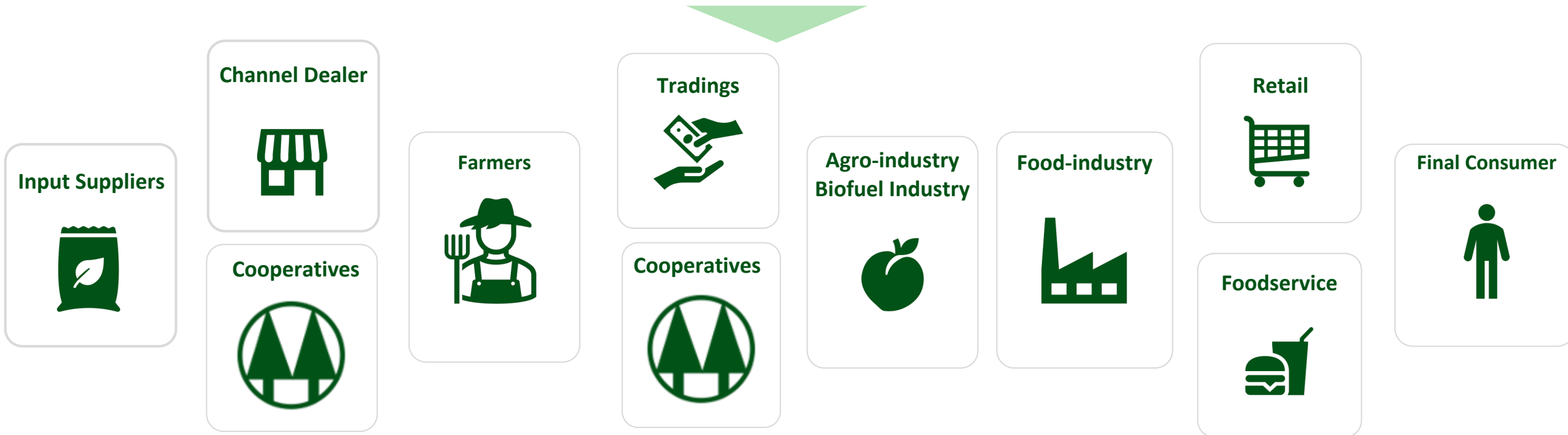
Economic-Natural



Sociocultural  
(Behavioral)



Technological



Associations and Service Providers (Facilitators)

Flows of Products, Services and Communications

Flows of Information and Payments

# Food, Agribusiness and Biofuels Chains

Macro-environmental variables:



Political-Legal  
(Regulatory)



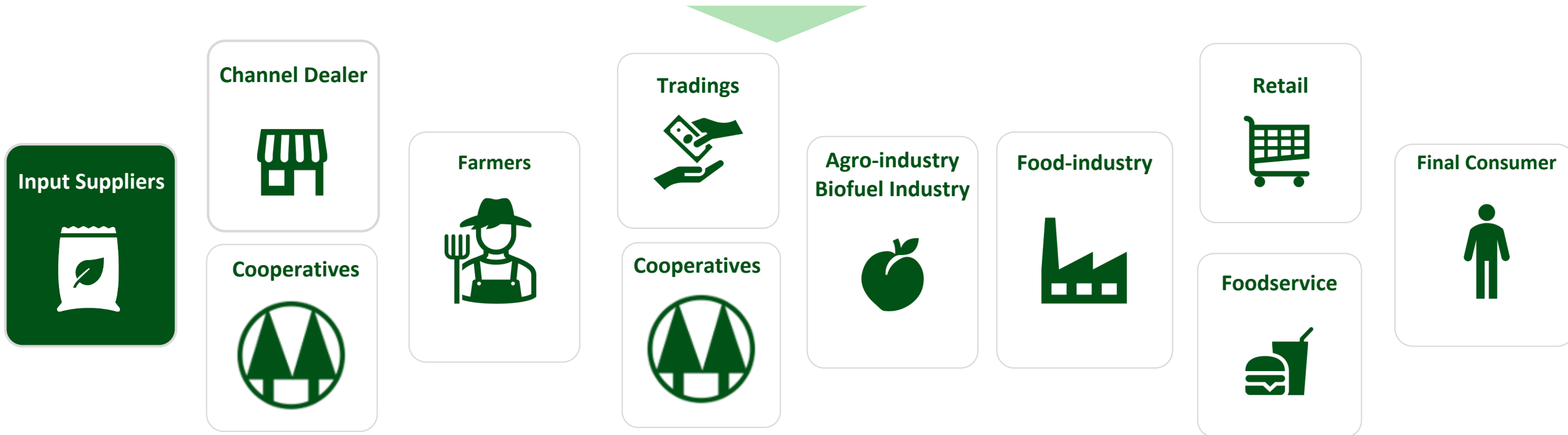
Economic-Natural



Sociocultural  
(Behavioral)



Technological



Associations and Service Providers (Facilitators)

Flows of Products, Services and Communications

Flows of Information and Payments



# Top Fertilizer Companies



# Mercado de Medicamento Veterinário – Fusões & Aquisições

**Pfizer**

25/06/2013  
Separação do Negócio

**zoetis**

22/07/2019  
Compra

**PLATINUM**  
PERFORMANCE

Após IPO conduzido pela **Pfizer** em fevereiro de 2013, **Zoetis** torna-se independente, líder global no setor. Em 19, adquire a **Platinum**, diversificando portfólio para equinos e pets

11/03/2019

**Lilly** → **Elanco** → **NOVARTIS**  
ANIMAL HEALTH

04/2014  
Compra

20/08/2019  
Separação do Negócio

**Bayer HealthCare**  
Animal Health

Assim como o movimento conduzido pela Pfizer com a Zoetis, **Lilly** anuncia IPO da **Elanco** em agosto de 2018 e logo após, em 2019, encerra a participação na empresa. Elanco já havia incorporado a **Novartis** em 2014 (acordo de U\$S 5,4 bi) e, como empresa independente, compra a divisão de saúde animal da **Bayer** em agosto de 2019, por U\$S 7,6 bi

26/09/2014  
Aquisição de ações

**GENERAL ATLANTIC**

**ourofino**  
saúde animal

**Ourofino** firma acordo de investimento com o fundo de *private equity* **General Atlantic**. Capta R\$ 200 milhões em troca de ações ordinárias da companhia. Em outubro do mesmo ano, levanta US\$ 172 milhões com uma Oferta Pública de Ações (IPO)

1/01/2017  
Compra

**Boehringer Ingelheim**

**MERIAL**

Troca de ativos entre **Boehringer** e grupo **Sanofi**, resultando na aquisição da **Merial**. **Boehringer** se torna a **quinta** maior veterinária em participação no **Brasil** e a **vice-líder global** do setor, com faturamento combinado de € 4 bi

5/02/2018  
Compra

**va:inova**

**Biovet**

Empresa holandesa, do grupo alemão **EW**, adquire o laboratório paulista **Biovet**, formando um dos 15 maiores grupos em saúde animal do país

3/04/2019  
Compra

**vetoquinol**  
ACHIEVE MORE TOGETHER

**CLARION**  
SAÚDE ANIMAL

A francesa **Vetoquinol** incorpora o laboratório goiano **Clarion Biociências**, como forma de fortalecer sua presença no Brasil

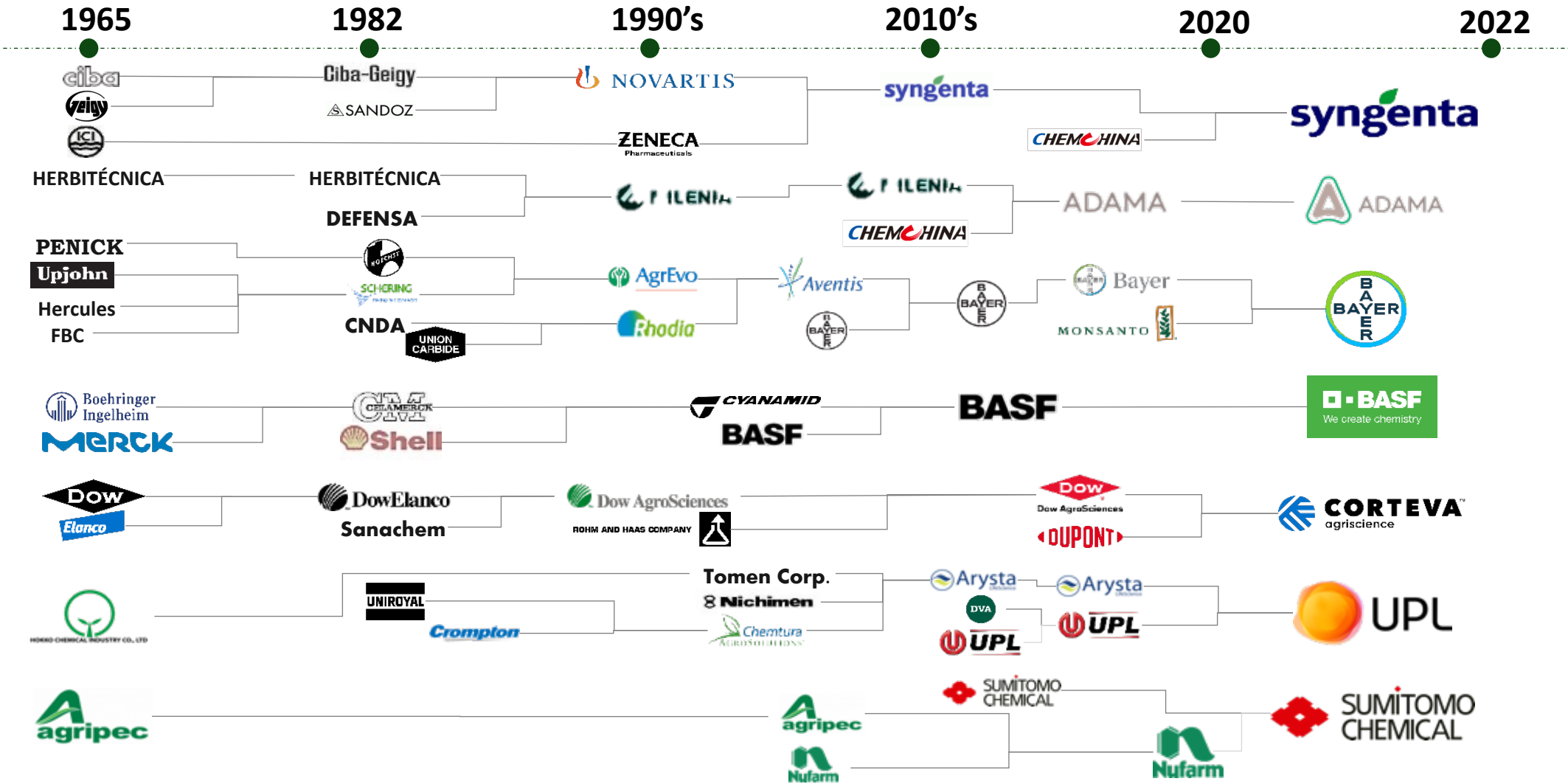
6/07/2016

**Valeé** ← **MSD** → **Antelliq**

18/12/2018  
Compra

**MSD** adquire a mineira **Valeé** em 2016, em acordo de R\$ 1,2 bi (maior aquisição de uma empresa brasileira do setor na história). Em 2018, incorpora a **Antelliq**, líder mundial em serviços digitais para saúde animal, por € 3,25 bi

# Strong Consolidation of the Industry



Source: Markestrat analyzes

# Major Participants – Agrochemical Companies



Sales of top 20 global agrochemical firms in FY2020 (\$ million)

AGROPAGES

FY 2020 (FY 2019) Ranking	Company	FY2020 <sup>1</sup> (Reported Currency)	FY2019 <sup>1</sup> (Reported Currency)	FY2018 <sup>1</sup>	% Change <sup>2</sup> (FY2020/ FY2019)
1 (2)	Syngenta <sup>3,4</sup>	11,208 (\$11,208)	10,588 (\$10,588)	9,909	+6
2 (1)	Bayer Crop Science <sup>5</sup>	9,986 (€8,749)	10,374 (€9,263)	9,641	-3.7
3 (3)	BASF <sup>6</sup>	7,036 (€6,165)	7,123 (€6,360)	6,916	-1.2
4 (4)	Corteva <sup>6</sup>	6,451 (\$6,451)	6,256 (\$6,256)	6,445	+3.1
5 (6)	UPL <sup>7</sup>	4,662 (INR 346,280)	4,461 (INR316,260)	2,688	+4.5
6 (5)	FMC	4,642 (\$4,642)	4,609.8 (\$4,609.8)	4,285.3	+0.7
7 (7)	ADAMA <sup>3</sup>	3,738 (\$3,738)	3,611 (\$3,611)	3,617	+3.5
8 (8)	Sumitomo Chemical <sup>8</sup>	3,235 (-)	2,575 (-)	2,538	+25.6
9 (9)	Nufarm <sup>9</sup>	1,720 (AUD2,563.157)	2,517 (AUD 3,536)	2,332	-31.7
10(10)	Jiangsu Yangnong <sup>3</sup>	1,413 (Yuan 9,754)	1,251 (Yuan 8,639)	788	+13
11(11)	Rainbow Chemical	1,056 (Yuan 7,289.8)	880 (Yuan 6,074)	809	+20
12 (-)	Sino-Agri Leading Biosciences	963 (Yuan 6,641)	629 (Yuan 4,343)	-	+ 53.1
13 (12)	Huapont Life Sciences	893 (Yuan 6,186)	757 (Yuan 5,230)	935	+18
14 (14)	Wynca Chemical	881 (Yuan 6,081)	690 (Yuan 4,763)	665	+27.7
15 (15)	Kumiai Chemical <sup>10</sup>	738 (¥79,395)	663 (¥ 72,623)	881	+11.3
16 (17)	Lianyungang Liben Crop Science	680 (Yuan 4,698)	617 (Yuan 4,261)	561	+10.2
17(18)	Lier Chemical	673 (Yuan 4,644)	586 (Yuan 4,044)	606	+14.8
18 (20)	Hubei Xingfa Chemicals	635 (Yuan 4,387)	523 (Yuan 3,614)	509	+21.4
19 (16)	Nissan Chemical <sup>8</sup>	602 (¥63,848)	655 (¥ 64,038)	571	-8.1
20 (13)	Nanjing Red Sun	577 (Yuan 3,986)	691 (Yuan 4,768)	891	-16.5

Source: Prof. Marcos Fava Neves.

# Major Participants – Tractor/Agricultural Equipment Companies



## Leading Agricultural Equipment Manufacturers in World



Company	Head Quarter	Product Range
	Illinois, United States	<p><b>John Deere</b> is the brand name of Deere &amp; Company, an American corporation that manufactures agricultural, construction, and forestry machinery, diesel engines, drivetrains used in heavy equipment.</p>
	Amsterdam, Netherlands	<p><b>CNH Industrial N.V.</b> is an Italian-American Dutch-domiciled multinational corporation with corporate offices in Amsterdam and London. CNH Industrial designs, produces, and sells agricultural equipment and construction equipment.</p>
	Georgia, United States	<p><b>AGCO Corporation</b> is an American agricultural equipment manufacturer headquartered in Duluth, Georgia, United States. Company manufactures equipment such as Tractors, Combines Self-propelled sprayers, Hay tools, Forage etc.</p>
	Harsewinkel, Germany	<p><b>CLAAS KGaA mbH (CLAAS)</b> is a global agricultural machinery manufacturer based in Harsewinkel, Germany. The product range includes tractors, balers, mowers, rakes, tedders, silage trailers, wheel loaders, telehandlers and other harvesting equipment.</p>
	Wuhan, China	<p><b>Changzhou Dongfeng Agricultural Machinery Group Co., Ltd. (DFAM)</b> is a Chinese company and has been engaged in manufacturing durable and reliable agricultural machinery. DFAM products are marketed under four core brands in global market: <b>DF*, Dongfeng*, DFAM* for tractors and Town Sunny*</b> for farm implements.</p>

**LOVOL**



Huangdao, China

**Lovol Heavy Industry CO.,LTD. (Lovol)** is a Chinese Company. The company is a large-scale industrial equipment manufacturer and has primarily specializing in agricultural equipment, construction machinery, vehicles, core components, financial services and other businesses.



Huangdao, China

**Changfa Group** is a large diversified industrial conglomerate mainly engaged in properties industry and manufacturing industry of agricultural machinery and refrigeration equipment. Company manufactures equipment such as tractors, harvesters, rice transplanters, seeder and tillage, dryer etc.



Luoyang, China

**The YTO Group Corporation** is a Chinese agriculture and construction machinery manufacturer that is part of **Sinomach**, a comprehensive machinery conglomerate. The company manufacture a range of products including agricultural tractors, engines, combine harvesters and trucks, the company is best known for farming equipment.



Treviglio, Italy

**SDF**, a multinational group based in Treviglio (Bergamo) in Italy, and is one of the world's leading manufacturers of tractors, harvesting machines, diesel engines and agricultural machinery.



Changlin, China

**Shandong Changlin Machinery Group Co. Ltd.** manufactures machinery. The Company develops, designs, produces, and sells agricultural machinery and other related products. Shandong Changlin Machinery Group also manufactures and sells casting products and other products.

# Animal Health Industry

**Pfizer** realiza fusão com a farmacêutica **Wyeth**, em acordo de cerca de US\$ 68 bilhões, adquirindo a divisão veterinária da companhia, a **Fort Dodge**.

Separação do Negócio

Após IPO conduzido pela **Pfizer** em fevereiro de 2013, **Zoetis** torna-se independente, **líder global** no setor. Em 2019, adquire a **Platinum**, expandindo seu portfólio em equinos.

**Ourofino** firma acordo de investimento com o fundo de *private equity* **General Atlantic**. Capta R\$ 200 milhões em troca de ações ordinárias da companhia. Em outubro do mesmo ano, levanta US\$ 172 milhões com uma Oferta Pública de Ações (IPO)

**Ceva** adquire a **VetBrands** do fundo brasileiro de *equity* Axxon, responsável pela previa incorporação da **Purina Saúde Animal** à marca, em 2002.

Separação do Negócio

Assim como o movimento conduzido pela Pfizer com a Zoetis, **Lilly** anuncia IPO da **Elanco** em agosto de 2018 e logo após, em 2019, encerra a participação na empresa. Elanco já havia incorporado a **Novartis** em 2014 (acordo de US\$ 5,4 bi) e, como empresa independente, compra a divisão de saúde animal da **Bayer** em agosto de 2019, por US\$ 7,6 bi

Troca de ativos entre **Boehringer** e grupo **Sanofi**, resultando na aquisição da **Merial**. **Boehringer** se torna a **quinta** maior veterinária em participação no **Brasil** e a **vice-líder global** do setor, com faturamento combinado de € 4 bi

**Merck** adquire a mineira **Vale** em 2016, em acordo de R\$ 1,2 bi (maior aquisição de uma empresa brasileira do setor na história). Em 2018, incorpora a **Antelion**, líder mundial em serviços digitais para saúde animal, por € 3,25 bi

# Trends: Input Suppliers (Protection, Seeds, Machinery...)

- ✓ More concentration;
- ✓ Stronger presence from China and India;
- ✓ Increasing competition from generic companies;
- ✓ Dealers and cooperative brands;
- ✓ Merging industries towards seeds, crop protection and biological products (complete solution providers);
- ✓ Presence of renewable production inputs that replace non-renewable ones, as today's fertilizers;
- ✓ Growth of biological products;
- ✓ Reuse of resources and the use of by-products, in order to reduce pollution and costs;
- ✓ Use of big data, satellites and drones;
- ✓ Machines with higher efficiency and cheaper maintenance;
- ✓ Better asset usage with the sharing economy ("uber");
- ✓ Lower residual effects of the chemical products;
- ✓ Genetically modified varieties in order to increase yields with traits of protection towards plagues and diseases, droughts, climate;
- ✓ Better grain to protein (animal) and sun to energy (plant) conversion;
- ✓ Technologies for precocity (saving time);
- ✓ Biotechnology and natural control in order to use less chemical products;
- ✓ Reducing losses on input transport and application;
- ✓ Use of open innovation to complement value delivery;
- ✓ Growth of direct sales to farmers or pools.

Source: Neves et al. (2020)

# Food, Agribusiness and Biofuels Chains

Macro-environmental variables:



Political-Legal  
(Regulatory)



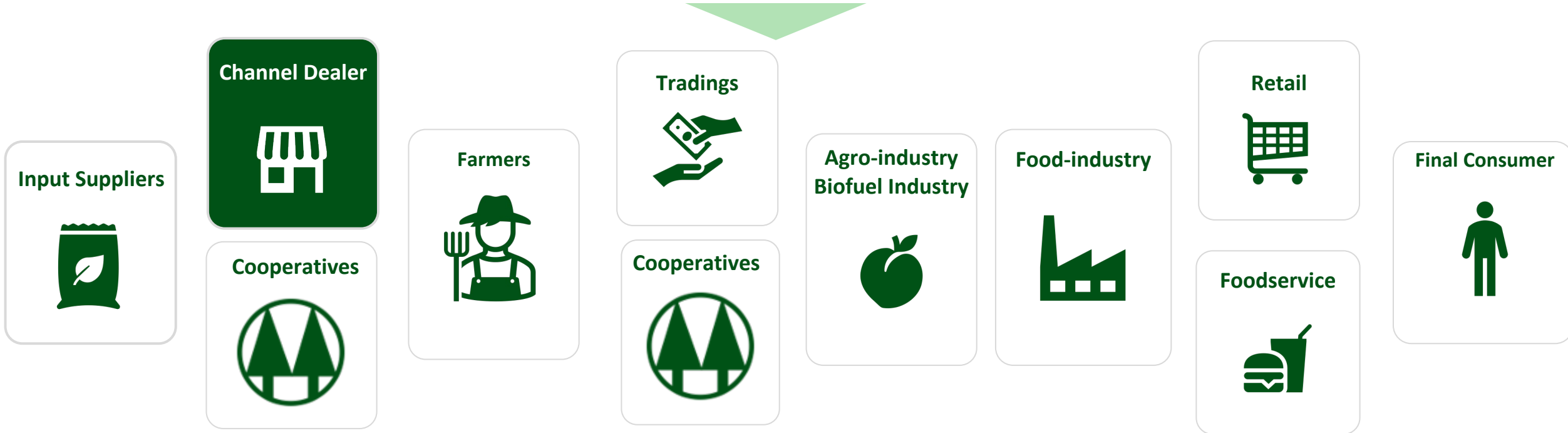
Economic-Natural



Sociocultural  
(Behavioral)



Technological



Associations and Service Providers (Facilitators)

Flows of Products, Services and Communications

Flows of Information and Payments

Source: Prof. Marcos Fava Neves



# Consolidation in Plant Protection Distribution Channels

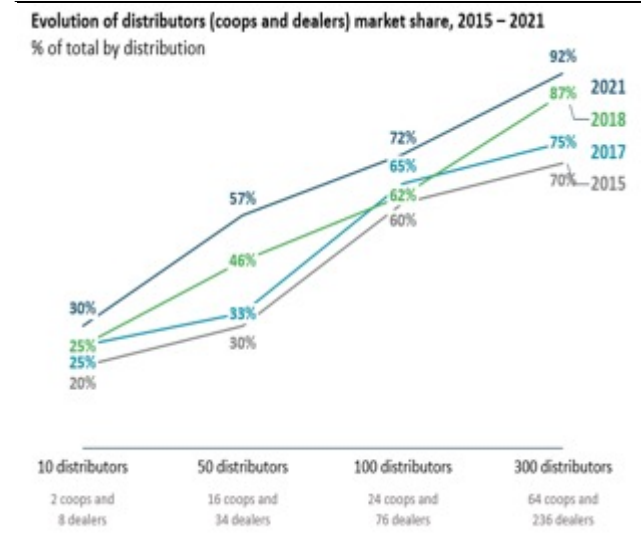
## Quadro Consolidação e Grupos Estratégicos na Distribuição de Insumos



	Consolidador	Empresas da Rede*	# de Lojas**	Negócios Relacionados no Grupo Estratégico
Fundos	AXXON GROUP	Casal	51	[Icons]
	AQUA CAPITAL, AGRO GALAXY	AGRO 100, GAZO, rural, Agro Ferrati, Câmpeã, ferrari zagotto, BGA VISTA, CAR	144	[Icons]
	PATRIA, LAVORO	IMPACTO, Agro Ferrati, Câmpeã, ferrari zagotto, BGA VISTA, CAR	195	[Icons]
	CCERES	Cultura	8	[Icons]
Investidores estratégicos	BUNGE	ALVORADA, Agrofel, SINAGRO, AGRIBUSINESS	69	[Icons]
	Mitsubishi Corporation	AP-EX, SYNAGRO, FERTGROW	31	[Icons]
	Marubeni	DIBAN, Diamig, GAVILON	32	[Icons]
	Nutrien	TEC AGRÔ, Uthertill, Terra Nova, BIO FERTIL, BRA, agrichem	41	[Icons]
	UPL	SINAGRO	29	[Icons]
	MENCKEN, OAKANG	BELAGRÍCOLA, FIAGRIL, SEFERT	79	[Icons]
	IHARA, terra	SCTEC, terra	9	[Icons]
	syngenta	ATUA, Dipagro	43	[Icons]
Operações independentes	Sumitomo Corporation	AGRO AMAZÔNIA	48	[Icons]
	GRA	SUPREMA, AgriBor, ZOOTEC	8	[Icons]
	3tentos, VACCARO	3tentos, vaccaro, agro+	49 11	[Icons]

### Legenda

- Misturador fertilizantes
- Registro de defensivos
- Produção de Sementes
- Produção Especialidades
- Agroindústria
- Operação e recebimento de Grãos
- Agricultura digital



**Comunicado**

O Agronegócio está em constante expansão e a RURAL BRASIL expande seu portfólio formando a parceria de sucesso com a BASF.

Estamos impulsionando nossa presença no campo. Com a parceria, podemos afirmar que agregamos em nosso portfólio os melhores parceiros para o produtor.

Juntos vamos ampliar nossas oportunidades e levar cada vez mais, aos nossos clientes um portfólio de produtos – Defensivos, Sementes e serviços que agregam tecnologia e inovação. BASF e RURAL BRASIL, unidos em produtividade, segurança e qualidade!

**COM PRO MIS 50**

Mário Teixeira CEO

\*Com participação acionária ou não; \*\*Apenas ponto de vendas de distribuição; Fonte: Mídia ou sites da empresa

# Distributors (Dealers)

- ✓ Strong concentration in emerging markets;
- ✓ Geographical diversification, working on several agricultural producers;
- ✓ Growth in grains origination and trading;
- ✓ Growth in credit offering to farmers;
- ✓ Growth in farm management services;
- ✓ Growth in own areas and shareholders areas;
- ✓ Excellency in relationships and CRM programs;
- ✓ Possible big data managers;
- ✓ Coordinators of a strong contractual network of service providers;
- ✓ Intense competition with trading companies and cooperatives;
- ✓ Working with own brands;
- ✓ Higher percentage of generic products;
- ✓ Higher bargain power with input suppliers;
- ✓ Consolidated and known regional and national brands;
- ✓ Multinational managerial standards and governance;
- ✓ Strong interpersonal relationships;
- ✓ Pressure on business margins;
- ✓ Rise wave of selling inputs online.

Source: Neves et al. (2020)

# Food, Agribusiness and Biofuels Chains

Macro-environmental variables:



Political-Legal  
(Regulatory)



Economic-Natural



Sociocultural  
(Behavioral)



Technological

Channel Dealer



Cooperatives



Farmers



Tradings



Cooperatives



Agro-industry  
Biofuel Industry



Food-industry



Retail



Foodservice



Final Consumer



Associations and Service Providers (Facilitators)

Flows of Products, Services and Communications

Flows of Information and Payments

# Large Farming Operations are Concentrated in the Midwest and Mapitoba



	1. MAPITOBAPA	2. MID-WEST	3. SOUTH AND SOUTHEAST
<b>Farmers</b>	10.000	25.000	800.000
<b>Farm size</b>	Some farmers with more than 100.000 ha	30% of the area > 5.000 ha	95% of farmers with less than 200 ha
<b>Size of "small" farmer</b>	2.000 ha or less	500 ha or less	100 ha or less
<b>Financial Strength</b>	+++	++	+
<b>Average purchase/farmer</b>	+++	++	+
<b>Production focus</b>	Grains and cotton	Grains and cotton	Grains and specialties
<b>Distribution Channel</b>	Direct sales / Dealer / Trading	Dealer / Direct sales / Trading	Cooperative / Dealer
<b>Farmer models</b>	New players	New players and Traditional	Traditional

- Region where the farmers have biggest crop fields is MAPITOBA (North and Northeast region). By that reason, in that region the farmers were also more capitalized and were responsible for bigger tickets.
- Farmer profile will change by reason lead by the land occupation period and Cerrado production expertise. The new players are agro-enterprises or big farmers that have initialized the occupation in the mid 90's and which have a greater experience raising crops in Cerrado. Those player generally have more than one field spread in those 3 regions.

Source: Elaborated by Markestrat Researchers from interviews (Nov/2012-Feb/2013).

# Replicable Production Unit - Fazenda Pomplona Cristalina GO



Algodoeira

Oficina

Armazém de algodão

Armazém de sementes

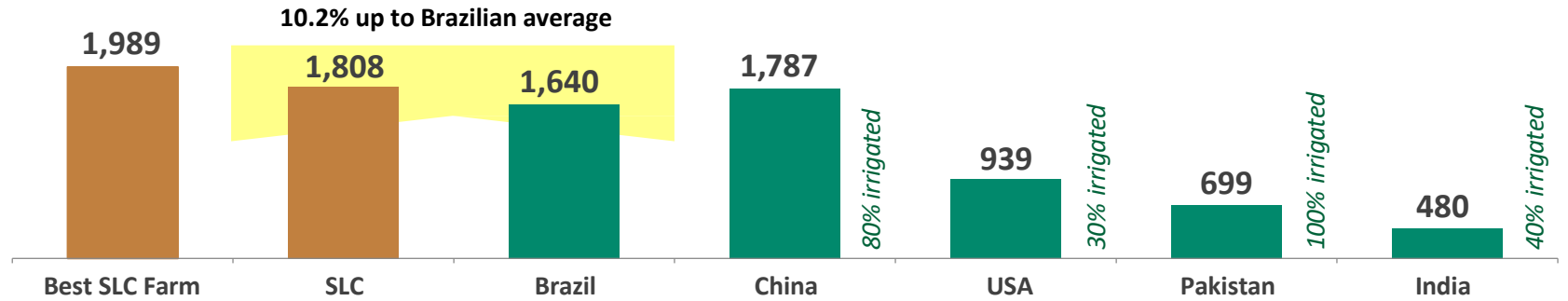
Barracão de máquinas



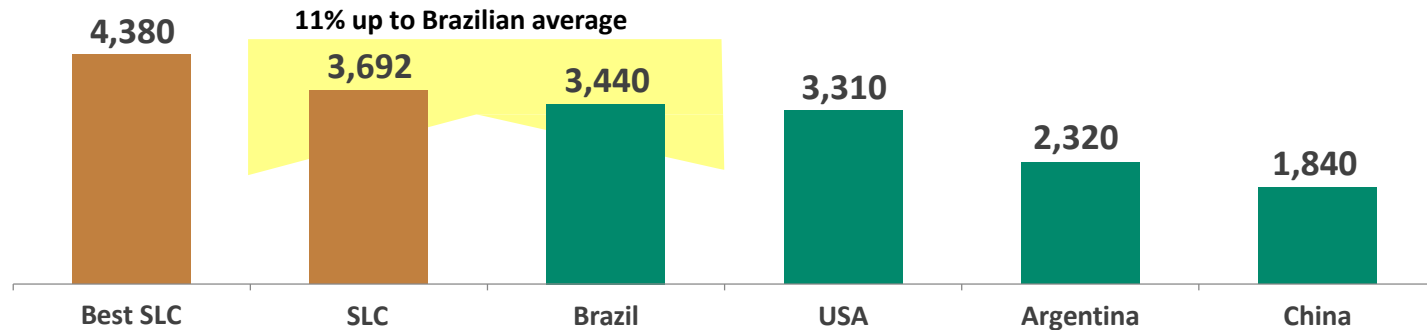
# SLC Agrícola: Champion of Productivity in Brazil



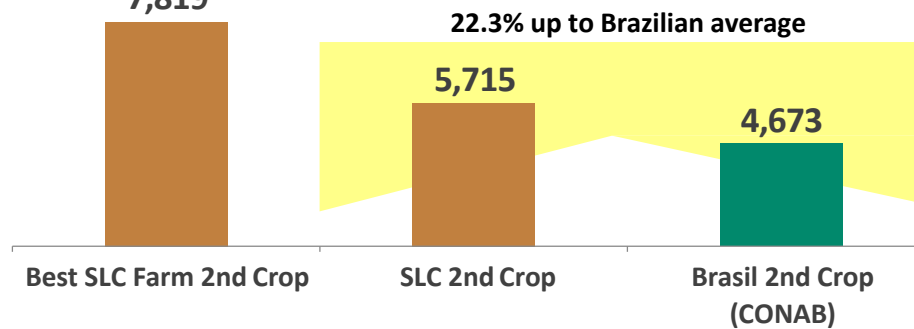
PRODUCTIVITY COMPARISON  
FEATHER COTTON  
SEASON 2017/18 - Kg/ha



PRODUCTIVITY COMPARISON  
SOYBEAN  
SEASON 2017/18 - Kg/ha



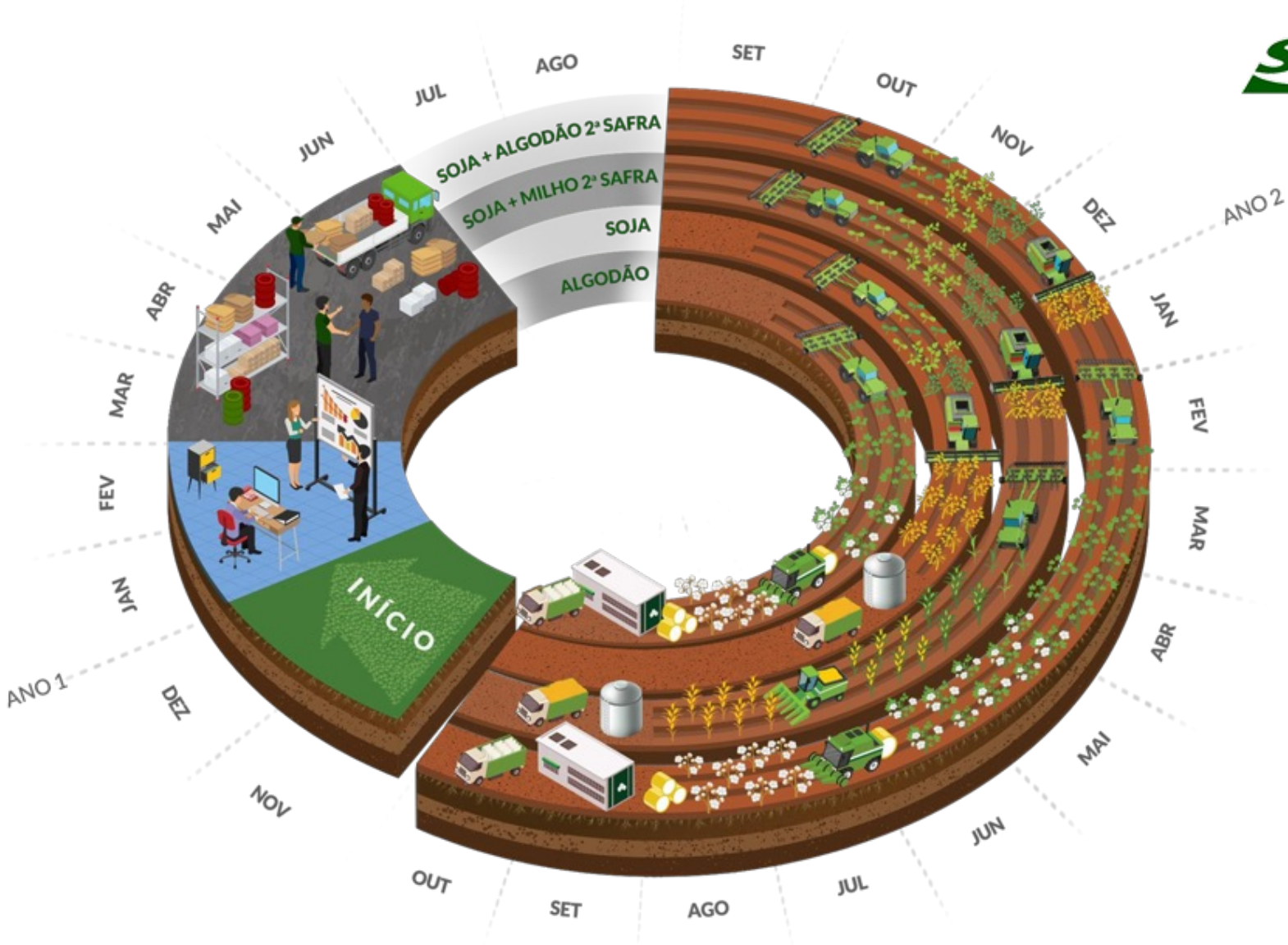
PRODUCTIVITY COMPARISON  
CORN  
SEASON 2017/18 - Kg/ha



Source: SLC Agrícola



# Production Cycle



# Trends: Farmers

- ✓ Environmental and labor regulations;
- ✓ Large farm companies listed in stock exchange;
- ✓ Production transparency;
- ✓ Growth of circular economy and integration of crop, pasture, forestry;
- ✓ Integration with neighbors;
- ✓ Sharing economy;
- ✓ Strong concentration in land management;
- ✓ More informed and more linked (internet farmers);
- ✓ Increasing professionalization;
- ✓ Increasing gap between the “best” and the “worst”;
- ✓ Square meter management;
- ✓ Strong sustainability, conservation and animal welfare standards;
- ✓ Precocity;
- ✓ Measurement of all activities, water, carbon and derived certifications;
- ✓ Traced and identified by consumers;
- ✓ New generation assuming the business management;
- ✓ Use of aerial imaging (satellites, airplanes and drones);
- ✓ Big data and data analysis;
- ✓ More accountability imposed by supply chain;
- ✓ Vertical farming and others closed productive systems;
- ✓ Smart farms and precision agriculture: digital farming everywhere with GPS guided equipment, data driven drones, analytics software, advanced equipment;
- ✓ Regenerative agriculture;
- ✓ Accelerating R&D and robotics (mainly for harvesting).

Source: Neves et al. (2020)



# Food, Agribusiness and Biofuels Chains

Macro-environmental variables:



Political-Legal  
(Regulatory)



Economic-Natural



Sociocultural  
(Behavioral)



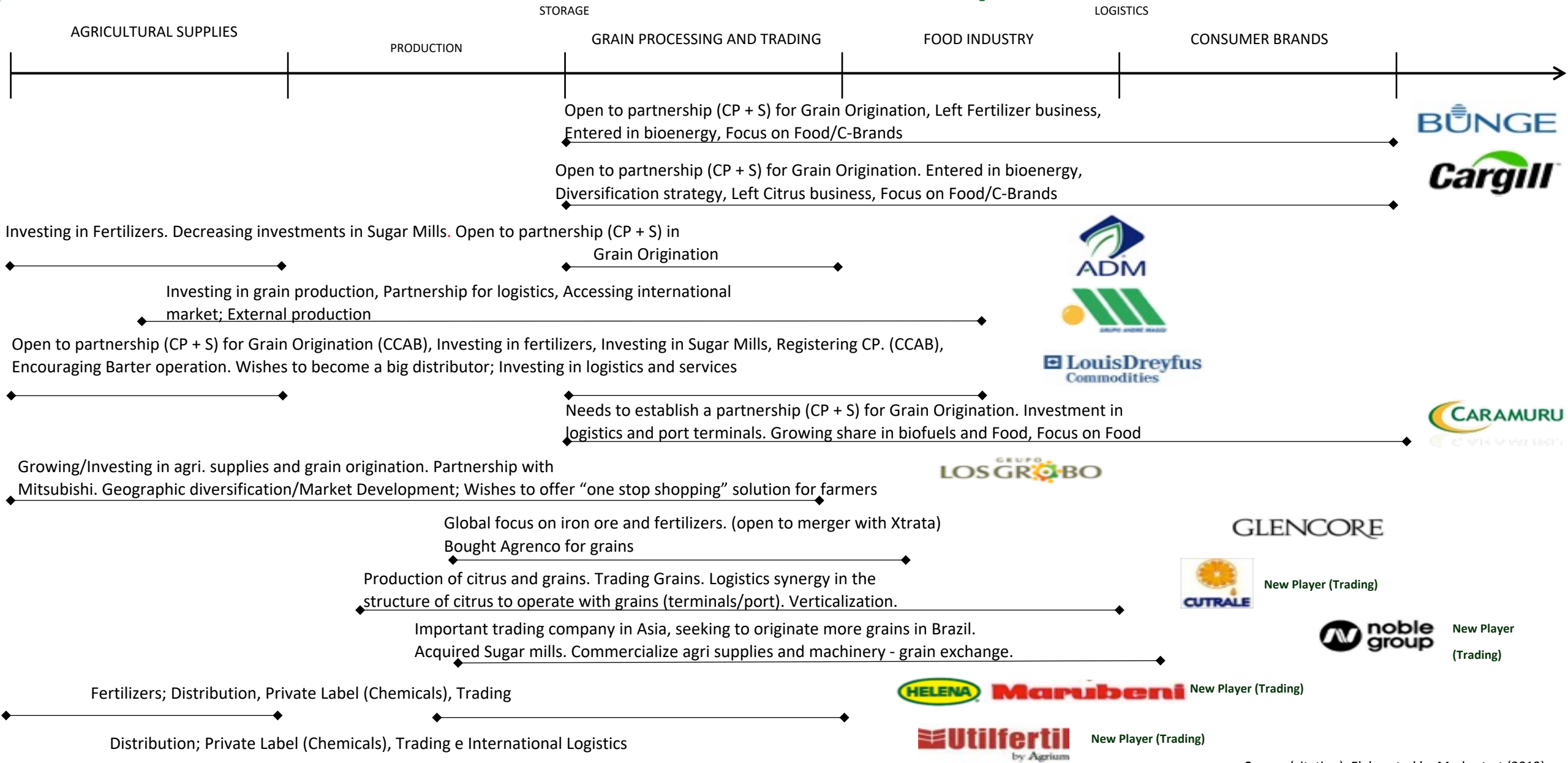
Technological



Flows of Products, Services and Communications

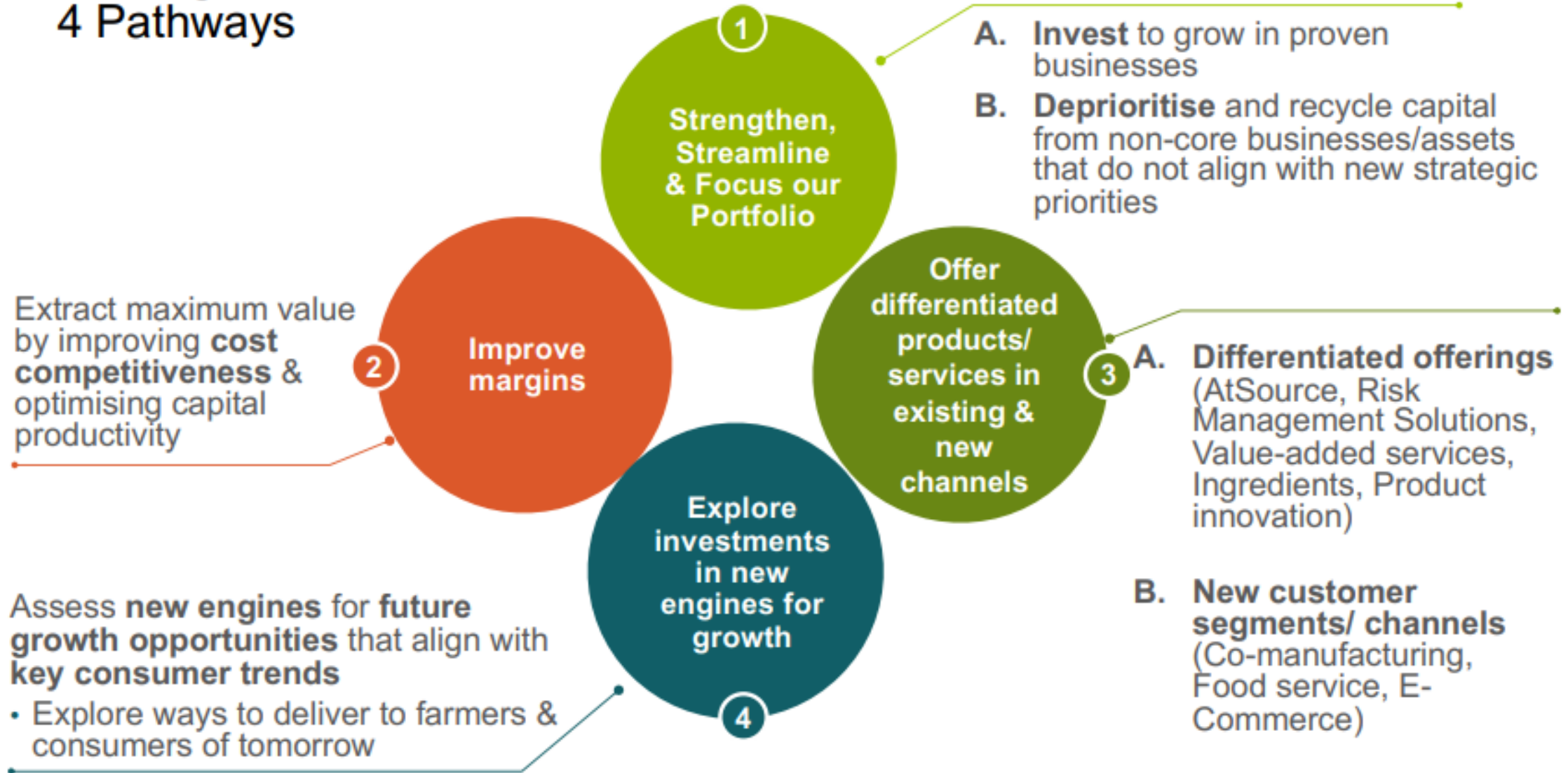
Flows of Information and Payments

# Trading business, orientation and positioning are changing...Some moving downstream and others upstream



# Strategic Priorities & Roadmap

## 4 Pathways



# Trends: Tradings

- ✓ Concentration/consolidation;
- ✓ Stronger Chinese presence;
- ✓ International logistics expertise as competitive advantage and value capturing;
- ✓ Control of information loses power as a source of competitive advantage;
- ✓ More scale;
- ✓ From buying and selling to high vertical integration and domination of origination (grain supply);
- ✓ Stronger presence in the input suppliers market as a origination strategy;
- ✓ Global presence (geographical diversification) to minimize risks (default and others) and manage cash flow;
- ✓ Strong traceability and product identity;
- ✓ Some will focus on trading and others advancing as strong competitors of the food industry;
- ✓ Credit as source of competitive advantage (international sources);
- ✓ Increase in participation of input distribution market through merges and acquisitions.

Source: Neves et al. (2020)

# Food, Agribusiness and Biofuels Chains

Macro-environmental variables:



Political-Legal (Regulatory)



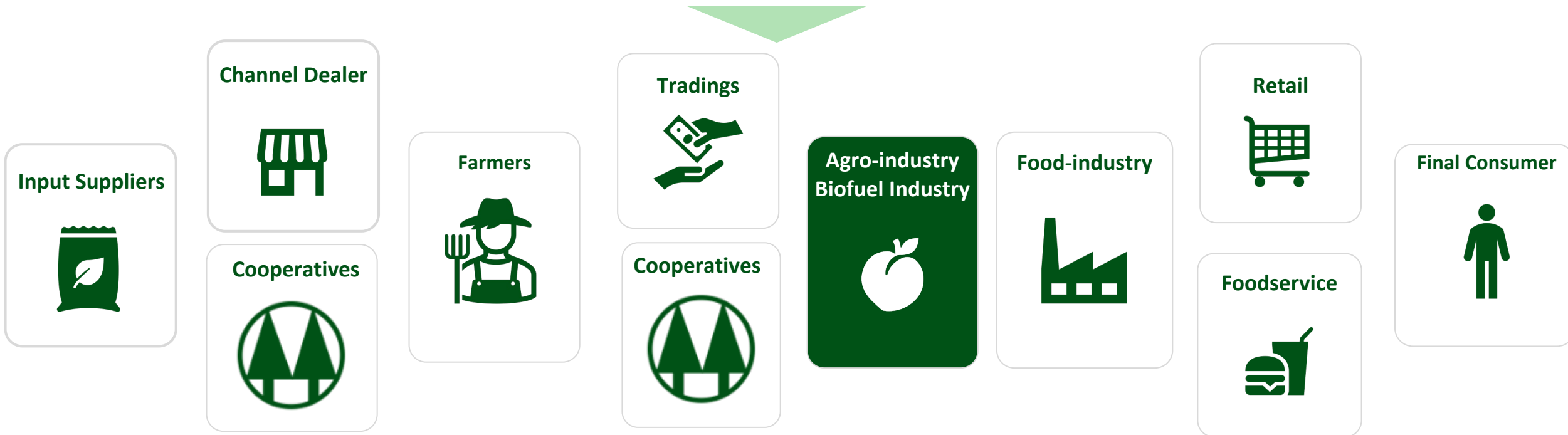
Economic-Natural



Sociocultural (Behavioral)



Technological

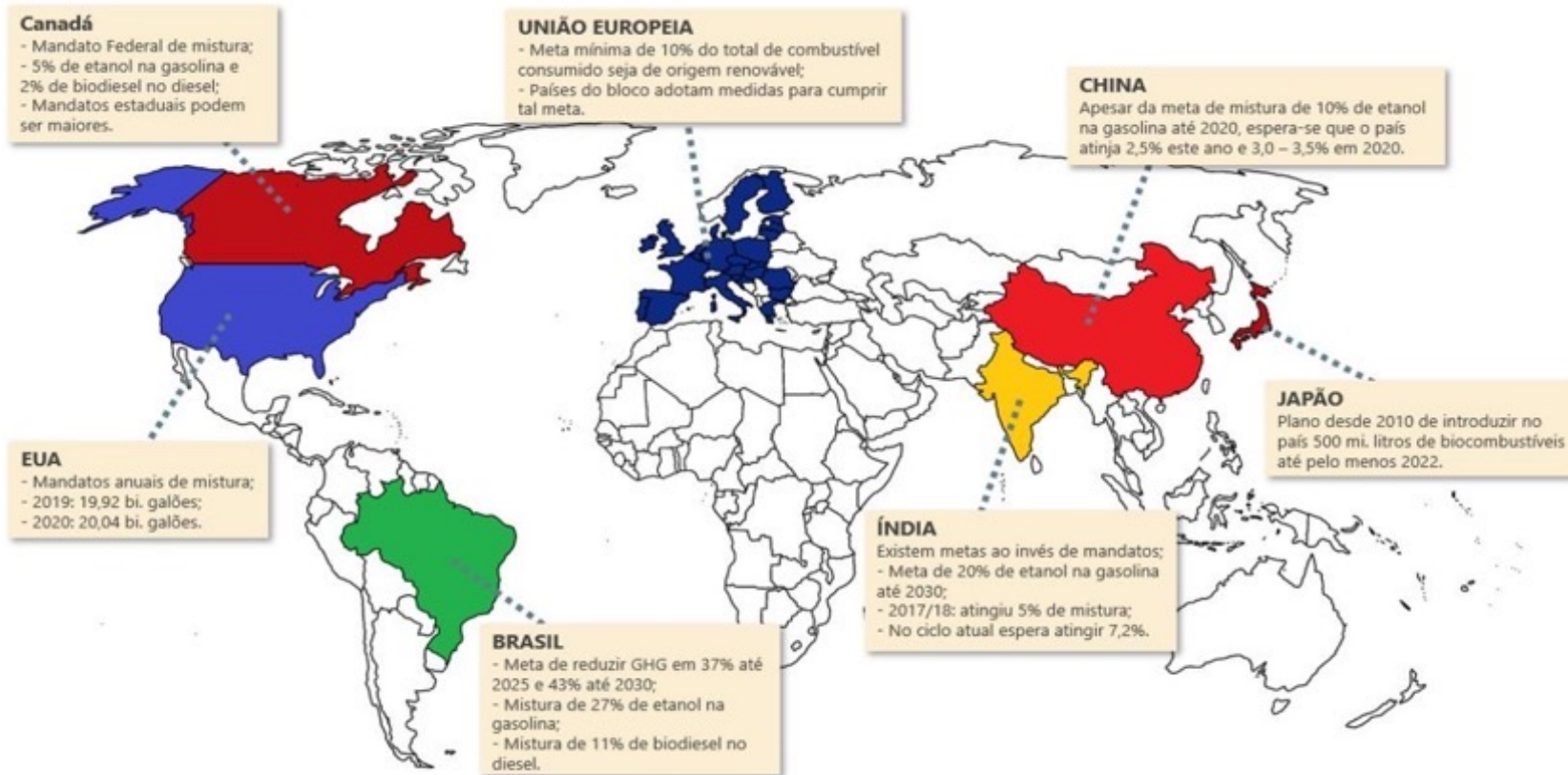


Associations and Service Providers (Facilitators)

Flows of Products, Services and Communications

Flows of Information and Payments

# Major Ethanol Mandates in the World



**The Digest's Biofuels Mandates Around the World 2022**

[biofuelsdigest.com/digest/2022/01/03/the-digests-biofuels-mandates-around-the-world-2022/](https://biofuelsdigest.com/digest/2022/01/03/the-digests-biofuels-mandates-around-the-world-2022/)

Jim Lane January 3, 2022

Shell CNG Renewable

SEE HOW SHELL IS LOOKING TO REDEFINE ON-ROAD TRANSPORT

**The Digest's Biofuels Mandates Around the World 2022**

65 countries have targets or mandates — but how much where, and when, and what?

The bulk of mandates continue to come from the EU-27. 14 countries in the Americas have mandates or targets in place or under consideration, 12 in Asia-Pac, 11 in Africa and the Indian Ocean, and 4 from non-EU countries in Europe.

Besides the EU, the major blending mandates that will drive global demand are those set in the US, India, Brazil with Malaysia and Indonesia becoming major players on the diesel side. — each of which has set targets — or, in the case of Brazil, is already there. Who's Got What, exactly? Here's your up to date guide!

A Digest special report

# Trends: Biofuels Industry

- ✓ Growth of bio-economy (mass, plastic, fuel, electricity) based chains;
- ✓ Energy sources (solar power and others much more accessible).
- ✓ Energy generation technologies are expected to become cheaper;
- ✓ Public policies for decarbonization;
- ✓ Payment for environmental services.



Source: Neves et al. (2020)

# Food, Agribusiness and Biofuels Chains

Macro-environmental variables:



Political-Legal  
(Regulatory)



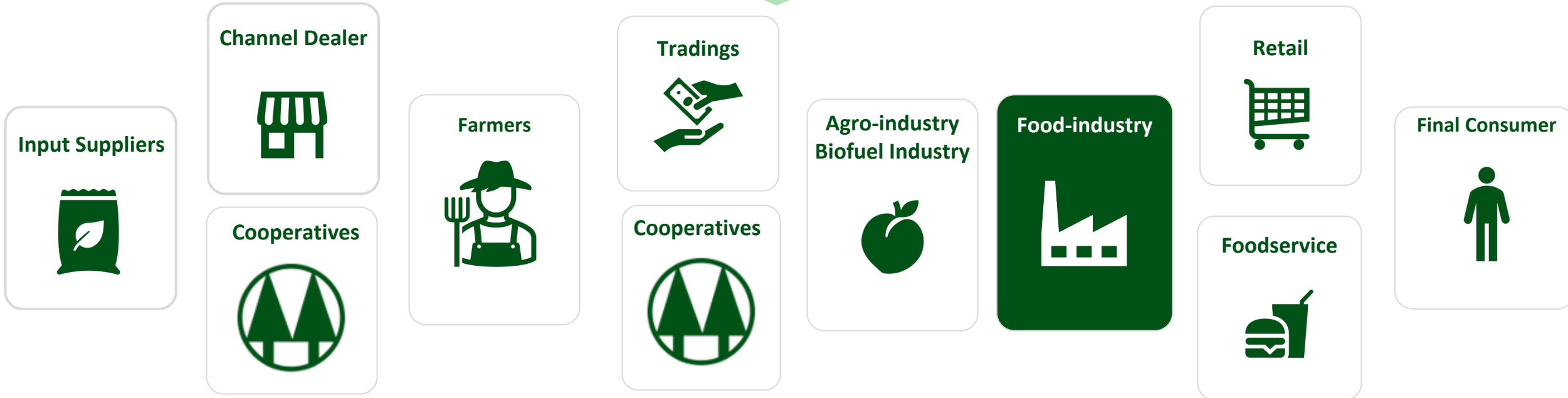
Economic-Natural



Sociocultural  
(Behavioral)



Technological



Associations and Service Providers (Facilitators)

Flows of Products, Services and Communications

Flows of Information and Payments



# Predilecta: A Case of Adding Value in Agribusiness



## Some numbers:

- Beginning of activities in 1991
- World's largest red guava processor
- Largest national company of tomato products and vegetables
- “Agricultural Partnership” model
- Area used: 20 thousand hectares / year
- Direct employees: 4,000
- Approximate revenue: R \$ 1.7 billion
- Payroll and annual benefits: R \$ 150 millionT
- axes paid per year: R \$ 80 million (average)
- Exports to 66 countries



Source: Prof. Marcos Fava Neves based on Predilcta



# Trends: Food Industry

- ✓ More concentration/consolidation;
- ✓ Global competitors x local and specialized companies;
- ✓ Squeezed by retailers buying power and buying groups;
- ✓ Strong sustainability package, from ecological packages, use of byproducts, water consumption, carbon emissions;
- ✓ Diversification/merging with other industries (Nutraceutics and Nutricosmetics);
- ✓ Trend for nutrition and consumer experience;
- ✓ Channels optimization (gate-to-gate and others);
- ✓ Strong cost control over all processes;
- ✓ Attractive to the youth and global talents;
- ✓ Space for gourmet, premium and hand-made products;
- ✓ Circular economy and chain integration (by-products);
- ✓ Alternative sources of ingredients (planted based, meat substitutes, insects, algae, hemp and others);
- ✓ Small brands empowerment;
- ✓ Growth of niche products (to vegetarian, allergics and other groups with dietary restrictions);
- ✓ Growth in the supply of superfood (with high level of proteins, mineral, and others).

Source: Prof. Marcos Fava Neves

# Food, Agribusiness and Biofuels Chains

Macro-environmental variables:



Political-Legal  
(Regulatory)



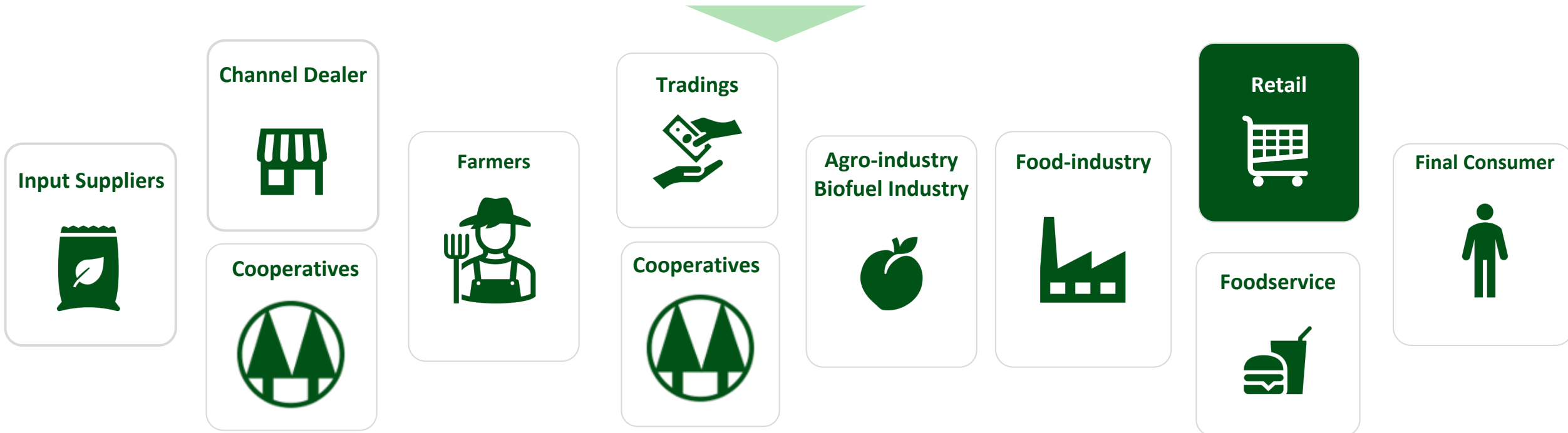
Economic-Natural



Sociocultural  
(Behavioral)



Technological



Associations and Service Providers (Facilitators)

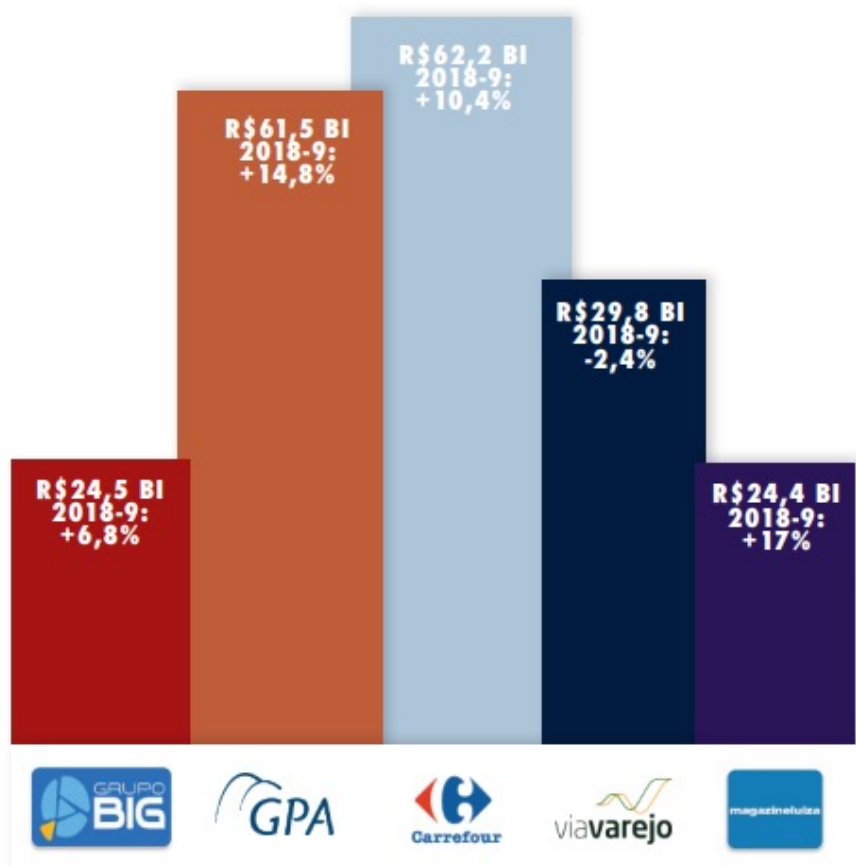
Flows of Products, Services and Communications

Flows of Information and Payments

# Top Retailers in the Brazilian Market 2020

## TOP RETAILERS IN SALES ALL CATEGORIES

In billion R\$



## TOP SUPERMARKETS IN SALES

In R\$

- 1º **GRUPO CARREFOUR** R\$62,220,000,000
- 2º **GPA-ALIMENTAR** R\$ 61,543,000,000
- 3º **GRUPO BIG** R\$ 24,500,000,000 ESTIMADO
- 4º **CENCOSUD BRASIL COMERCIAL** R\$ 8,596,000,624
- 5º **IRMÃOS MUFFATO & CIA** R\$ 7,518,000,000
- 6º **MATEUS SUPERMERCADOS** R\$ 7,337,000,000
- 7º **SDB COMÉRCIO DE ALIMENTOS** R\$ 7,296,000,000
- 8º **DIA BRASIL** R\$ 7,000,000,000 ESTIMADO
- 9º **SUPERMERCADOS BH** R\$ 6,994,000,000
- 10º **CIA ZAFFARI COM & IND** R\$ 5,490,000,000

Source: IBEVAR 2020





Introducing Amazon Go and the world's most advanced shopping technology

**[Amazon Go Video \(click here\)](#)**



Introducing AmazonFresh Pickup: Groceries delivered to your trunk

**[Amazon Fresh Video \(click here\)](#)**



# Distribution Retail

- ✓ Concentration of groups;
- ✓ More information about consumer;
- ✓ Offer ambience;
- ✓ Express check-outs;
- ✓ Complete solutions;
- ✓ Digital retail (e-commerce) and delivery strategies;
- ✓ Home Meal Replacement;
- ✓ Tasting/trying;
- ✓ Relationships programs;
- ✓ Buying groups;
- ✓ Price comparisons (price transparency);
- ✓ Private labels;
- ✓ Sustainable strategies and sourcing;
- ✓ Ethnic food;
- ✓ Franchises;
- ✓ Internationalization;
- ✓ Food service brands gaining space on retail shelves;
- ✓ Physical stores with embedded technology;
- ✓ Store concept of “on the go”;
- ✓ Green footprint and attention to sustainable suppliers;
- ✓ Buy local movement and communication;
- ✓ Low cost / hard discount models;
- ✓ Propensity to bulk.

Source: Neves et al. (2020)

# Convenience: The Delivery Model Rising



# Trends: Food Service

- ✓ “Gourmetization” and dishes signed by influencers;
- ✓ “On the go” concepts for restaurants, events, food machines and kiosk;
- ✓ Function robotization and automation;
- ✓ New online channels for delivering;
- ✓ Physical stores with embedded technology.

# Prof. Dr. Marcos Fava Neves

❖ Nascido em Lins (SP), é professor em tempo parcial das Faculdades de Administração da Universidade de São Paulo em Ribeirão Preto e da FGV em São Paulo. Engenheiro Agrônomo formado pela Escola Superior de Agricultura Luiz de Queiroz (Esalq/USP) em 1991 e fez toda a carreira de pós graduação (mestrado, doutorado e livre-docência) em estratégias empresariais e chegou a professor titular da USP aos 40 anos, tendo sido Chefe do Departamento de Administração da USP em duas gestões. Complementou sua pós graduação em marketing de alimentos e planejamento do agronegócio na França (1995 – no IGIA) e na Holanda (1999 – na Universidade de Wageningen). Desde 2006 é Professor Visitante Internacional da Universidade de Buenos Aires, desde 2013 da Purdue University, Indiana, EUA, onde deu aulas durante todo o ano de 2013 e desde 2020 da Universidade de Pretória, África do Sul.



❖ É especializado em planejamento e gestão estratégica, tendo realizado mais de 250 projetos de planejamento no agronegócio brasileiro e mundial. Trabalhou ou foi membro de Conselhos das seguintes organizações: Botucatu Citrus, Vallée, Lagoa da Serra; Renk Zanini, Inova, Embrapa, Associação Mundial de Agronegócios, Cooperativa Coplana, Cooperativa Holambra, Ouro Fino, Canaoeste e Orplana (Organização dos Plantadores de Cana). Ajudou a montar e é acionista de 5 empresas, sendo 3 start-ups.

❖ É autor e organizador de 80 livros no Brasil, Argentina, Estados Unidos, África do Sul, Uruguai, Inglaterra, Cingapura, Holanda e China, por 10 editoras. Escreveu casos para o Pensa, a Universidade de Harvard (2009/2010) e Purdue University (2013/2019/2021). Publicou mais de 200 artigos indexados em periódicos científicos internacionais e nacionais, tendo recebido 5.000 citações no Google Acadêmico. Foi articulista do jornal China Daily de Pequim e da Folha de S. Paulo, além de escrever artigos para Estadão e Valor, tendo mais de 600 artigos de análises de conjuntura publicados. Na formação de talentos humanos orientou 9 teses de Doutorado, 27 de Mestrado e 150 Monografias. Ajudou a formar mais de 1.500 administradores de empresas com 140 disciplinas de graduação e 30 cursos de Mestrado e Doutorado na USP e na FGV. Realizou 1.500 palestras em 22 países, sendo um dos brasileiros mais respeitados internacionalmente na área de agronegócios.

[www.doutoragro.com](http://www.doutoragro.com)

Obrigado a todos!

