



---

## Resultados

### Questionário 153715

---

Número de registros nesta consulta:	17
Total de registros no questionário:	17
Porcentagem do total:	100.00%



---

## Sumário dos campos para PP001

### Idade

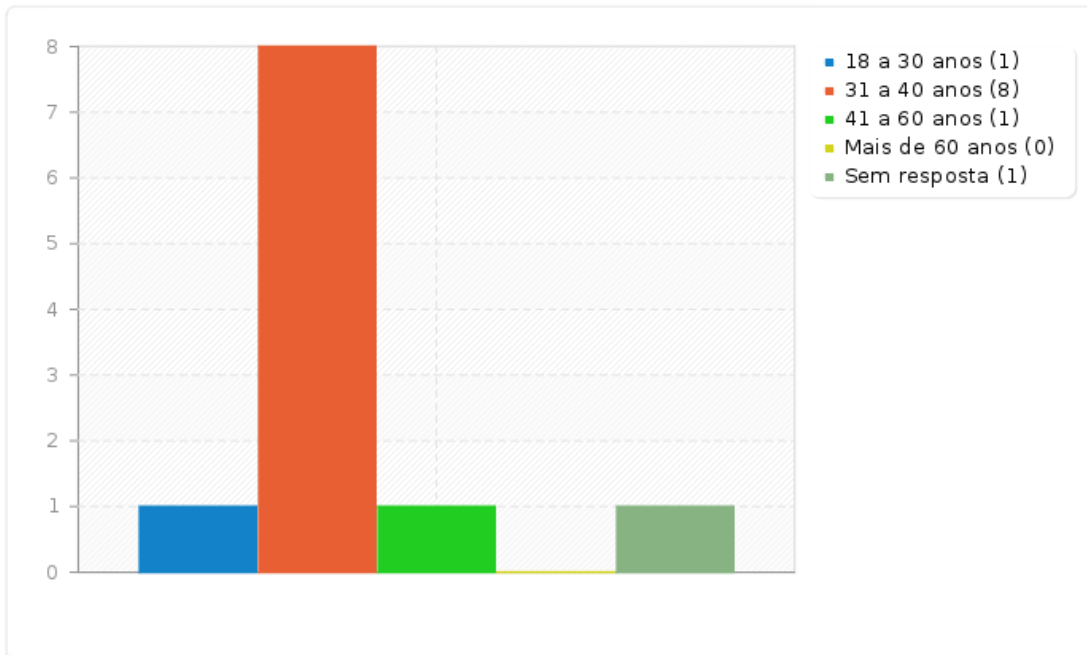
---

<b>Resposta</b>	<b>Contagem</b>	<b>Porcentagem</b>
18 a 30 anos (A1)	1	9.09%
31 a 40 anos (A2)	8	72.73%
41 a 60 anos (A3)	1	9.09%
Mais de 60 anos (A4)	0	0.00%
Sem resposta	1	9.09%



## Sumário dos campos para PP001

### Idade





---

## Sumário dos campos para PP002

### Qual sua Formação?

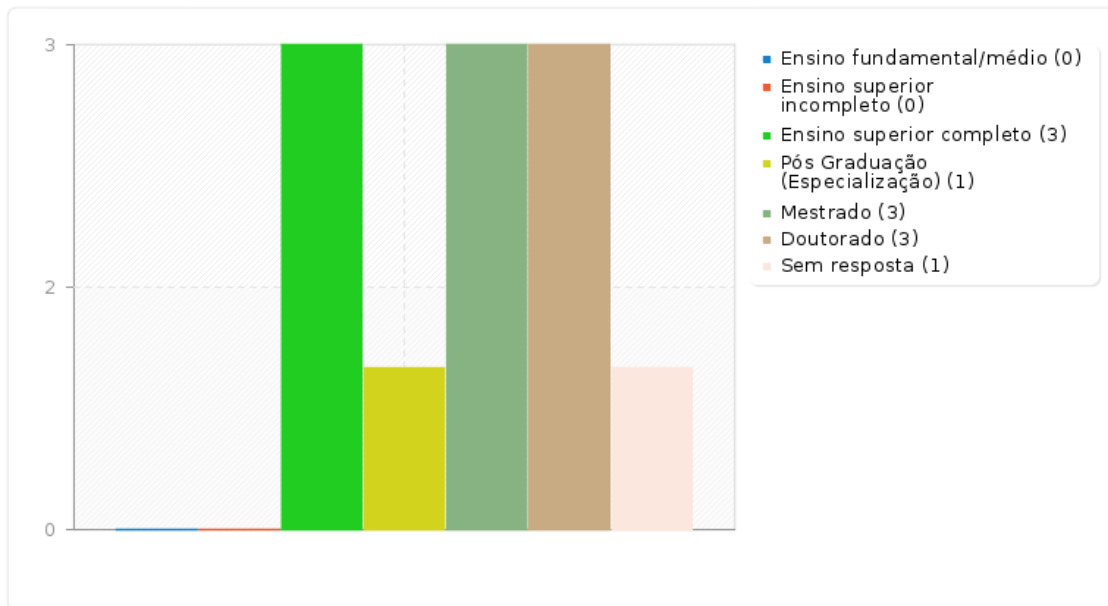
---

<b>Resposta</b>	<b>Contagem</b>	<b>Porcentagem</b>
Ensino fundamental/médio (A1)	0	0.00%
Ensino superior incompleto (A2)	0	0.00%
Ensino superior completo (A3)	3	27.27%
Pós Graduação (Especialização) (A4)	1	9.09%
Mestrado (A5)	3	27.27%
Doutorado (A6)	3	27.27%
Sem resposta	1	9.09%



## Sumário dos campos para PP002

Qual sua Formação?





---

## Sumário dos campos para PP003

Qual seu conhecimento de informática?

---

<b>Resposta</b>	<b>Contagem</b>	<b>Porcentagem</b>
Informática Básica (Windows, Word, Excel, Power Point) (SQ001)	8	72.73%
Intermediário (Access e Banco de Dados) (SQ002)	5	45.45%
Avançado (Conhecimento de Desenvolvimento de Software) (SQ003)	0	0.00%

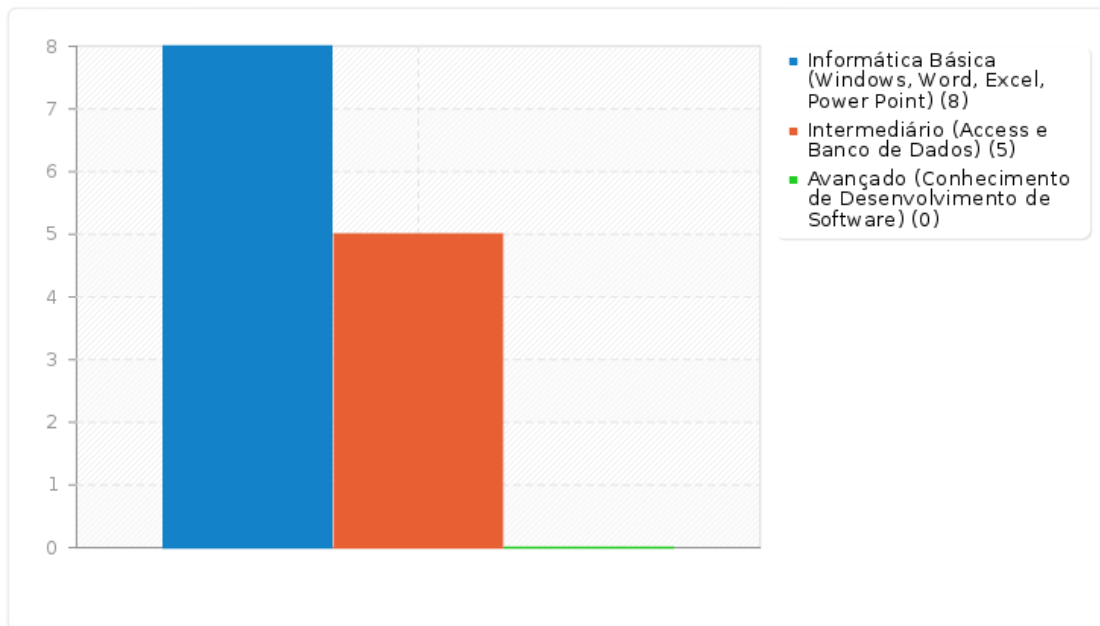


---

## Sumário dos campos para PP003

Qual seu conhecimento de informática?

---





---

## Sumário dos campos para PP004

Como aprendeu a utilizar o computador?

---

<b>Resposta</b>	<b>Contagem</b>	<b>Porcentagem</b>
Cursos de Informática Básica (SQ001)	3	27.27%
Cursos de Informática cedidos pela empresa (SQ002)	1	9.09%
Outras pessoas ensinaram (SQ003)	5	45.45%
Sozinho, mexendo a aprendendo (SQ004)	8	72.73%
Vídeo Aulas (SQ005)	0	0.00%



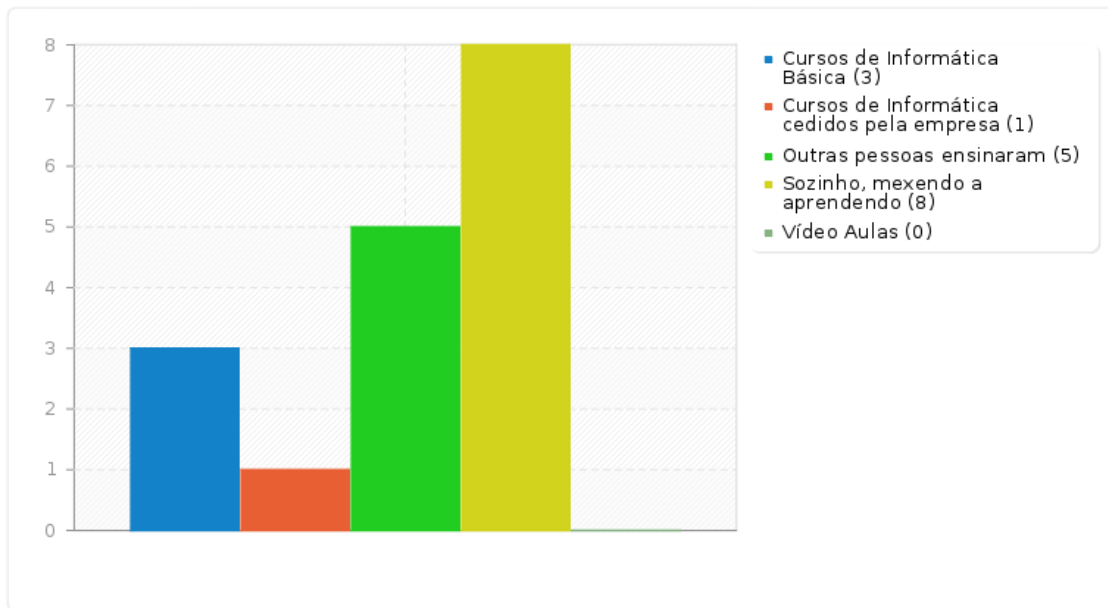


---

## Sumário dos campos para PP004

Como aprendeu a utilizar o computador?

---





---

## Sumário dos campos para PP006

Você utiliza dispositivos móveis?

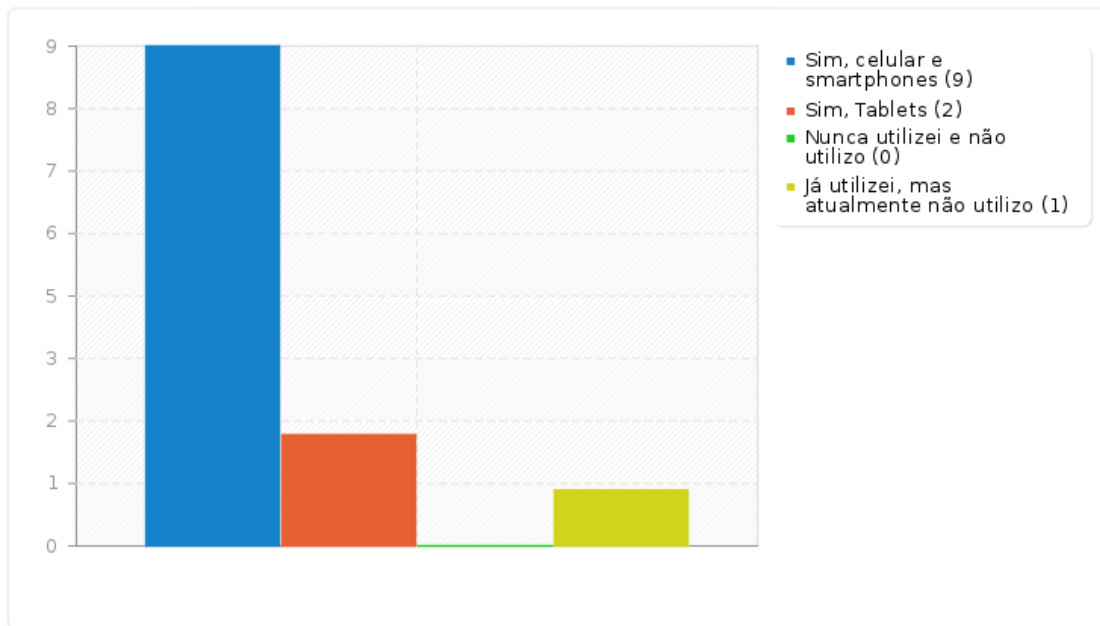
---

<b>Resposta</b>	<b>Contagem</b>	<b>Porcentagem</b>
Sim, celular e smartphones (SQ001)	9	81.82%
Sim, Tablets (SQ002)	2	18.18%
Nunca utilizei e não utilizo (SQ003)	0	0.00%
Já utilizei, mas atualmente não utilizo (SQ004)	1	9.09%



## Sumário dos campos para PP006

Você utiliza dispositivos móveis?





---

## Sumário dos campos para PP007

Tem computador em sua residência?

---

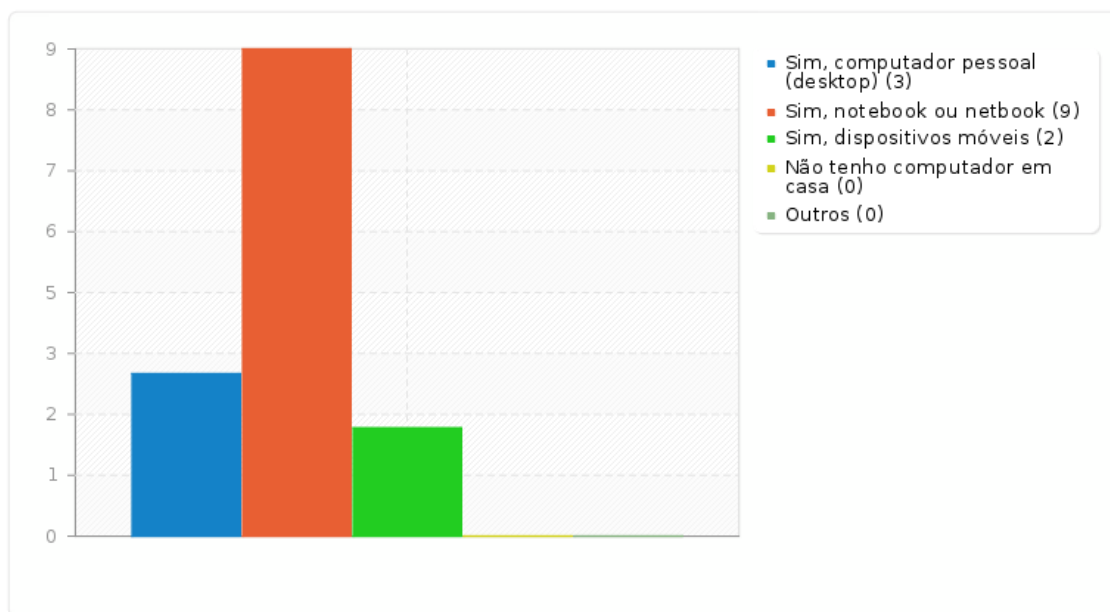
<b>Resposta</b>	<b>Contagem</b>	<b>Percentagem</b>
Sim, computador pessoal (desktop) (SQ001)	3	27.27%
Sim, notebook ou netbook (SQ002)	9	81.82%
Sim, dispositivos móveis (SQ003)	2	18.18%
Não tenho computador em casa (SQ004)	0	0.00%
Outros	0	0.00%



## Sumário dos campos para PP007

Tem computador em sua residência?

---





---

## Sumário dos campos para PP008

Para realizar suas tarefas em sua unidade, você prefere?

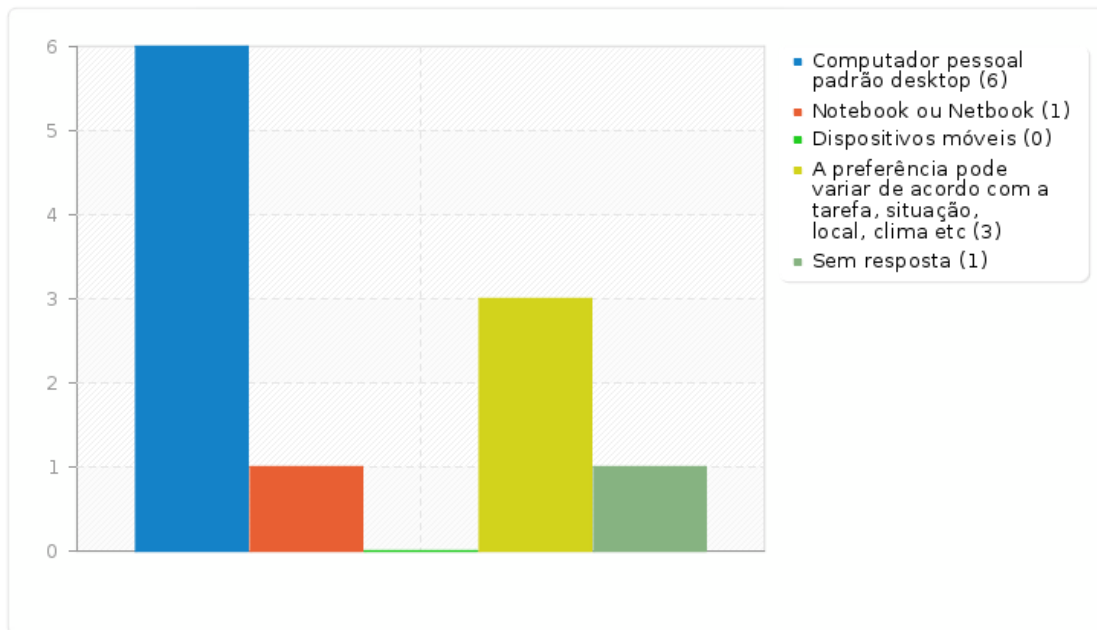
---

<b>Resposta</b>	<b>Contagem</b>	<b>Porcentagem</b>
Computador pessoal padrão desktop (A1)	6	54.55%
Notebook ou Netbook (A2)	1	9.09%
Dispositivos móveis (A3)	0	0.00%
A preferência pode variar de acordo com a tarefa, situação, local, clima etc (A4)	3	27.27%
Sem resposta	1	9.09%



## Sumário dos campos para PP008

Para realizar suas tarefas em sua unidade, você prefere?





---

## Sumário dos campos para PP009

### Utiliza redes sociais?

---

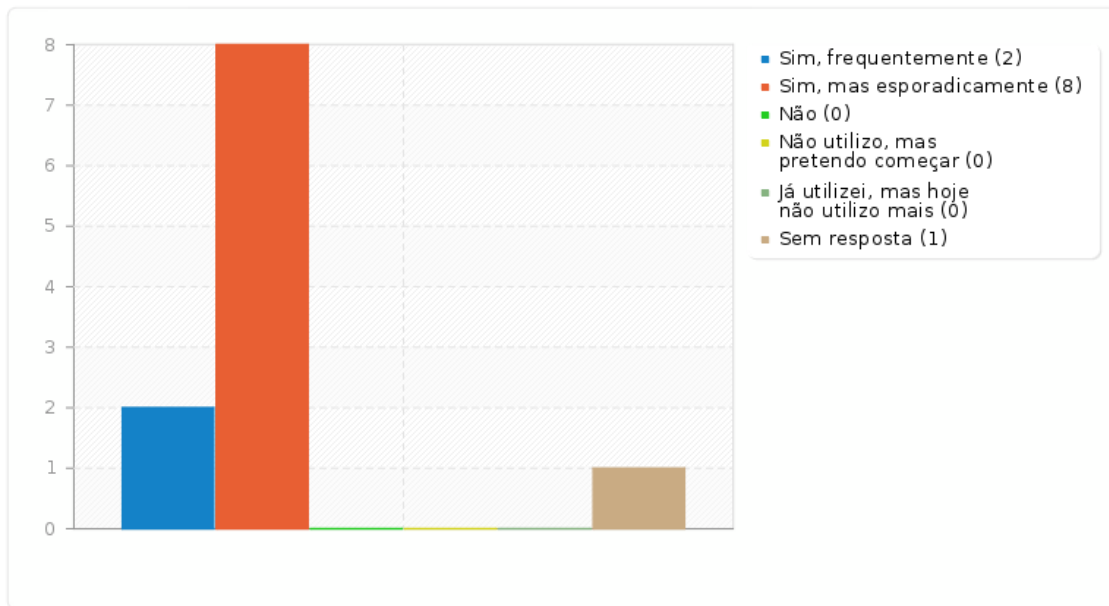
<b>Resposta</b>	<b>Contagem</b>	<b>Porcentagem</b>
Sim, frequentemente (A1)	2	18.18%
Sim, mas esporadicamente (A5)	8	72.73%
Não (A2)	0	0.00%
Não utilizo, mas pretendo começar (A3)	0	0.00%
Já utilizei, mas hoje não utilizo mais (A4)	0	0.00%
Sem resposta	1	9.09%





## Sumário dos campos para PP009

Utiliza redes sociais?





---

## Sumário dos campos para PP010

Quanto tempo utiliza o computador por dia?

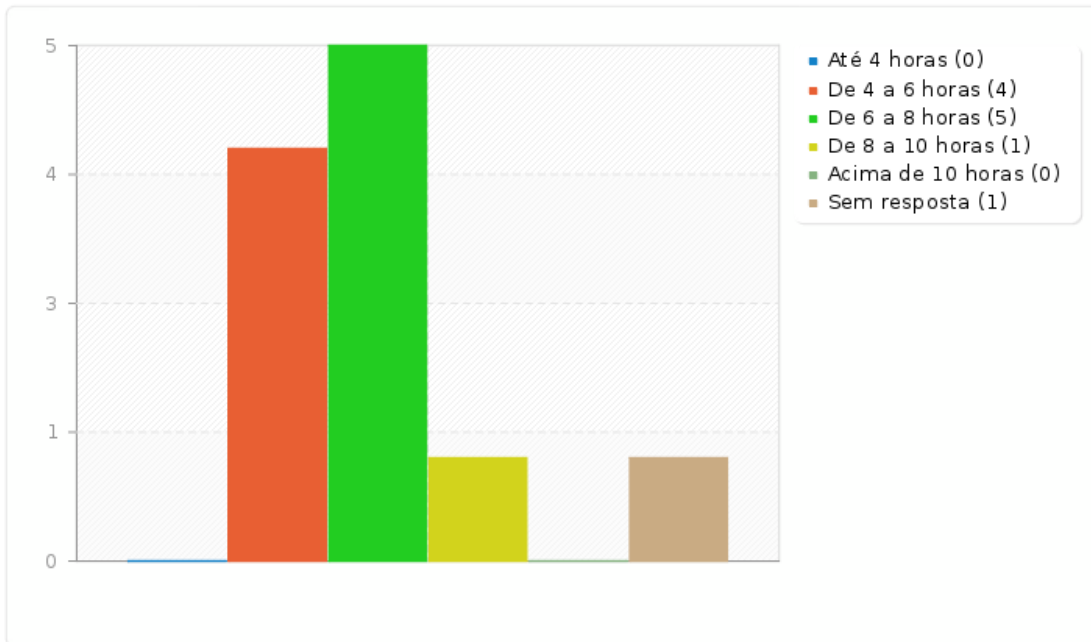
---

<b>Resposta</b>	<b>Contagem</b>	<b>Porcentagem</b>
Até 4 horas (A1)	0	0.00%
De 4 a 6 horas (A2)	4	36.36%
De 6 a 8 horas (A3)	5	45.45%
De 8 a 10 horas (A4)	1	9.09%
Acima de 10 horas (A5)	0	0.00%
Sem resposta	1	9.09%



## Sumário dos campos para PP010

Quanto tempo utiliza o computador por dia?





---

## Sumário dos campos para PI005

Atualmente você está fazendo algum curso ou capacitação?

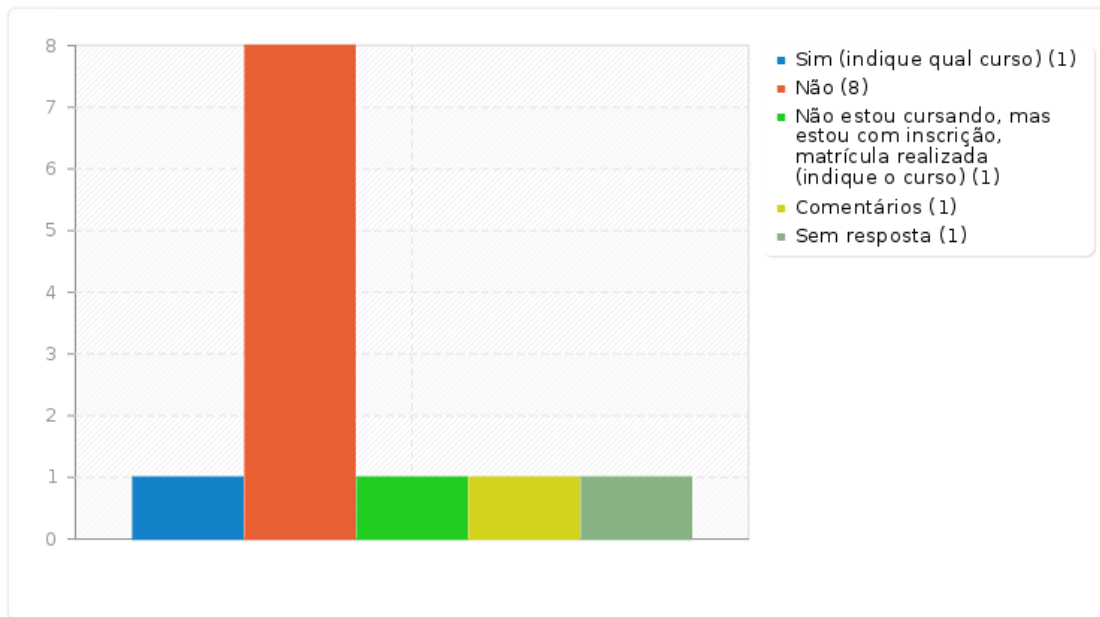
---

Resposta	Contagem	Porcentagem
Sim (indique qual curso) (A1)	1	9.09%
Não (A2)	8	72.73%
Não estou cursando, mas estou com inscrição, matrícula realizada (indique o curso) (A3)	1	9.09%
Comentários	1	9.09%
Sem resposta	1	9.09%



## Sumário dos campos para PI005

Atualmente você está fazendo algum curso ou capacitação?





---

## Sumário dos campos para PT001

Quando você utiliza um programa e/ou website você prefere?

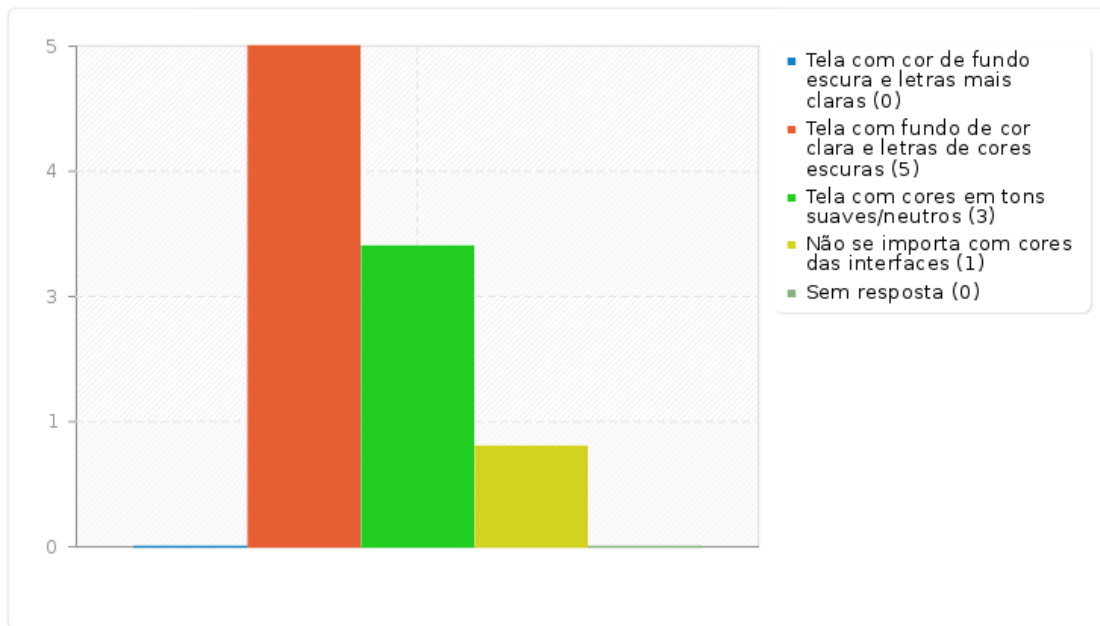
---

<b>Resposta</b>	<b>Contagem</b>	<b>Porcentagem</b>
Tela com cor de fundo escura e letras mais claras (A1)	0	0.00%
Tela com fundo de cor clara e letras de cores escuras (A2)	5	55.56%
Tela com cores em tons suaves/neutros (A3)	3	33.33%
Não se importa com cores das interfaces (A4)	1	11.11%
Sem resposta	0	0.00%



## Sumário dos campos para PT001

Quando você utiliza um programa e/ou website você prefere?





## Sumário dos campos para PT002

Quando você utiliza uma interface de um website e/ou programa de computador você prefere:

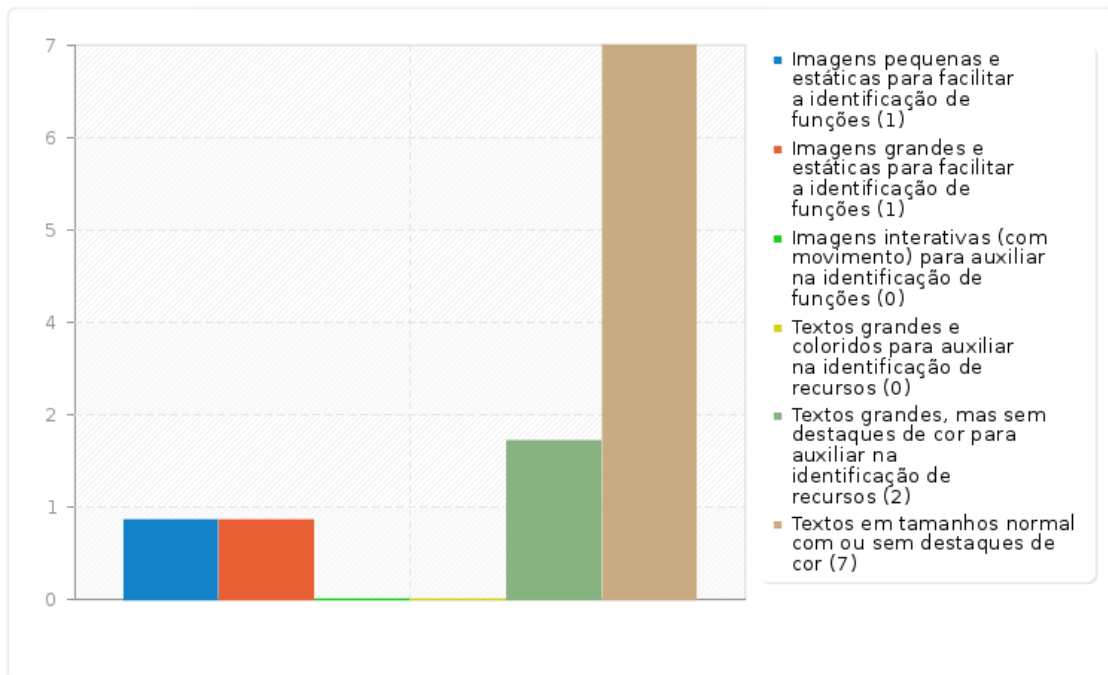
<b>Resposta</b>	<b>Contagem</b>	<b>Porcentagem</b>
Imagens pequenas e estáticas para facilitar a identificação de funções (SQ001)	1	11.11%
Imagens grandes e estáticas para facilitar a identificação de funções (SQ002)	1	11.11%
Imagens interativas (com movimento) para auxiliar na identificação de funções (SQ003)	0	0.00%
Textos grandes e coloridos para auxiliar na identificação de recursos (SQ004)	0	0.00%
Textos grandes, mas sem destaques de cor para auxiliar na identificação de recursos (SQ005)	2	22.22%
Textos em tamanhos normal com ou sem destaques de cor (SQ006)	7	77.78%





## Sumário dos campos para PT002

Quando você utiliza uma interface de um website e/ou programa de computador você prefere:





---

### Sumário dos campos para PT003

Você utiliza ou já utilizou recursos de reconhecimento de fala (você fala e o computador reconhece) em programas e websites?

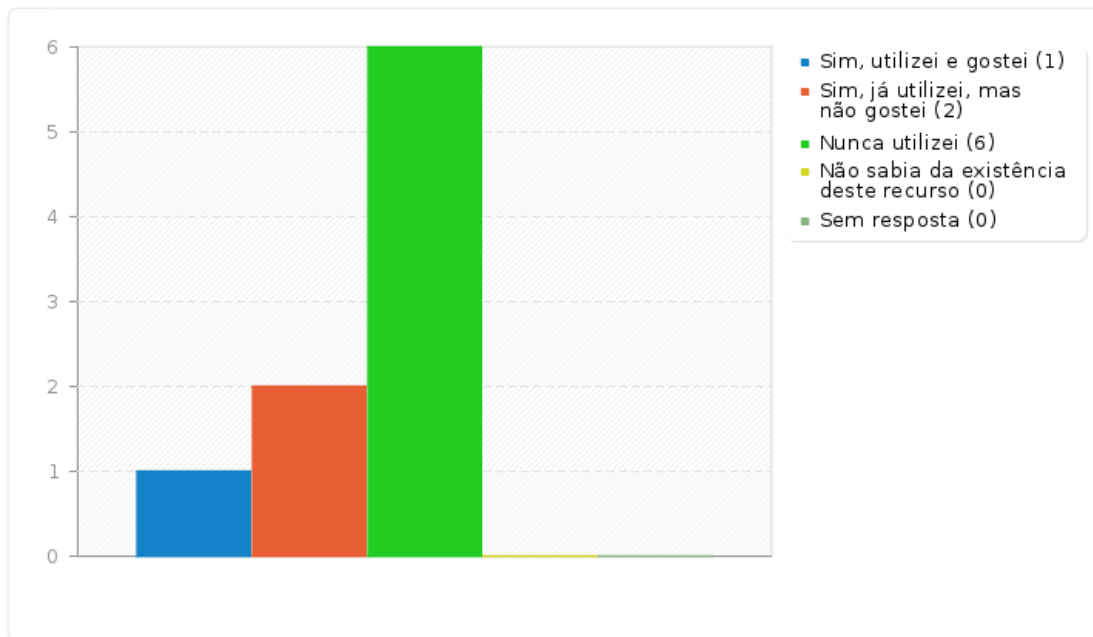
---

<b>Resposta</b>	<b>Contagem</b>	<b>Porcentagem</b>
Sim, utilizei e gostei (A1)	1	11.11%
Sim, já utilizei, mas não gostei (A2)	2	22.22%
Nunca utilizei (A3)	6	66.67%
Não sabia da existência deste recurso (A4)	0	0.00%
Sem resposta	0	0.00%



### Sumário dos campos para PT003

Você utiliza ou já utilizou recursos de reconhecimento de fala (você fala e o computador reconhece) em programas e websites?





---

## Sumário dos campos para PT004

Você gostaria de utilizar programas de computador com recursos para:

---

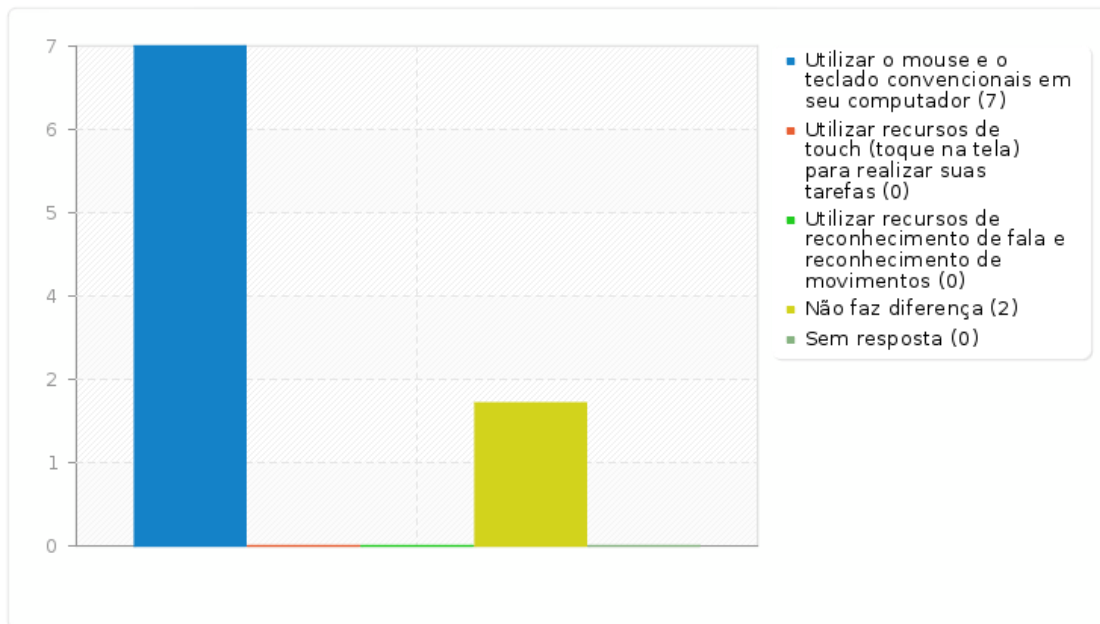
<b>Resposta</b>	<b>Contagem</b>	<b>Porcentagem</b>
Utilizar o mouse e o teclado convencionais em seu computador (A1)	7	77.78%
Utilizar recursos de touch (toque na tela) para realizar suas tarefas (A2)	0	0.00%
Utilizar recursos de reconhecimento de fala e reconhecimento de movimentos (A3)	0	0.00%
Não faz diferença (A4)	2	22.22%
Sem resposta	0	0.00%



## Sumário dos campos para PT004

Você gostaria de utilizar programas de computador com recursos para:

---





---

## Sumário dos campos para PT005

Ao utilizar um sistema ou website você...

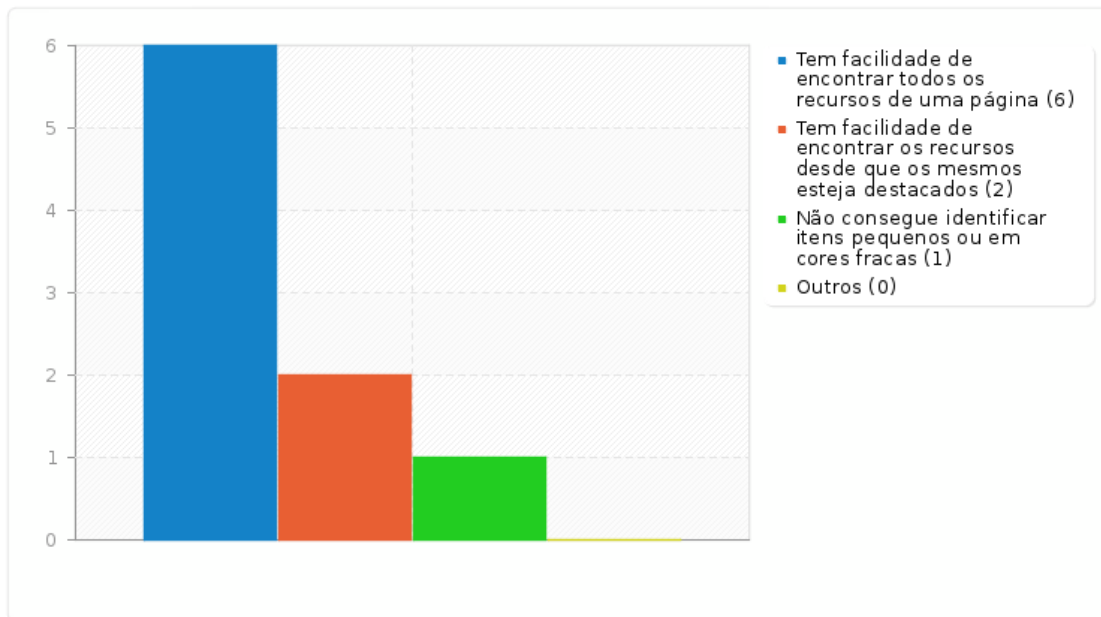
---

<b>Resposta</b>	<b>Contagem</b>	<b>Porcentagem</b>
Tem facilidade de encontrar todos os recursos de uma página (SQ001)	6	66.67%
Tem facilidade de encontrar os recursos desde que os mesmos esteja destacados (SQ002)	2	22.22%
Não consegue identificar itens pequenos ou em cores fracas (SQ003)	1	11.11%
Outros	0	0.00%



## Sumário dos campos para PT005

Ao utilizar um sistema ou website você...





## Sumário dos campos para PT006

Quando você utiliza um programa ou website você prefere as informações:

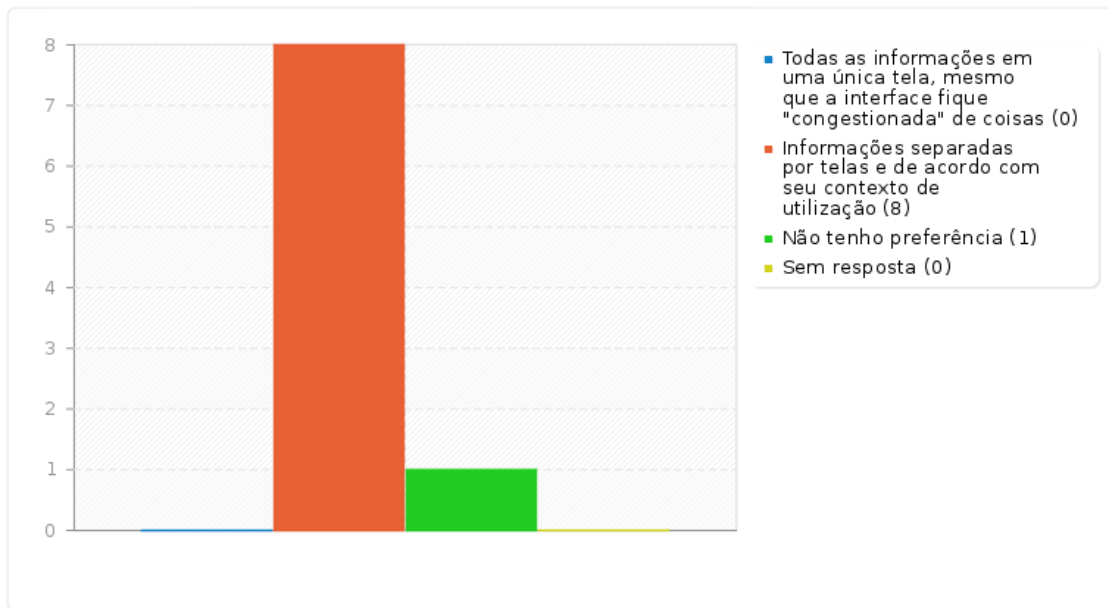
<b>Resposta</b>	<b>Contagem</b>	<b>Porcentagem</b>
Todas as informações em uma única tela, mesmo que a interface fique "congestionada" de coisas (A1)	0	0.00%
Informações separadas por telas e de acordo com seu contexto de utilização (A2)	8	88.89%
Não tenho preferência (A3)	1	11.11%
Sem resposta	0	0.00%





## Sumário dos campos para PT006

Quando você utiliza um programa ou website você prefere as informações:





---

### Sumário dos campos para PT007

Descreva como você pensa que deveria ser a interface perfeita de um software ou de um website. Se possível, indique endereços de sites dos quais você considere a interface adequada ou que disponibilize programa de computador com interfaces boas.

---

<b>Resposta</b>	<b>Contagem</b>	<b>Porcentagem</b>
Resposta	9	100.00%
Sem resposta	0	0.00%



---

## Sumário dos campos para PT008

Quando o computador exibe uma mensagem "de surpresa", você:

---

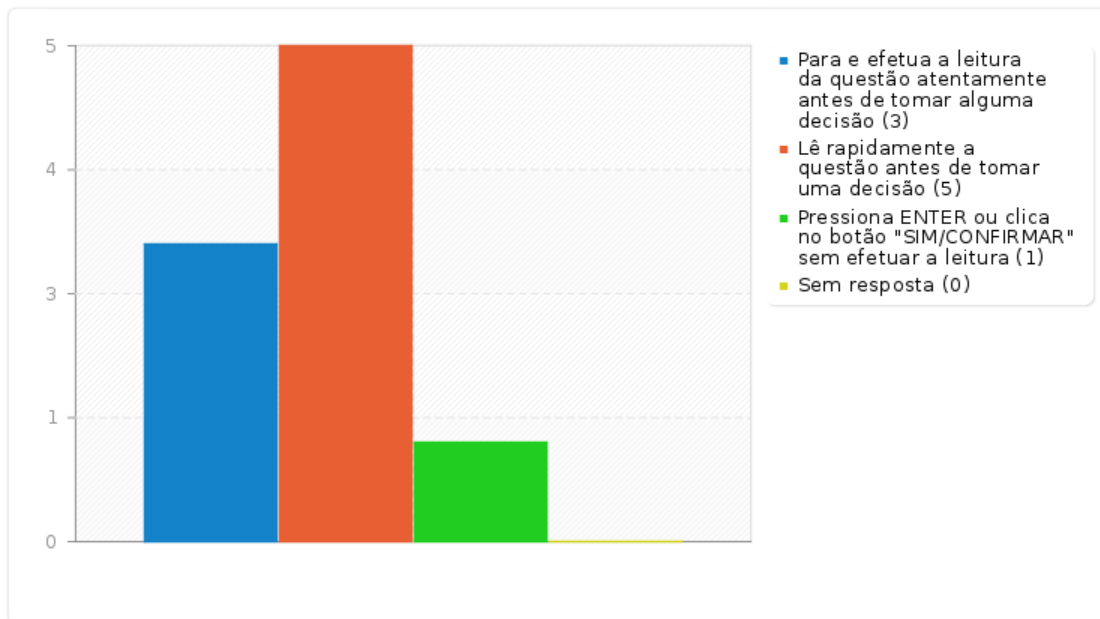
<b>Resposta</b>	<b>Contagem</b>	<b>Porcentagem</b>
Para e efetua a leitura da questão atentamente antes de tomar alguma decisão (A1)	3	33.33%
Lê rapidamente a questão antes de tomar uma decisão (A2)	5	55.56%
Pressiona ENTER ou clica no botão "SIM/CONFIRMAR" sem efetuar a leitura (A3)	1	11.11%
Sem resposta	0	0.00%



## Sumário dos campos para PT008

Quando o computador exibe uma mensagem "de surpresa", você:

---





## Sumário dos campos para PT009

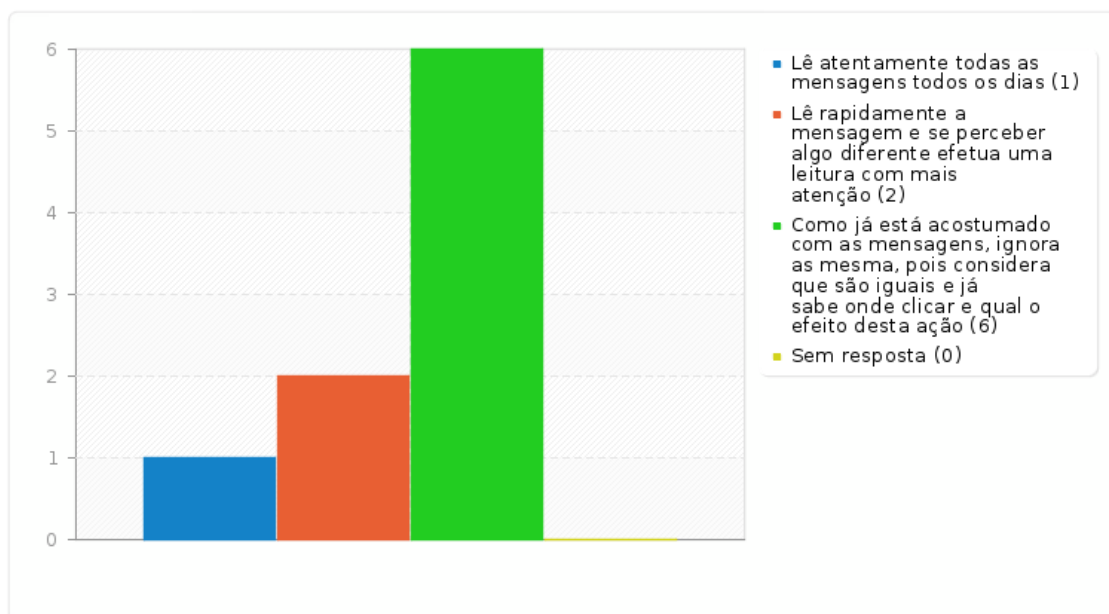
Se você utiliza um software ou website para executar uma tarefa todos os dias e este sistema exibe mensagens durante a realização da tarefa. Você, já acostumado com esta atividade e com as mensagens:

Resposta	Contagem	Porcentagem
Lê atentamente todas as mensagens todos os dias (A1)	1	11.11%
Lê rapidamente a mensagem e se perceber algo diferente efetua uma leitura com mais atenção (A2)	2	22.22%
Como já está acostumado com as mensagens, ignora as mesma, pois considera que são iguais e já sabe onde clicar e qual o efeito desta ação (A3)	6	66.67%
Sem resposta	0	0.00%



## Sumário dos campos para PT009

Se você utiliza um software ou website para executar uma tarefa todos os dias e este sistema exibe mensagens durante a realização da tarefa. Você, já acostumado com esta atividade e com as mensagens:





---

## Sumário dos campos para PT010

Em relação à programas de computador no padrão "Wizard", ou seja, programas que guiam o usuário com comandos do genero: Avança, Próxima, Retorna etc. Você:

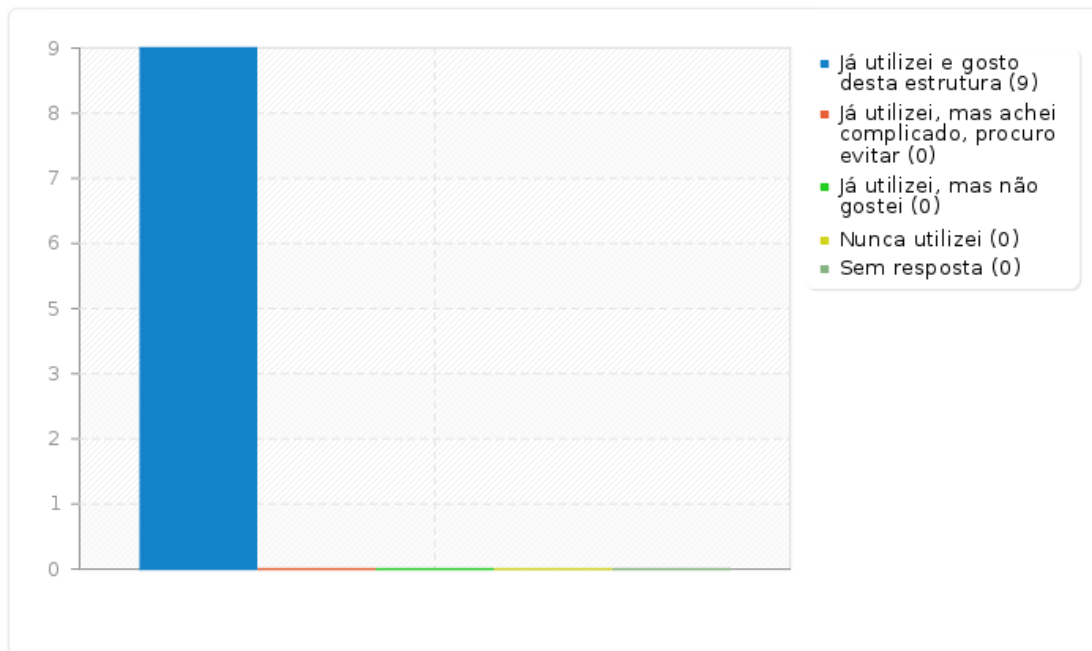
---

<b>Resposta</b>	<b>Contagem</b>	<b>Porcentagem</b>
Já utilizei e gosto desta estrutura (A1)	9	100.00%
Já utilizei, mas achei complicado, procuro evitar (A2)	0	0.00%
Já utilizei, mas não gostei (A3)	0	0.00%
Nunca utilizei (A4)	0	0.00%
Sem resposta	0	0.00%



### Sumário dos campos para PT010

Em relação à programas de computador no padrão "Wizard", ou seja, programas que guiam o usuário com comandos do genero: Avança, Próxima, Retorna etc. Você:







---

## Sumário dos campos para PG001

Descreva uma relação dos sistemas utilizados na sua unidade de conservação e para quais tarefas utiliza os mesmos. Especifique todos os tipos de sistemas (gestão, geoprocessamento, pesquisas etc)

---

<b>Resposta</b>	<b>Contagem</b>	<b>Porcentagem</b>
Resposta	7	100.00%
Sem resposta	0	0.00%



---

## Sumário dos campos para PG002

Para os sistemas apresentados na resposta da questão anterior. Você recebeu treinamento do ICMBIO/MMA para utilização de todos eles.

---

<b>Resposta</b>	<b>Contagem</b>	<b>Porcentagem</b>
Resposta	7	100.00%
Sem resposta	0	0.00%



---

### Sumário dos campos para PG003

Considerando os aplicativos utilizados. Quais funcionalidades são relevantes para seu trabalho e NÃO são encontradas nestes aplicativos?

---

<b>Resposta</b>	<b>Contagem</b>	<b>Porcentagem</b>
Resposta	7	100.00%
Sem resposta	0	0.00%



---

## Sumário dos campos para PG004

As ferramentas (software) utilizadas na U.C. foram:

---

<b>Resposta</b>	<b>Contagem</b>	<b>Porcentagem</b>
Adquiridas diretamente do fornecedor pela U.C. (SQ001)	1	14.29%
Adquiridas diretamente do fornecedor pelo ICMBIO/MMA (SQ002)	3	42.86%
Baixadas gratuitamente da Internet (SQ003)	5	71.43%
Desconheço esta informação (SQ004)	2	28.57%

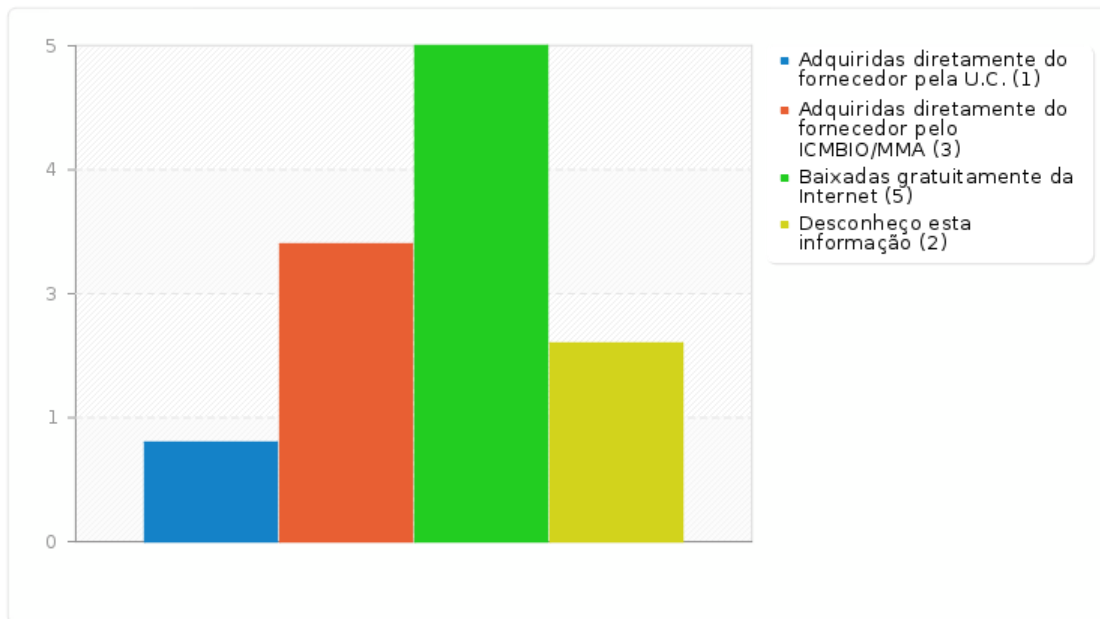


---

## Sumário dos campos para PG004

As ferramentas (software) utilizadas na U.C. foram:

---





---

## Sumário dos campos para PG005

Sobre sistema de geoprocessamento:

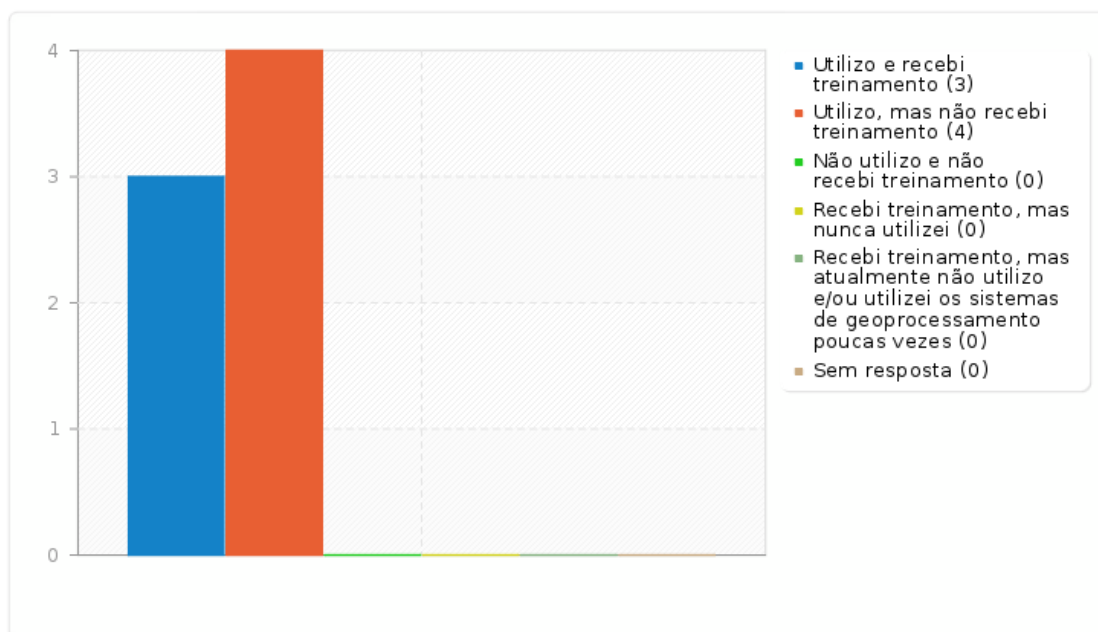
---

<b>Resposta</b>	<b>Contagem</b>	<b>Porcentagem</b>
Utilizo e recebi treinamento (A1)	3	42.86%
Utilizo, mas não recebi treinamento (A2)	4	57.14%
Não utilizo e não recebi treinamento (A3)	0	0.00%
Recebi treinamento, mas nunca utilizei (A4)	0	0.00%
Recebi treinamento, mas atualmente não utilizo e/ou utilizei os sistemas de geoprocessamento poucas vezes (A5)	0	0.00%
Sem resposta	0	0.00%



## Sumário dos campos para PG005

Sobre sistema de geoprocessamento:





---

## Sumário dos campos para PG007

Você utiliza o Word, Excel ou Acess para gestão de dados na UC?

---

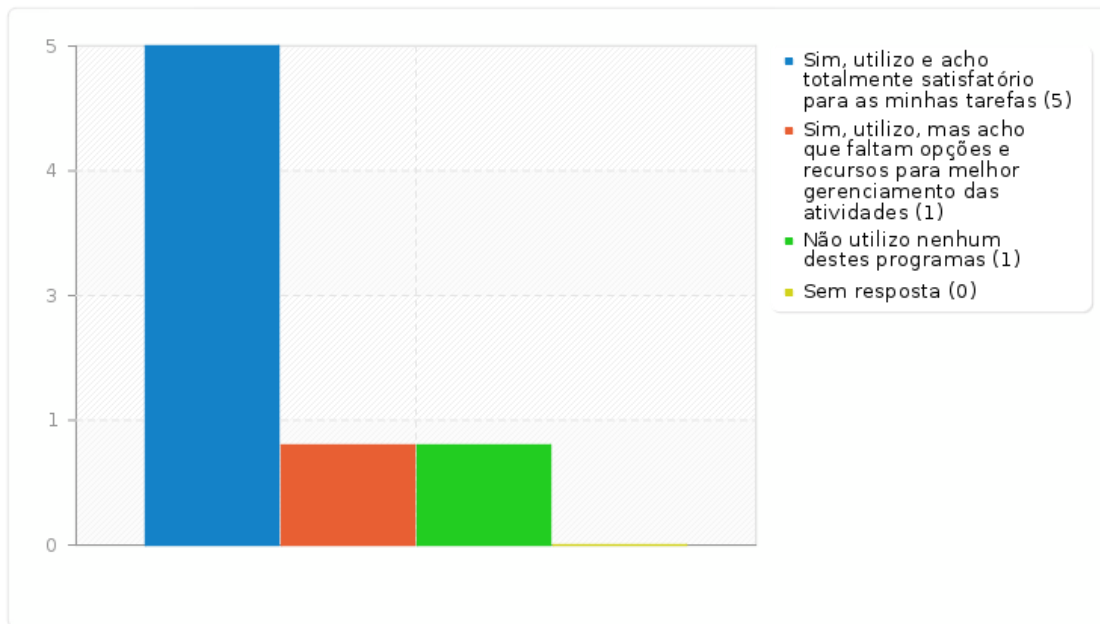
<b>Resposta</b>	<b>Contagem</b>	<b>Porcentagem</b>
Sim, utilizo e acho totalmente satisfatório para as minhas tarefas (A1)	5	71.43%
Sim, utilizo, mas acho que faltam opções e recursos para melhor gerenciamento das atividades (A2)	1	14.29%
Não utilizo nenhum destes programas (A3)	1	14.29%
Sem resposta	0	0.00%





### Sumário dos campos para PG007

Você utiliza o Word, Excel ou Acess para gestão de dados na UC?





## Sumário dos campos para PG008

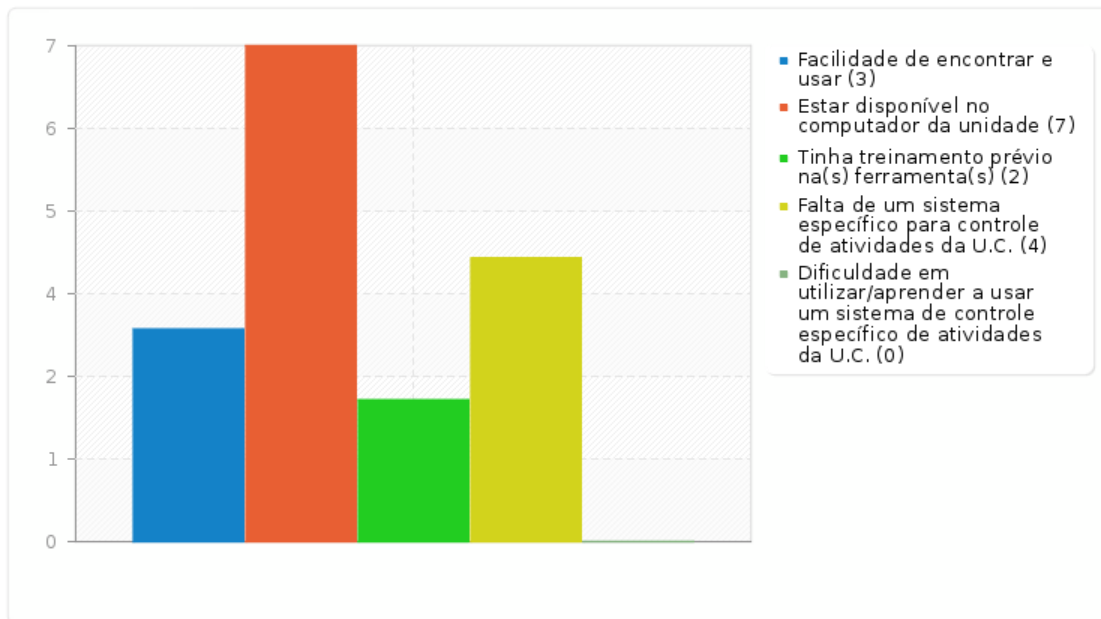
Se você utiliza Word, Excel ou Acesso para gestão dos seus dados na U.C., o que levou você a escolher estes programas?

<b>Resposta</b>	<b>Contagem</b>	<b>Porcentagem</b>
Facilidade de encontrar e usar (SQ001)	3	42.86%
Estar disponível no computador da unidade (SQ002)	7	100.00%
Tinha treinamento prévio na(s) ferramenta(s) (SQ003)	2	28.57%
Falta de um sistema específico para controle de atividades da U.C. (SQ004)	4	57.14%
Dificuldade em utilizar/aprender a usar um sistema de controle específico de atividades da U.C. (SQ005)	0	0.00%



## Sumário dos campos para PG008

Se você utiliza Word, Excel ou Acesso para gestão dos seus dados na U.C., o que levou você a escolher estes programas?





---

## Sumário dos campos para PG009

Você conhece algum treinamento e/ou curso que possa auxiliar e melhorar sua gestão de dados da U.C.? Caso sim, cite qual ou quais cursos e treinamento acha interessante serem disponibilizados.

---

<b>Resposta</b>	<b>Contagem</b>	<b>Porcentagem</b>
Resposta	5	71.43%
Sem resposta	2	28.57%



---

## Sumário dos campos para PG010

Você conhece e/ou utilizou Linux?

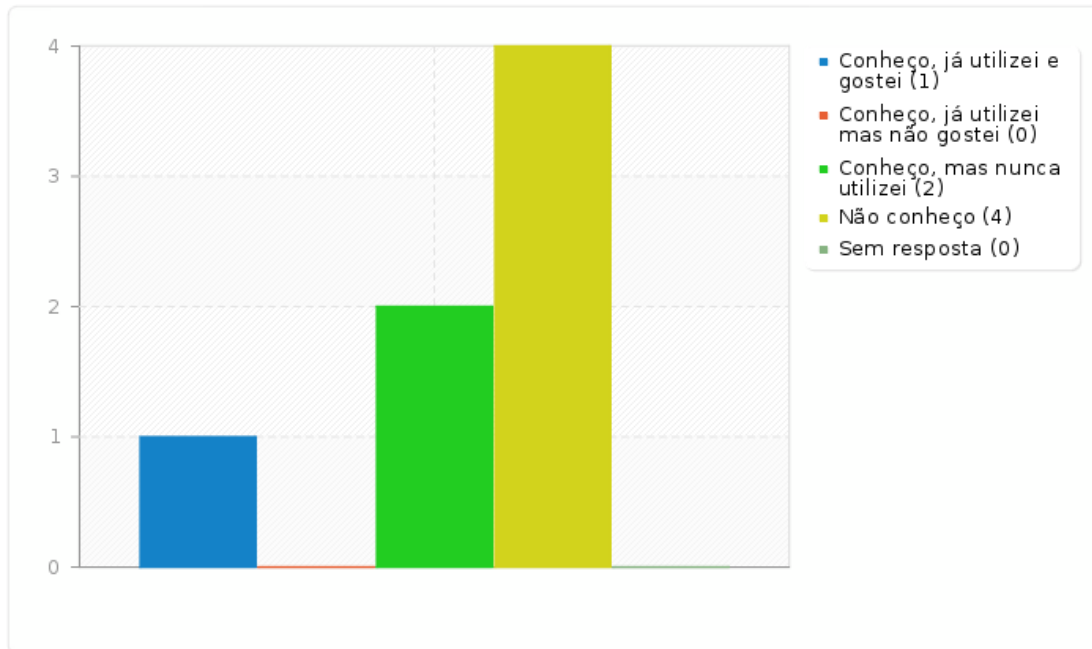
---

<b>Resposta</b>	<b>Contagem</b>	<b>Porcentagem</b>
Conheço, já utilizei e gostei (A1)	1	14.29%
Conheço, já utilizei mas não gostei (A2)	0	0.00%
Conheço, mas nunca utilizei (A3)	2	28.57%
Não conheço (A4)	4	57.14%
Sem resposta	0	0.00%



## Sumário dos campos para PG010

Você conhece e/ou utilizou Linux?





---

## Sumário dos campos para PM001

Descreva o que conhece a respeito do protocolo de monitoramento global (Aves, Mamíferos, Borboletas e Plantas)

---

<b>Resposta</b>	<b>Contagem</b>	<b>Porcentagem</b>
Resposta	7	100.00%
Sem resposta	0	0.00%



---

## Sumário dos campos para PM002

Considerando seu conhecimento sobre atividades de monitoramento já existentes. Conhece a existência de algum software ou projeto para automação das atividades de monitoramento?

---

<b>Resposta</b>	<b>Contagem</b>	<b>Porcentagem</b>
Sim, qual ou quais (A1)	1	14.29%
Não conheço (A2)	6	85.71%
Comentários	1	14.29%
Sem resposta	0	0.00%

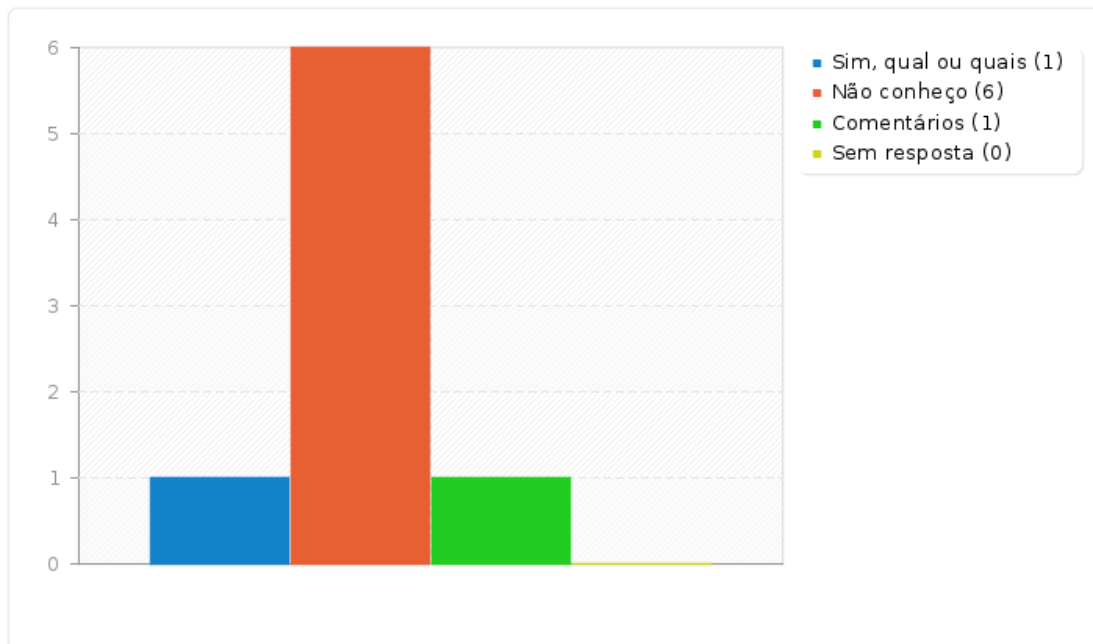




### Sumário dos campos para PM002

Considerando seu conhecimento sobre atividades de monitoramento já existentes. Conhece a existência de algum software ou projeto para automação das atividades de monitoramento?

---





---

## Sumário dos campos para PM003

Descreva como você imagina um software para apoiar atividades de monitoramento?

---

<b>Resposta</b>	<b>Contagem</b>	<b>Porcentagem</b>
Resposta	7	100.00%
Sem resposta	0	0.00%



## Sumário dos campos para PM004

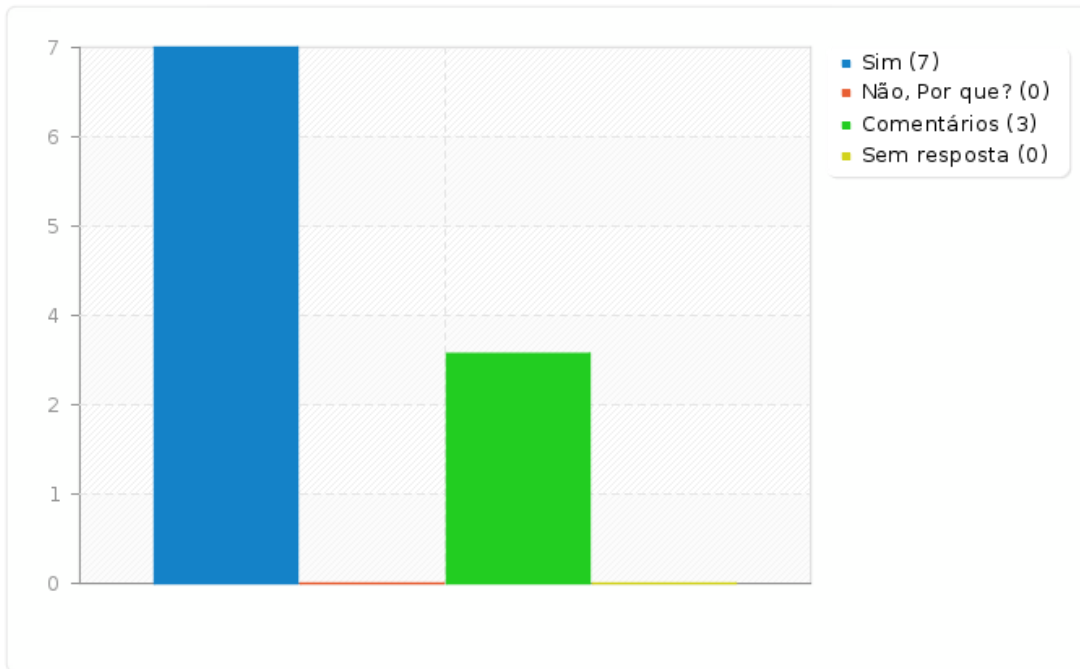
Você acha que um software para gestão de dados de monitoramento seria utilizado e bem aceito por gestores das U.C. 's? Caso sua resposta seja não, por favor, explique por que acha isto.

<b>Resposta</b>	<b>Contagem</b>	<b>Porcentagem</b>
Sim (A1)	7	100.00%
Não, Por que? (A2)	0	0.00%
Comentários	3	42.86%
Sem resposta	0	0.00%



### Sumário dos campos para PM004

Você acha que um software para gestão de dados de monitoramento seria utilizado e bem aceito por gestores das U.C. 's? Caso sua resposta seja não, por favor, explique por que acha isto.





---

## Sumário dos campos para PM005

Você acha que a utilização de dispositivos móveis (celulares, tablets) com softwares específicos para auxiliar a coleta de dados auxiliaria de forma efetiva as atividades de monitoramento. Por que?

---

<b>Resposta</b>	<b>Contagem</b>	<b>Porcentagem</b>
Resposta	7	100.00%
Sem resposta	0	0.00%



---

## Sumário dos campos para PM006

Que informações acha que seriam fundamentais em relatórios disponibilizados pelo sistema de monitoramento da biodiversidade?

---

<b>Resposta</b>	<b>Contagem</b>	<b>Porcentagem</b>
Resposta	7	100.00%
Sem resposta	0	0.00%



## Sumário dos campos para PM008

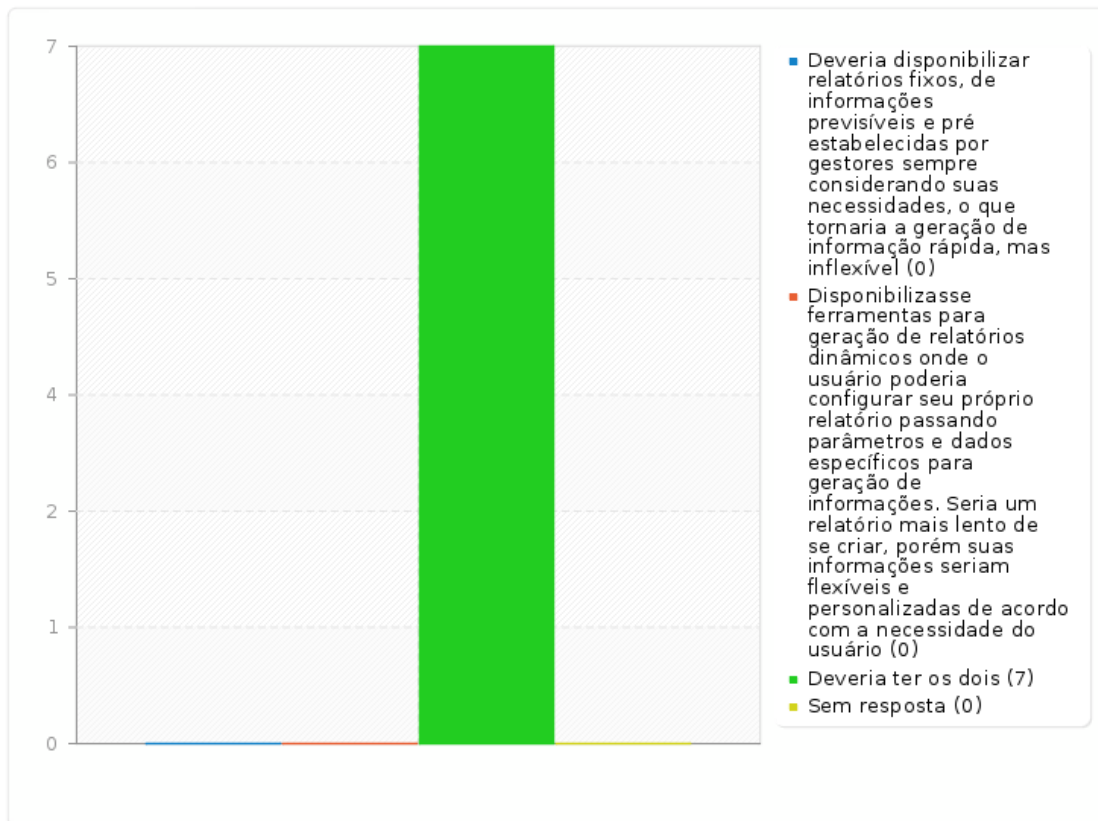
Para geração de relatórios gerenciais, você gostaria que o sistema:

Resposta	Contagem	Porcentagem
Deveria disponibilizar relatórios fixos, de informações previsíveis e pré estabelecidas por gestores sempre considerando suas necessidades, o que tornaria a geração de informação rápida, mas inflexível (A1)	0	0.00%
Disponibilizasse ferramentas para geração de relatórios dinâmicos onde o usuário poderia configurar seu próprio relatório passando parâmetros e dados específicos para geração de informações. Seria um relatório mais lento de se criar, porém suas informações seriam flexíveis e personalizadas de acordo com a necessidade do usuário (A2)	0	0.00%
Deveria ter os dois (A3)	7	100.00%
Sem resposta	0	0.00%



### Sumário dos campos para PM008

Para geração de relatórios gerenciais, você gostaria que o sistema:







---

## Sumário dos campos para PM009

Além do protocolo padrão (aves, mamíferos, borboletas e plantas), existem outros indicadores que seriam de interesse de monitoramento da UC?

---

<b>Resposta</b>	<b>Contagem</b>	<b>Porcentagem</b>
Resposta	7	100.00%
Sem resposta	0	0.00%



---

## Sumário dos campos para PM010

Caso tenha respondido a questão anterior de forma positiva. Descreva se conhece algum software para apoiar o monitoramento dos indicadores apontados na questão anterior?

---

<b>Resposta</b>	<b>Contagem</b>	<b>Percentagem</b>
Resposta	6	85.71%
Sem resposta	1	14.29%



---

## Sumário dos campos para PM007

Você acha necessária a aquisição de equipamento como computadores, impressoras, leitores, ou qualquer outro equipamento de informática para apoiar a realização do programa de monitoramento?

---

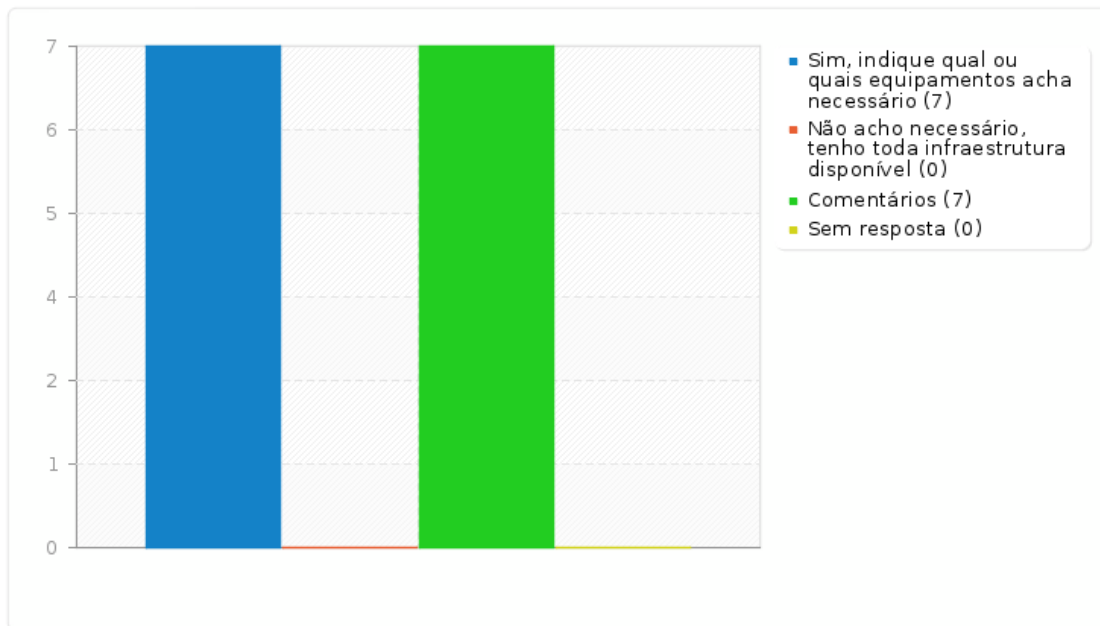
<b>Resposta</b>	<b>Contagem</b>	<b>Porcentagem</b>
Sim, indique qual ou quais equipamentos acha necessário (A1)	7	100.00%
Não acho necessário, tenho toda infraestrutura disponível (A2)	0	0.00%
Comentários	7	100.00%
Sem resposta	0	0.00%



### Sumário dos campos para PM007

Você acha necessária a aquisição de equipamento como computadores, impressoras, leitores, ou qualquer outro equipamento de informática para apoiar a realização do programa de monitoramento?

---





## Sumário dos campos para PI

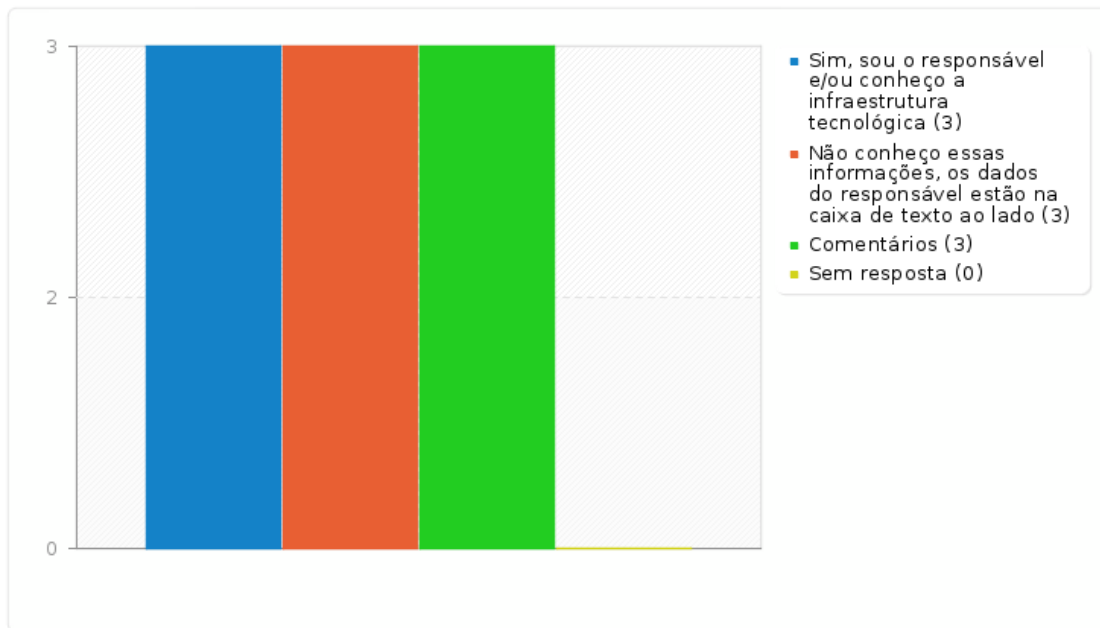
Você é o responsável e/ou conhece a infraestrutura de tecnologia da informação da sua U.C.? Caso sim, por favor, responda as próximas questões. Caso não, por favor, indique nome, telefone, e-mail ou qual dado que permita a nossa equipe entrar em contato com o responsável para colher informações sobre a infraestrutura.

Resposta	Contagem	Porcentagem
Sim, sou o responsável e/ou conheço a infraestrutura tecnológica (A1)	3	50.00%
Não conheço essas informações, os dados do responsável estão na caixa de texto ao lado (A2)	3	50.00%
Comentários	3	50.00%
Sem resposta	0	0.00%



## Sumário dos campos para PI

Você é o responsável e/ou conhece a infraestrutura de tecnologia da informação da sua U.C.? Caso sim, por favor, responda as próximas questões. Caso não, por favor, indique nome, telefone, e-mail ou qual dado que permita a nossa equipe entrar em contato com o responsável para colher informações sobre a infraestrutura.





---

## Sumário dos campos para PI002

Quantos computadores existem na U.C.?

---

<b>Resposta</b>	<b>Contagem</b>	<b>Percentagem</b>
1 computador (A1)	1	16.67%
De 2 a 5 computadores (A2)	3	50.00%
De 6 a 10 computadores (A3)	1	16.67%
De 10 a 20 computadores (A4)	1	16.67%
Mais de 20 computadores (A5)	0	0.00%
Sem resposta	0	0.00%

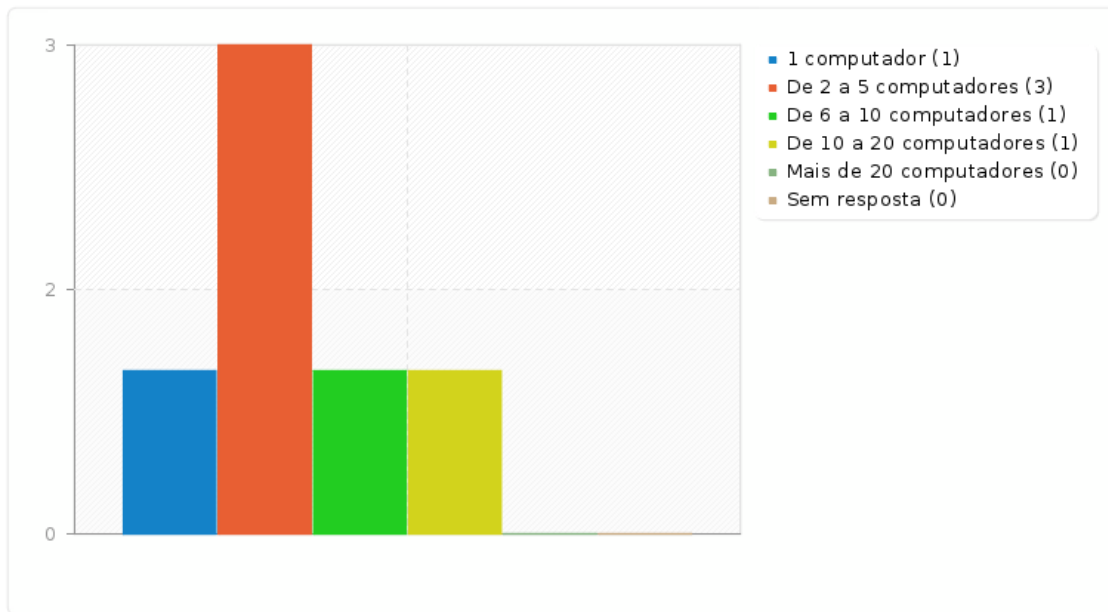


---

## Sumário dos campos para PI002

Quantos computadores existem na U.C.?

---







---

## Sumário dos campos para PI003

Indique os tipos de equipamentos existentes, quantidades e cargos que utilizam os recursos

---

<b>Resposta</b>	<b>Contagem</b>	<b>Porcentagem</b>
Resposta	4	66.67%
Sem resposta (NoAnswer)	2	33.33%



---

## Sumário dos campos para PI003

Indique os tipos de equipamentos existentes, quantidades e cargos que utilizam os recursos

---

<b>Resposta</b>	<b>Contagem</b>	<b>Porcentagem</b>
Resposta	4	66.67%
Sem resposta (NoAnswer)	2	33.33%



---

## Sumário dos campos para PI003

Indique os tipos de equipamentos existentes, quantidades e cargos que utilizam os recursos

---

<b>Resposta</b>	<b>Contagem</b>	<b>Porcentagem</b>
Resposta	4	66.67%
Sem resposta (NoAnswer)	2	33.33%



---

## Sumário dos campos para PI003

Indique os tipos de equipamentos existentes, quantidades e cargos que utilizam os recursos

---

<b>Resposta</b>	<b>Contagem</b>	<b>Porcentagem</b>
Resposta	4	66.67%
Sem resposta (NoAnswer)	2	33.33%



---

## Sumário dos campos para PI003

Indique os tipos de equipamentos existentes, quantidades e cargos que utilizam os recursos

---

<b>Resposta</b>	<b>Contagem</b>	<b>Porcentagem</b>
Resposta	4	66.67%
Sem resposta (NoAnswer)	2	33.33%



---

## Sumário dos campos para PI003

Indique os tipos de equipamentos existentes, quantidades e cargos que utilizam os recursos

---

<b>Resposta</b>	<b>Contagem</b>	<b>Porcentagem</b>
Resposta	4	66.67%
Sem resposta (NoAnswer)	2	33.33%



---

## Sumário dos campos para PI003

Indique os tipos de equipamentos existentes, quantidades e cargos que utilizam os recursos

---

<b>Resposta</b>	<b>Contagem</b>	<b>Porcentagem</b>
Resposta	4	66.67%
Sem resposta (NoAnswer)	2	33.33%



---

## Sumário dos campos para PI003

Indique os tipos de equipamentos existentes, quantidades e cargos que utilizam os recursos

---

<b>Resposta</b>	<b>Contagem</b>	<b>Porcentagem</b>
Resposta	4	66.67%
Sem resposta (NoAnswer)	2	33.33%





---

## Sumário dos campos para PI003

Indique os tipos de equipamentos existentes, quantidades e cargos que utilizam os recursos

---

<b>Resposta</b>	<b>Contagem</b>	<b>Porcentagem</b>
Resposta	4	66.67%
Sem resposta (NoAnswer)	2	33.33%



---

## Sumário dos campos para PI003

Indique os tipos de equipamentos existentes, quantidades e cargos que utilizam os recursos

---

<b>Resposta</b>	<b>Contagem</b>	<b>Porcentagem</b>
Resposta	4	66.67%
Sem resposta (NoAnswer)	2	33.33%



---

## Sumário dos campos para PI003

Indique os tipos de equipamentos existentes, quantidades e cargos que utilizam os recursos

---

<b>Resposta</b>	<b>Contagem</b>	<b>Porcentagem</b>
Resposta	4	66.67%
Sem resposta (NoAnswer)	2	33.33%



---

## Sumário dos campos para PI003

Indique os tipos de equipamentos existentes, quantidades e cargos que utilizam os recursos

---

<b>Resposta</b>	<b>Contagem</b>	<b>Percentagem</b>
Resposta	4	66.67%
Sem resposta (NoAnswer)	2	33.33%



---

## Sumário dos campos para PI003

Indique os tipos de equipamentos existentes, quantidades e cargos que utilizam os recursos

---

<b>Resposta</b>	<b>Contagem</b>	<b>Porcentagem</b>
Resposta	4	66.67%
Sem resposta (NoAnswer)	2	33.33%



---

## Sumário dos campos para PI003

Indique os tipos de equipamentos existentes, quantidades e cargos que utilizam os recursos

---

<b>Resposta</b>	<b>Contagem</b>	<b>Porcentagem</b>
Resposta	4	66.67%
Sem resposta (NoAnswer)	2	33.33%



---

## Sumário dos campos para PI003

Indique os tipos de equipamentos existentes, quantidades e cargos que utilizam os recursos

---

<b>Resposta</b>	<b>Contagem</b>	<b>Porcentagem</b>
Resposta	4	66.67%
Sem resposta (NoAnswer)	2	33.33%



---

## Sumário dos campos para PI003

Indique os tipos de equipamentos existentes, quantidades e cargos que utilizam os recursos

---

<b>Resposta</b>	<b>Contagem</b>	<b>Percentagem</b>
Resposta	4	66.67%
Sem resposta (NoAnswer)	2	33.33%





---

## Sumário dos campos para PI003

Indique os tipos de equipamentos existentes, quantidades e cargos que utilizam os recursos

---

<b>Resposta</b>	<b>Contagem</b>	<b>Porcentagem</b>
Resposta	4	66.67%
Sem resposta (NoAnswer)	2	33.33%



---

## Sumário dos campos para PI003

Indique os tipos de equipamentos existentes, quantidades e cargos que utilizam os recursos

---

<b>Resposta</b>	<b>Contagem</b>	<b>Porcentagem</b>
Resposta	4	66.67%
Sem resposta (NoAnswer)	2	33.33%



---

## Sumário dos campos para PI003

Indique os tipos de equipamentos existentes, quantidades e cargos que utilizam os recursos

---

<b>Resposta</b>	<b>Contagem</b>	<b>Porcentagem</b>
Resposta	4	66.67%
Sem resposta (NoAnswer)	2	33.33%



---

## Sumário dos campos para PI003

Indique os tipos de equipamentos existentes, quantidades e cargos que utilizam os recursos

---

<b>Resposta</b>	<b>Contagem</b>	<b>Porcentagem</b>
Resposta	4	66.67%
Sem resposta (NoAnswer)	2	33.33%



---

## Sumário dos campos para PI003

Qual o sistema operacional instalado nos computadores?

---

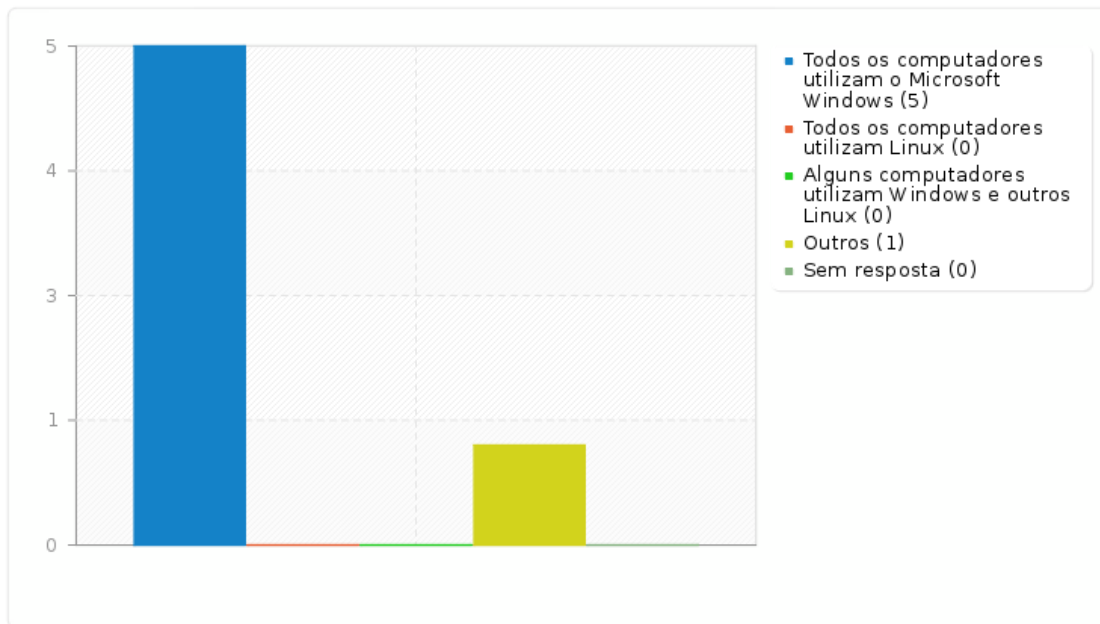
<b>Resposta</b>	<b>Contagem</b>	<b>Porcentagem</b>
Todos os computadores utilizam o Microsoft Windows (A1)	5	83.33%
Todos os computadores utilizam Linux (A2)	0	0.00%
Alguns computadores utilizam Windows e outros Linux (A3)	0	0.00%
Outros	1	16.67%
Sem resposta	0	0.00%



## Sumário dos campos para PI003

Qual o sistema operacional instalado nos computadores?

---





---

## Sumário dos campos para PI004

A U.C. tem servidor de dados? Caso sim, por favor indique a configuração do mesmo e o espaço disponível atualmente.

---

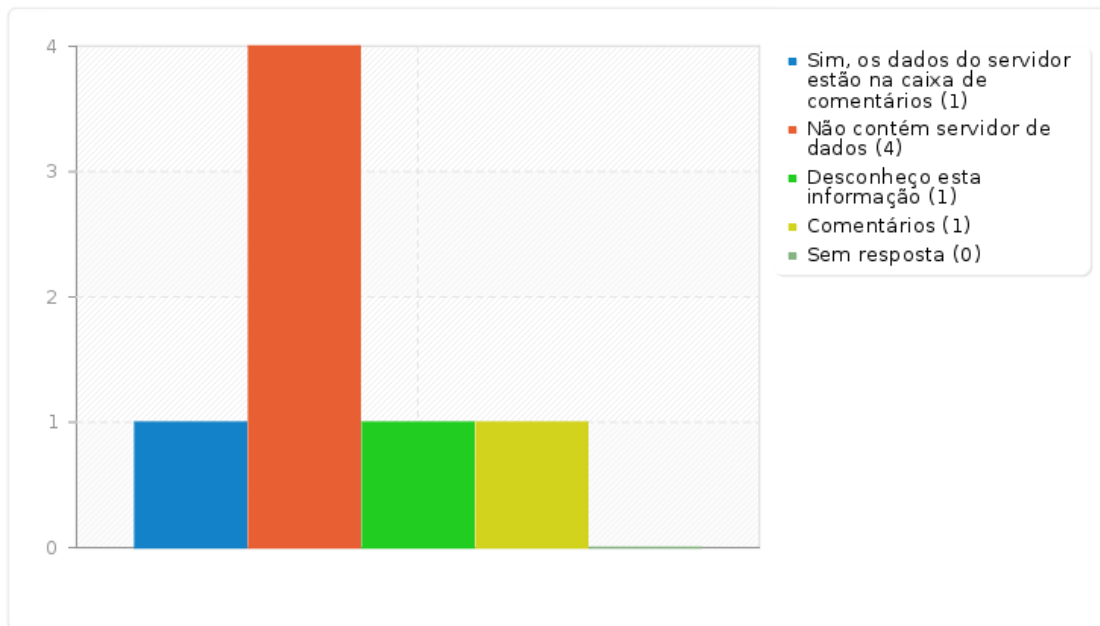
<b>Resposta</b>	<b>Contagem</b>	<b>Percentagem</b>
Sim, os dados do servidor estão na caixa de comentários (A1)	1	16.67%
Não contém servidor de dados (A2)	4	66.67%
Desconheço esta informação (A3)	1	16.67%
Comentários	1	16.67%
Sem resposta	0	0.00%



### Sumário dos campos para PI004

A U.C. tem servidor de dados? Caso sim, por favor indique a configuração do mesmo e o espaço disponível atualmente.

---







---

## Sumário dos campos para PI005

A U.C. tem servidor de aplicação? Caso sim, por favor informe as configurações e a disponibilidade de espaço na caixa de comentários.

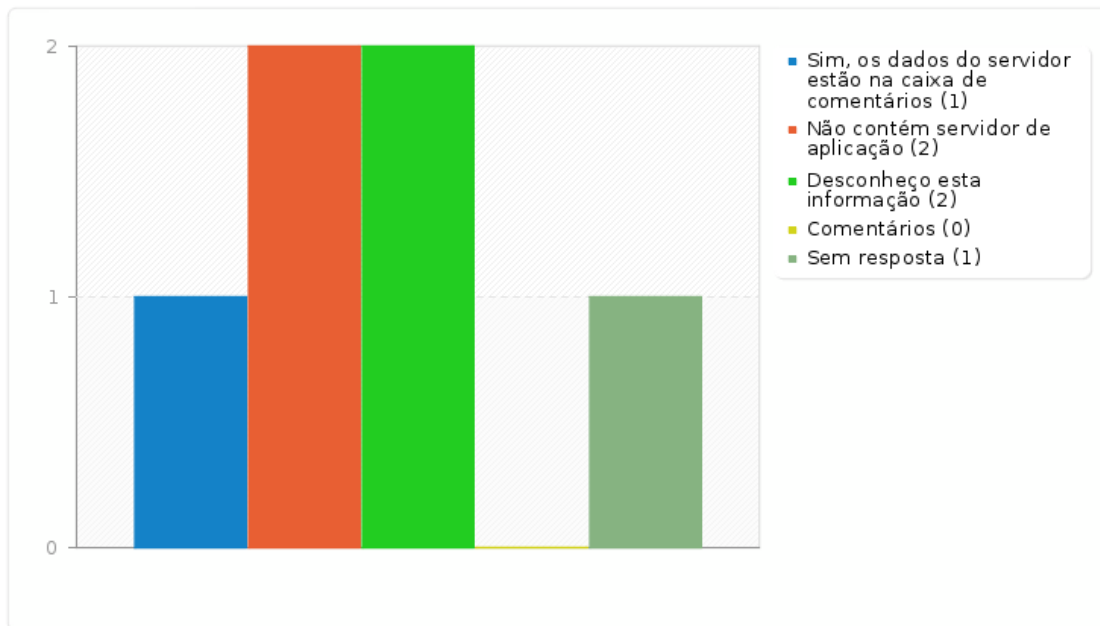
---

<b>Resposta</b>	<b>Contagem</b>	<b>Porcentagem</b>
Sim, os dados do servidor estão na caixa de comentários (A1)	1	16.67%
Não contém servidor de aplicação (A2)	2	33.33%
Desconheço esta informação (A3)	2	33.33%
Comentários	0	0.00%
Sem resposta	1	16.67%



### Sumário dos campos para PI005

A U.C. tem servidor de aplicação? Caso sim, por favor informe as configurações e a disponibilidade de espaço na caixa de comentários.





---

## Sumário dos campos para PI006

Descreva como é o recurso de Internet desta U.C.. Por favor, deixe claro, velocidade, tipo de conexão, se é estável ou instável, fornecedor do serviço e custo (caso disponível)

---

<b>Resposta</b>	<b>Contagem</b>	<b>Porcentagem</b>
Resposta	5	83.33%
Sem resposta	1	16.67%



---

## Sumário dos campos para PI007

Quantos computadores compartilham a Internet nesta U.C.?

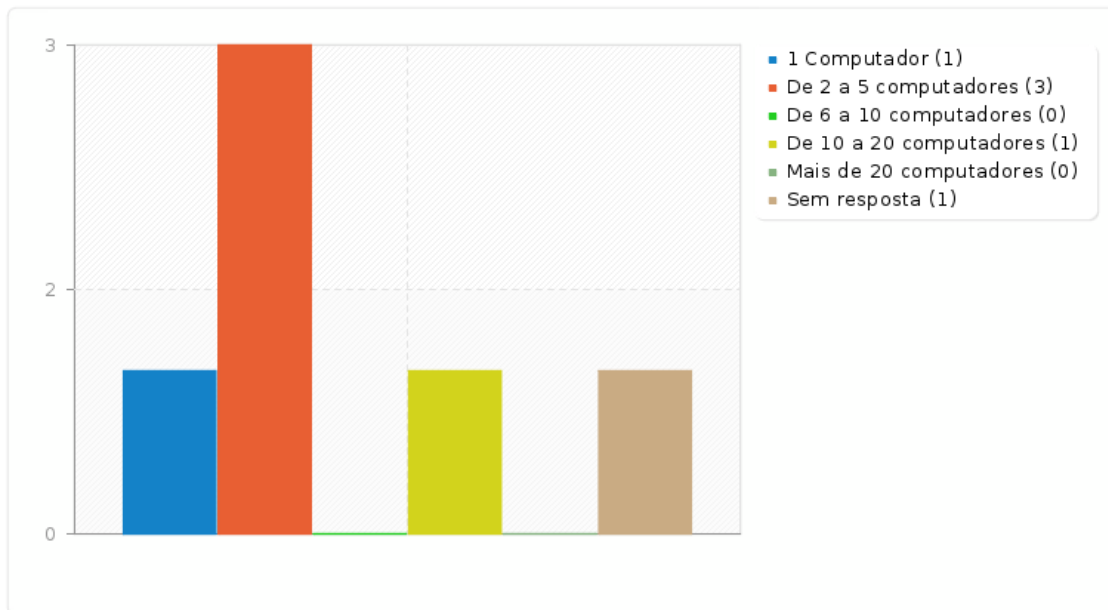
---

<b>Resposta</b>	<b>Contagem</b>	<b>Porcentagem</b>
1 Computador (A1)	1	16.67%
De 2 a 5 computadores (A2)	3	50.00%
De 6 a 10 computadores (A3)	0	0.00%
De 10 a 20 computadores (A4)	1	16.67%
Mais de 20 computadores (A5)	0	0.00%
Sem resposta	1	16.67%



## Sumário dos campos para PI007

Quantos computadores compartilham a Internet nesta U.C.?





## Sumário dos campos para PI008

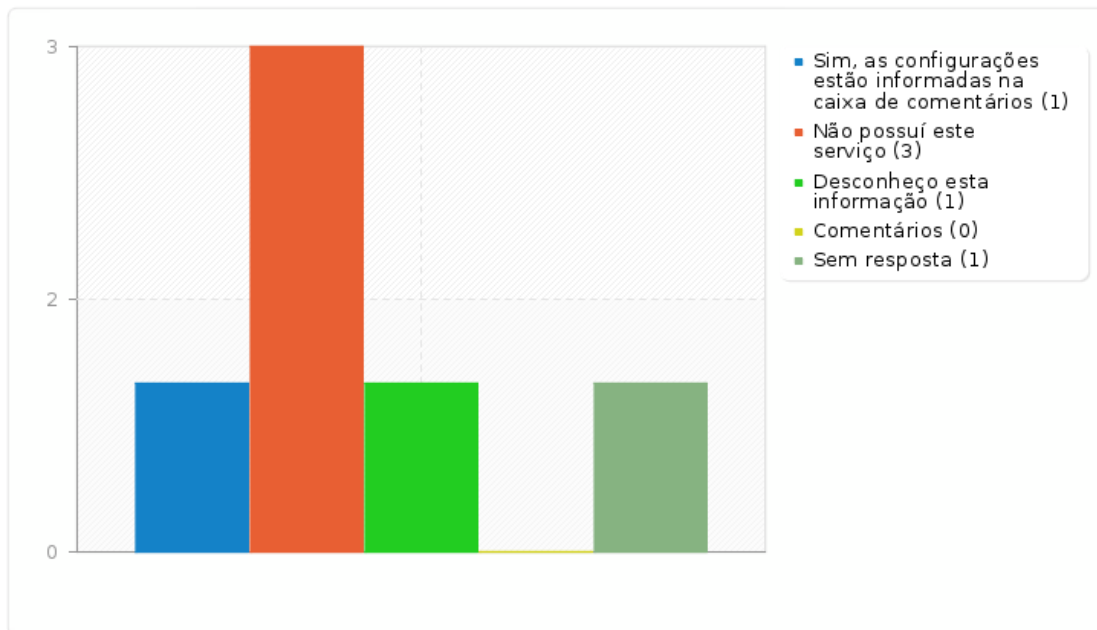
Existe recurso para utilização de internet 3G por computadores móveis? Caso sim, por favor indique a configuração e fornecedor do serviço

<b>Resposta</b>	<b>Contagem</b>	<b>Porcentagem</b>
Sim, as configurações estão informadas na caixa de comentários (A1)	1	16.67%
Não possui este serviço (A2)	3	50.00%
Desconheço esta informação (A3)	1	16.67%
Comentários	0	0.00%
Sem resposta	1	16.67%



### Sumário dos campos para PI008

Existe recurso para utilização de internet 3G por computadores móveis? Caso sim, por favor indique a configuração e fornecedor do serviço





---

## Sumário dos campos para PI009

A internet é distribuída na U.C. por:

---

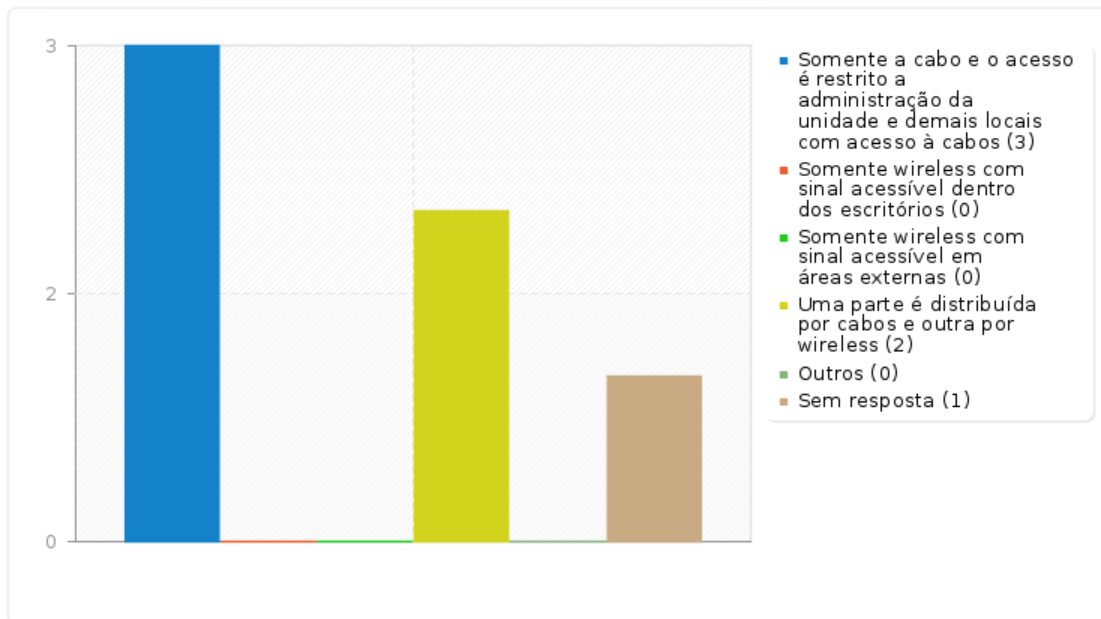
<b>Resposta</b>	<b>Contagem</b>	<b>Percentagem</b>
Somente a cabo e o acesso é restrito a administração da unidade e demais locais com acesso à cabos (A1)	3	50.00%
Somente wireless com sinal acessível dentro dos escritórios (A2)	0	0.00%
Somente wireless com sinal acessível em áreas externas (A3)	0	0.00%
Uma parte é distribuída por cabos e outra por wireless (A4)	2	33.33%
Outros	0	0.00%
Sem resposta	1	16.67%





### Sumário dos campos para PI009

A internet é distribuída na U.C. por:





## Sumário dos campos para PI010

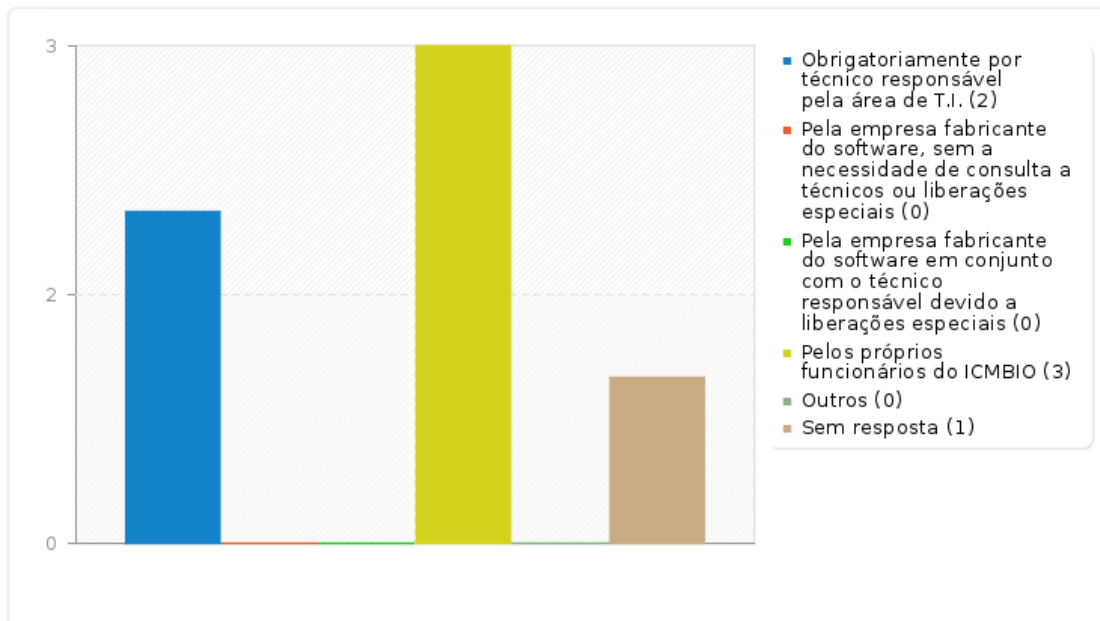
A instalação de aplicativos externos é realizada por:

<b>Resposta</b>	<b>Contagem</b>	<b>Porcentagem</b>
Obrigatoriamente por técnico responsável pela área de T.I. (A1)	2	33.33%
Pela empresa fabricante do software, sem a necessidade de consulta a técnicos ou liberações especiais (A2)	0	0.00%
Pela empresa fabricante do software em conjunto com o técnico responsável devido a liberações especiais (A3)	0	0.00%
Pelos próprios funcionários do ICMBIO (A4)	3	50.00%
Outros	0	0.00%
Sem resposta	1	16.67%



### Sumário dos campos para PI010

A instalação de aplicativos externos é realizada por:





---

## Sumário dos campos para PI011

A Unidade compartilha a Internet ou outros recursos de hardware com alguma outra instituições ou organização?

---

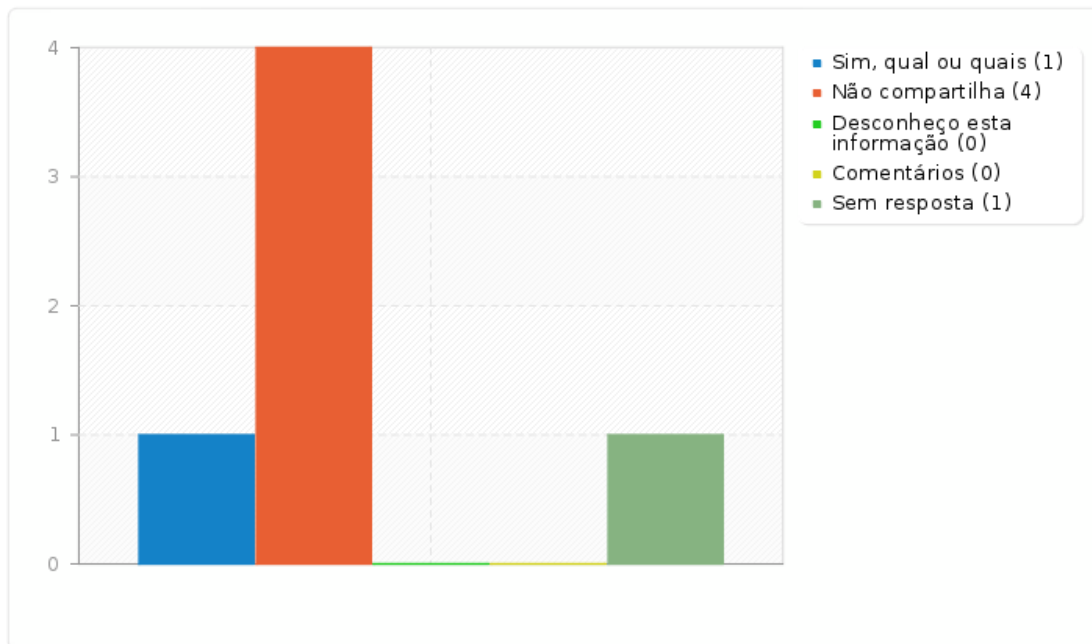
<b>Resposta</b>	<b>Contagem</b>	<b>Porcentagem</b>
Sim, qual ou quais (A1)	1	16.67%
Não compartilha (A2)	4	66.67%
Desconheço esta informação (A3)	0	0.00%
Comentários	0	0.00%
Sem resposta	1	16.67%



### Sumário dos campos para PI011

A Unidade compartilha a Internet ou outros recursos de hardware com alguma outra instituições ou organização?

---





## Sumário dos campos para PI012

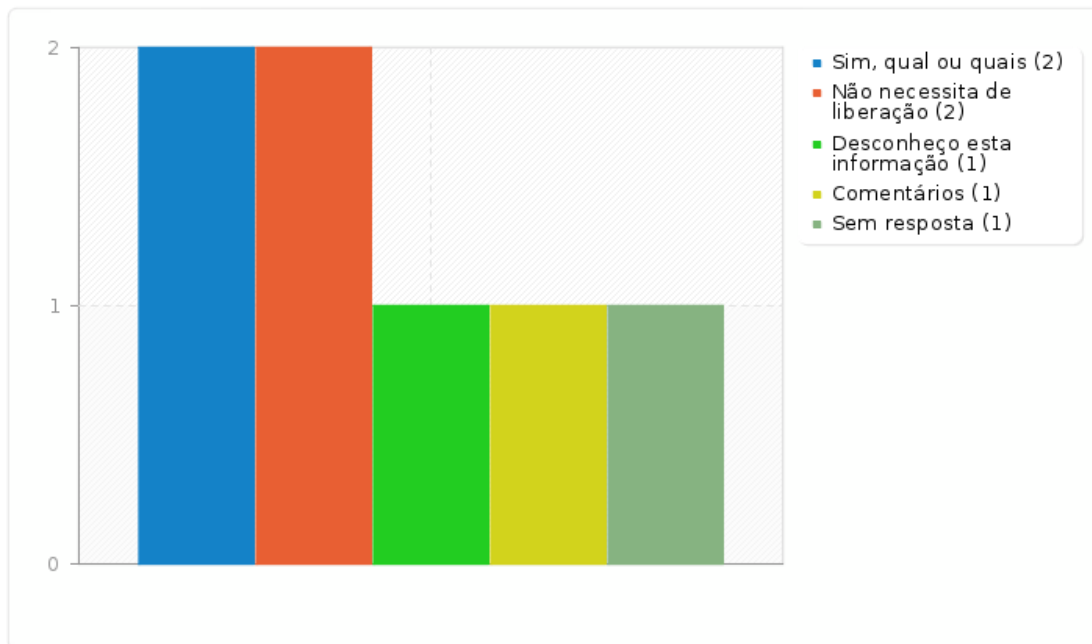
A instalação de aplicativos externos tais como Java ou aplicativos desenvolvidos em Java necessitam de alguma liberação ou desbloqueio (a nível computacional) para rodarem. Caso sim, qual?

<b>Resposta</b>	<b>Contagem</b>	<b>Porcentagem</b>
Sim, qual ou quais (A1)	2	33.33%
Não necessita de liberação (A2)	2	33.33%
Desconheço esta informação (A3)	1	16.67%
Comentários	1	16.67%
Sem resposta	1	16.67%



## Sumário dos campos para PI012

A instalação de aplicativos externos tais como Java ou aplicativos desenvolvidos em Java necessitam de alguma liberação ou desbloqueio (a nível computacional) para rodarem. Caso sim, qual?





## Sumário dos campos para PI013

Com base na capacidade média de armazenado de cada computador da U.C.. Qual o percentual médio de espaço livre para instalação de aplicativos locais?

<b>Resposta</b>	<b>Contagem</b>	<b>Percentagem</b>
Acima de 90% de espaço livre (A1)	1	16.67%
De 70 a 90% de espaço livre (A2)	0	0.00%
De 40 a 70% de espaço livre (A3)	3	50.00%
De 10 a 40% de espaço livre (A4)	1	16.67%
Menos de 10% de espaço livre (A5)	0	0.00%
Sem resposta	1	16.67%

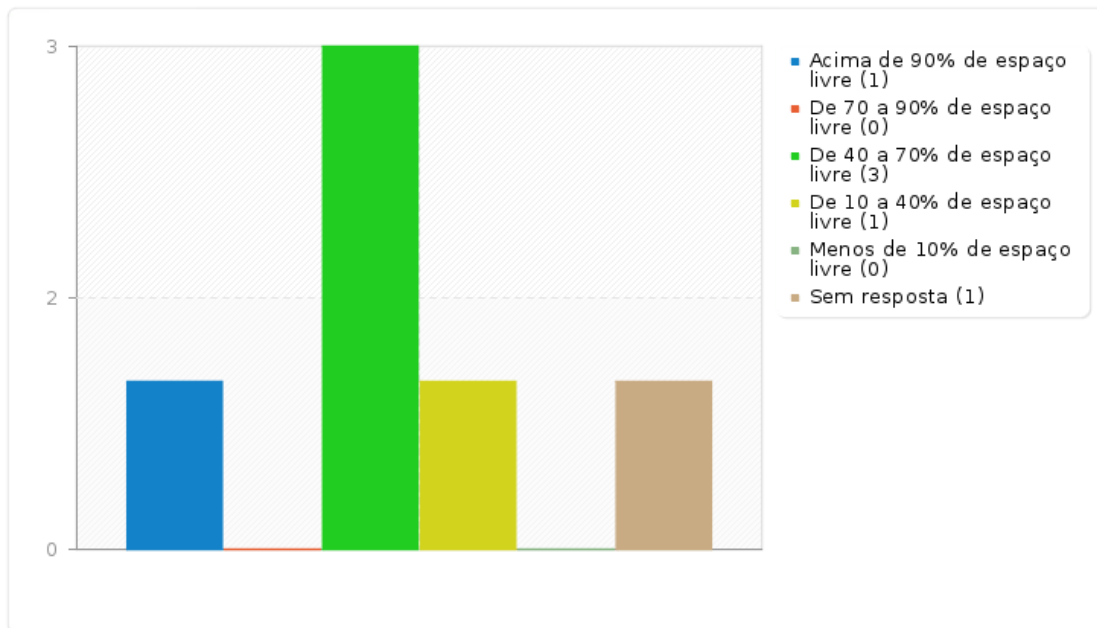




### Sumário dos campos para PI013

Com base na capacidade média de armazenado de cada computador da U.C.. Qual o percentual médio de espaço livre para instalação de aplicativos locais?

---





---

## Sumário dos campos para PI014

A U.C. contém alguma estrutura computacional para backup de dados de informações? Caso sim, descreve este recurso.

---

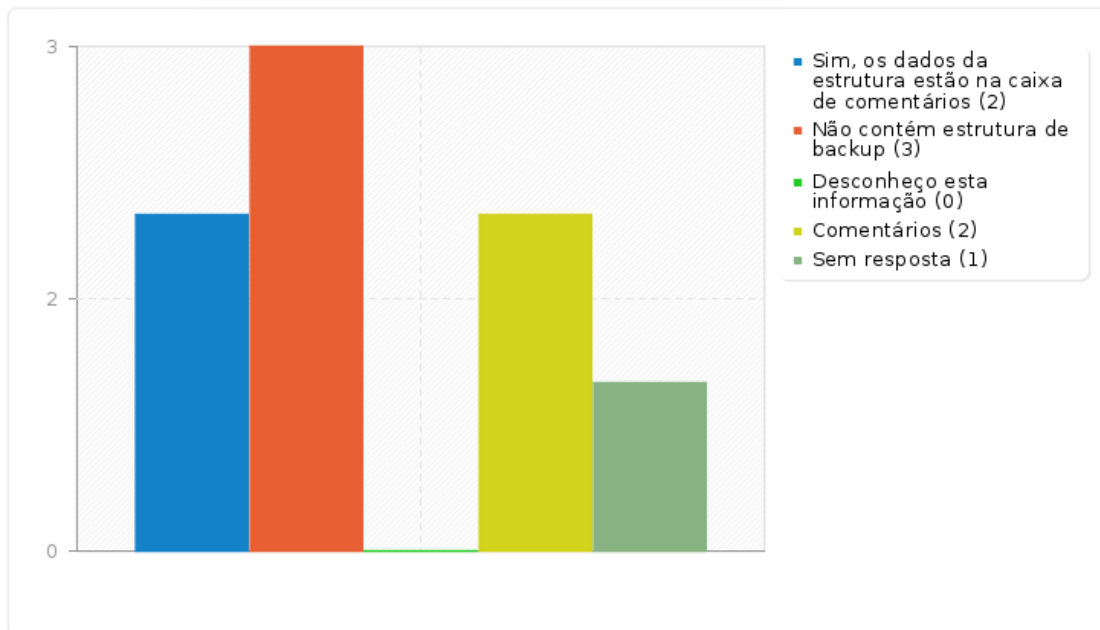
<b>Resposta</b>	<b>Contagem</b>	<b>Percentagem</b>
Sim, os dados da estrutura estão na caixa de comentários (A1)	2	33.33%
Não contém estrutura de backup (A2)	3	50.00%
Desconheço esta informação (A3)	0	0.00%
Comentários	2	33.33%
Sem resposta	1	16.67%



### Sumário dos campos para PI014

A U.C. contém alguma estrutura computacional para backup de dados de informações? Caso sim, descreve este recurso.

---





---

## Sumário dos campos para PI015

Os computadores de sua U.C. estão ligados em rede?

---

<b>Resposta</b>	<b>Contagem</b>	<b>Porcentagem</b>
Sim, ligados em rede com cabos (A1)	3	50.00%
Sim, ligados em uma rede wireless (A2)	0	0.00%
Alguns computadores estão ligados em rede, outros não (A3)	0	0.00%
A U.C. não tem computadores ligados em rede (A4)	2	33.33%
Outros	0	0.00%
Sem resposta	1	16.67%



## Sumário dos campos para PI015

Os computadores de sua U.C. estão ligados em rede?

