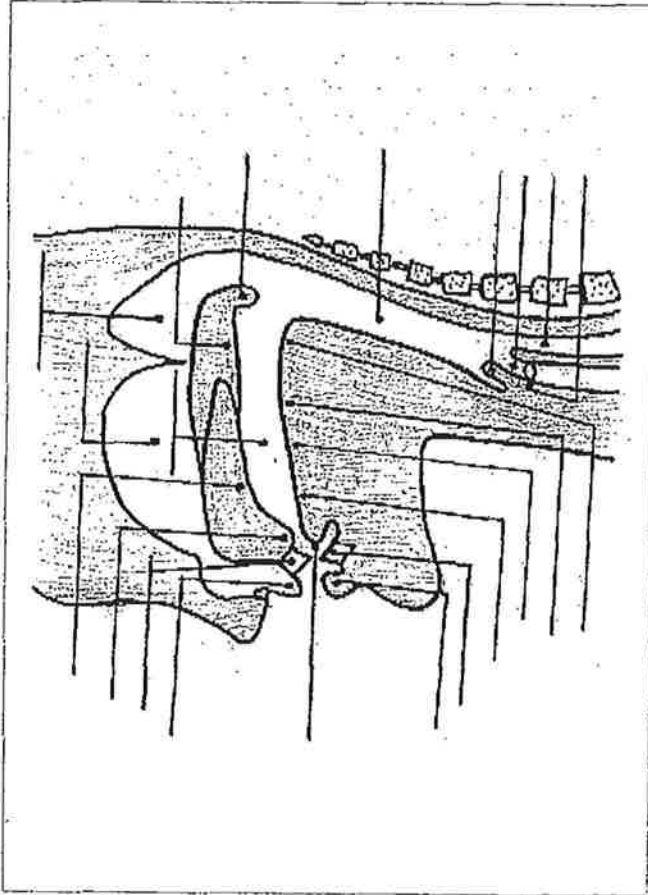


6. Exercícios complementares 1

1. Complete o diagrama denominando cada uma das partes do aparelho fonador apontadas para identificação. Siga o exemplo dado.



2. Complete o quadro abaixo indicando os articuladores ativos e passivos na produção de cada lugar de articulação. Siga o modelo.

Lugar de articulação	Articulador ativo	Articulador passivo
Bilabial	<i>lábua inferior</i>	<i>lábua superior</i>
Labiodental		
Dental		
Alveolar		
Alveopalatal		
Palatal		
Velar		

3. Liste os articuladores passivos e os articuladores ativos no quadro abaixo.

Articuladores ativos	Articuladores passivos

4. Complete os diagramas do aparelho fonador apresentados a seguir. O primeiro exercício foi feito como exemplo para a consoante lateral [l]. Para cada diagrama indicamos uma consoante cujo símbolo fonético é apresentado ao lado superior esquerdo. Você deverá classificar tal consoante quanto ao modo de articulação no espaço fornecido após o símbolo fonético (lateral, fricativa, oclusiva, etc.). Caracterize ainda os seguintes parâmetros: vozeamento, posição do véu palatino e articuladores passivo e ativo. Utilize as seguintes marcas para caracterizar estes parâmetros:

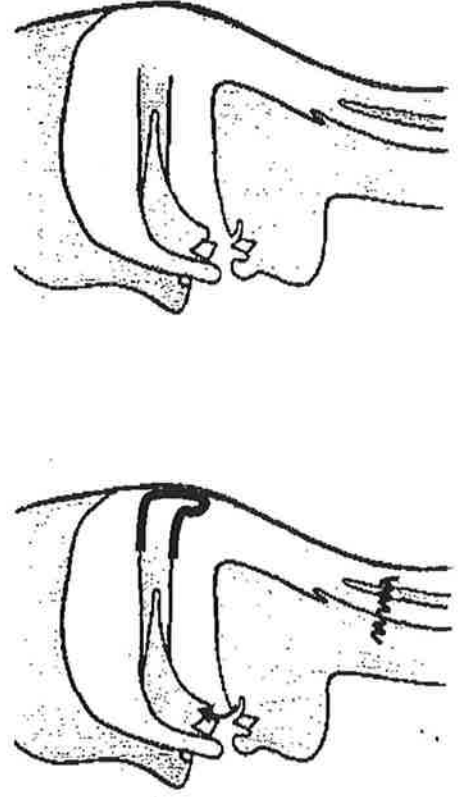
Vozeamento: Desenhe uma linha reta cruzando a glote para os segmentos desvozeados. Para os segmentos vozeados desenhe uma linha em zig-zag cruzando a glote.

Posição do véu palatino: Complete o desenho com o véu palatino levantado se o segmento for oral. Se o segmento for nasal complete o desenho com o véu palatino abaixado.

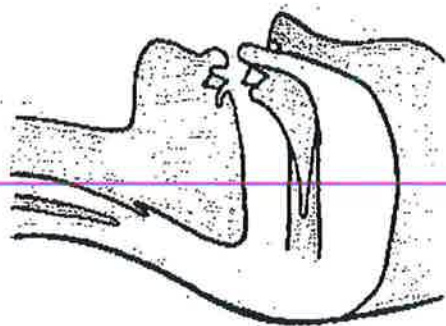
Articuladores: Desenhe uma seta saindo do articulador ativo que vá até ao articulador passivo.

[l] *lateral* _____

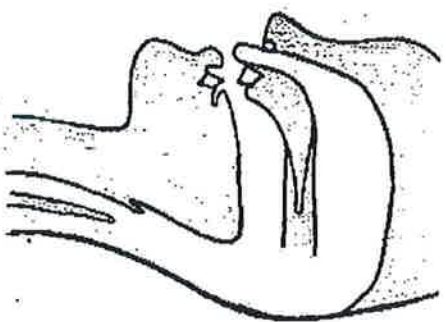
[m] _____



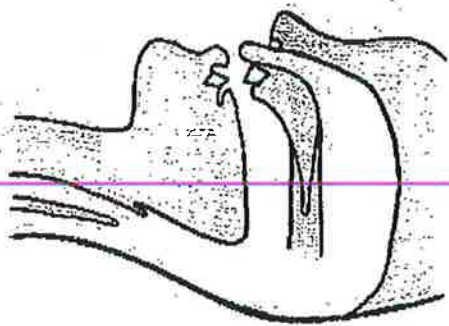
[z] _____



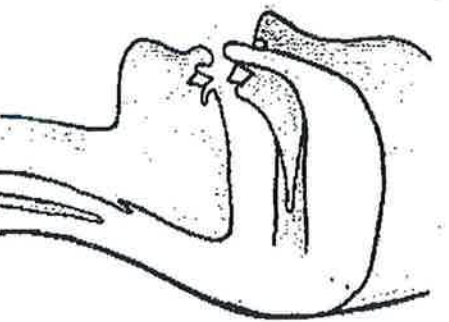
[j] _____



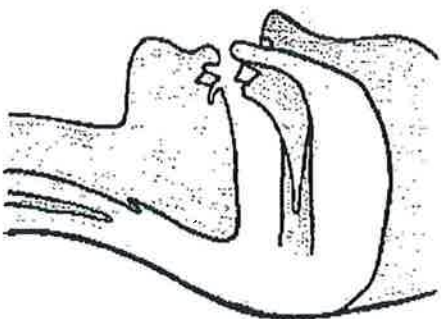
[k] _____



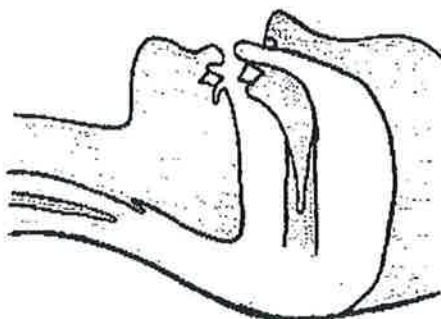
[n] _____



[p] _____



[r] _____



5. Categorize os segmentos consonantais do português quanto ao modo de articulação. Siga o exemplo.

Segmento consonantal	Modo de articulação
p, b, t, d, k, g	<i>Oclusivas</i>
tʃ, dʒ	
ʃ, v, s, z, ʒ, ʒ, X, Y, h, ã	
m, n, ɲ	
r	
ɹ	
l	
l, ʎ, ʎ, t	

6. Categorize os segmentos consonantais listados. Observe que a notação segue a seguinte ordem: modo de articulação + lugar de articulação + vozeamento + articulação secundária (se houver).

Símbolo	Categoria do segmento
[p]	Oclusiva bilabial desvozeada
[m]	
[ɸ]	
[ʎ]	
[v]	
[r]	
[ɹ]	
[s]	
[ʒ]	
[f]	
[g]	
[n]	
[k]	
[dʒ]	
[z]	

7. Complete o quadro que é apresentado a seguir de acordo com os parâmetros definidos nas perguntas relevantes à classificação dos segmentos consonantais (cf. seção 3). Excluímos as respostas às questões 1 e 2 (mecanismo da corrente de ar e direção da corrente de ar) uma vez que todos os segmentos consonantais do português são produzidos com o mecanismo de corrente de ar pulmonar egressivo. As demais questões e as respostas potenciais para cada uma delas estão reproduzidas abaixo.

Q3. Qual o estado da glote?
Vozeada ou desvozeada?

Q4. Qual a posição do véu palatino?
Oral ou nasal?

Q5. Qual o articulador ativo?

Lábio inferior, língua (ápice, lâmina, parte anterior, parte média, parte posterior), véu palatino (ou palato mole) ou cordas vocais?

Q6. Qual o articulador passivo?

Lábio superior, dentes superiores, véu palatino (ou palato mole) ou palato duro?

Q7. Qual o grau e natureza da estrutura?

Oclusiva, nasal, fricativa, africada, tepe, vibrante, retroflexa ou lateral?

Símbolo do segmento	Q3 Voz/Desv.	Q4 Oral/Nasal	Q5 Artic. ativo	Q6 Artic. Passivo	Q7 Estrutura
[p]	desvozeado	oral	lábio inferior	lábio superior	oclusiva
[b]					
[t]					
[d]					
[k]					
[g]					
[tʃ]					
[dʒ]					
[f]					
[v]					
[s]					
[z]					
[ʃ]					
[ʒ]					
[x]					
[h]					
[m]	vozeado	nasal	lábio inferior	lábio superior	nasal
[n]					
[ɲ]					
[r]					
[ʀ]					
[ʎ]					
[ʎ]					
[ʎ]					

8. Complete a coluna da esquerda com o símbolo correspondente ao segmento consonantal listado à direita. Apresente o símbolo fonético entre colchetes.

- [b] Oclusiva bilabial vozeada
- [] Nasal palatal vozeada
- [] Fricativa alveolar desvozeada
- [] Africada alveopalatal vozeada
- [] Lateral palatal vozeada
- [] Tepe alveolar vozeado
- [] Fricativa glotal desvozeada
- [] Oclusiva velar vozeada
- [] Nasal alveolar vozeada
- [] Fricativa labiodental desvozeada

7. O sistema consonantal do português brasileiro

Apresentamos uma série de exercícios que têm por objetivo contribuir para a identificação dos segmentos consonantais que ocorrem em seu idioleto. As palavras listadas ortograficamente devem ser transcritas foneticamente de acordo com os símbolos apresentados na tabela fonética.

Tarefa

A tabela fonética destacável de segmentos consonantais é fornecida na página seguinte. Você deverá preenchê-la à medida que fizer os exercícios. Você deverá selecionar um subconjunto dos segmentos consonantais do português que foram apresentados na seção anterior. Destaque a tabela fonética e proceda à caracterização das consoantes em seu idioleto. Bom trabalho!

Transcreva todas as vogais com o símbolo [a] (os segmentos vocálicos são descritos na próxima seção). Seja consistente na transcrição de [a]. Utilize sempre o mesmo símbolo: [a], [ɑ], ou [ɒ], etc. Verifique que cada palavra transcrita foneticamente encontra-se entre colchetes como no exemplo [a'ɾaɾa] “arara” (veremos mais tarde que transcrições fonêmicas são representadas entre barras inclinadas como em /a'ɾaɾa/). O símbolo [ɿ] deve preceder a sílaba tônica ou acentuada. Os exemplos foram agrupados de maneira a facilitar a identificação dos segmentos consonantais que ocorrem em seu idioleto. Nos exercícios que se seguem cada som ou segmento consonantal identificado na transcrição dos dados deve ser colocado na tabela fonética destacável. Ao final dos exercícios apresentados nesta seção você terá uma tabela fonética que contém os segmentos consonantais que ocorrem em seu idioleto. Para colocar os segmentos na tabela no lugar adequado você deverá tomar como referência a tabela da seção anterior.

Transcreva foneticamente as palavras abaixo. Observe cuidadosamente o segmento correspondente ao “r” ortográfico. Apresente a transcrição fonética entre colchetes.

Grupo 1
 arara [a'ɾaɾa] marajá _____ prata _____ graxa _____
 brava _____ cara _____ barata _____ parada _____

Você deve ter observado que o som correspondente ao “r” ortográfico em todas as palavras do grupo 1 acima é o tepe (ou vibrante simples): [r]. Os contextos típicos em que o tepe ocorre no português brasileiro são: seguindo uma consoante que ocorre na mesma sílaba (como em “prata, graxa, brava, fraca”) ou em posição intervocálica (como em “arara, marajá, cara, barata, parada”).

Tabela fonética consonantal destacável

Articulação	Lugar							
		Bilabial	Labiodental	Dental ou alveolar	Alveopalatal	Palatal	Velar	Gloal
Oclusiva	desv							
	voz							
Africada	desv							
	voz							
Fricativa	desv							
	voz							
Nasal	voz							
Tepe	voz							
Vibrante	voz							
Retrollexa	voz							
Lateral	voz							