

**TABELA I**  
**ARRECAÇÃO DAS RECEITAS FEDERAIS**  
**PERÍODO: NOVEMBRO E DEZEMBRO DE 2015 E DEZEMBRO DE 2014**  
**(A PREÇOS CORRENTES)**

UNIDADE: R\$ MILHÕES

RECEITAS	2015		2014	VARIÇÃO (%)	
	DEZEMBRO	NOVEMBRO	DEZEMBRO	DEZ/15 NOV/15	DEZ/15 DEZ/14
IMPOSTO SOBRE IMPORTAÇÃO	2,674	2,890	2,961	(7.48)	(9.70)
I.P.I-TOTAL	4,113	4,009	4,521	2.59	(9.04)
I.P.I-FUMO	538	481	515	11.93	4.57
I.P.I-BEBIDAS	251	203	209	23.76	20.38
I.P.I-AUTOMÓVEIS	319	262	398	21.70	(19.91)
I.P.I-VINCULADO À IMPORTAÇÃO	1,174	1,314	1,258	(10.68)	(6.68)
I.P.I-OUTROS	1,830	1,748	2,142	4.69	(14.55)
IMPOSTO SOBRE A RENDA-TOTAL	33,056	22,953	27,215	44.02	21.46
I.RENDA-PESSOA FÍSICA	1,432	2,071	1,304	(30.84)	9.84
I.RENDA-PESSOA JURÍDICA	6,498	6,586	6,772	(1.33)	(4.05)
ENTIDADES FINANCEIRAS	1,067	960	936	11.16	14.01
DEMAIS EMPRESAS	5,431	5,626	5,836	(3.47)	(6.94)
I.RENDA-RETIDO NA FONTE	25,126	14,296	19,139	75.75	31.28
I.R.R.F-RENDIMENTOS DO TRABALHO	9,261	8,290	7,725	11.71	19.88
I.R.R.F-RENDIMENTOS DE CAPITAL	11,599	3,698	7,947	213.67	45.96
I.R.R.F-RENDIMENTOS DE RESIDENTES NO EXTERIOR	3,367	1,531	2,599	119.96	29.51
I.R.R.F-OUTROS RENDIMENTOS	899	778	868	15.57	3.57
IOF - I. S/ OPERAÇÕES FINANCEIRAS	3,044	2,969	2,803	2.55	8.62
ITR - I. TERRITORIAL RURAL	95	95	75	0.04	27.24
COFINS - CONTRIB. P/ A SEGURIDADE SOCIAL	17,052	17,200	16,741	(0.86)	1.86
ENTIDADES FINANCEIRAS	1,361	1,724	887	(21.10)	53.36
DEMAIS EMPRESAS	15,692	15,476	15,854	1.39	(1.02)
CONTRIBUIÇÃO PARA O PIS/PASEP	4,492	4,559	4,496	(1.46)	(0.09)
ENTIDADES FINANCEIRAS	193	243	159	(20.36)	21.34
DEMAIS EMPRESAS	4,299	4,316	4,337	(0.40)	(0.87)
CSLL - CONTRIB. SOCIAL S/ LUCRO LÍQUIDO	3,823	3,801	3,769	0.58	1.43
ENTIDADES FINANCEIRAS	662	600	429	10.29	54.35
DEMAIS EMPRESAS	3,161	3,201	3,340	(1.24)	(5.37)
CIDE-COMBUSTÍVEIS	468	454	0	3.13	101,623.42
PSS - CONTRIB. DO PLANO DE SEGURIDADE DO SERVIDOR	3,113	3,801	2,387	(18.09)	30.40
OUTRAS RECEITAS ADMINISTRADAS	2,474	2,151	2,887	15.00	(14.33)
<b>SUBTOTAL [A]</b>	<b>74,403</b>	<b>64,880</b>	<b>67,856</b>	<b>14.68</b>	<b>9.65</b>
<b>RECEITA PREVIDENCIÁRIA [B]</b>	<b>45,052</b>	<b>28,927</b>	<b>45,068</b>	<b>55.74</b>	<b>(0.04)</b>
PRÓPRIA	42,034	26,089	42,027	61.11	0.01
DEMAIS	3,018	2,838	3,040	6.34	(0.74)
<b>ADMINISTRADAS PELA RFB [C]=[A]+[B]</b>	<b>119,455</b>	<b>93,807</b>	<b>112,924</b>	<b>27.34</b>	<b>5.78</b>
<b>ADMINISTRADAS POR OUTROS ÓRGÃOS [D]</b>	<b>2,047</b>	<b>1,654</b>	<b>1,820</b>	<b>23.78</b>	<b>12.50</b>
<b>TOTAL GERAL [E]=[C]+[D]</b>	<b>121,502</b>	<b>95,461</b>	<b>114,744</b>	<b>27.28</b>	<b>5.89</b>

**TABELA I-A**  
**ARRECAÇÃO DAS RECEITAS FEDERAIS**  
**PERÍODO: NOVEMBRO E DEZEMBRO DE 2015 E DEZEMBRO DE 2014**  
**(A PREÇOS DE DEZEMBRO/2015 - IPCA)**

UNIDADE: R\$ MILHÕES

RECEITAS	2015		2014	VARIÇÃO (%)	
	DEZEMBRO	NOVEMBRO	DEZEMBRO	DEZ/15 NOV/15	DEZ/15 DEZ/14
IMPOSTO SOBRE IMPORTAÇÃO	2,674	2,918	3,277	(8.36)	(18.41)
I.P.I-TOTAL	4,113	4,047	5,004	1.62	(17.81)
I.P.I-FUMO	538	486	570	10.86	(5.51)
I.P.I-BEBIDAS	251	205	231	22.59	8.77
I.P.I-AUTOMÓVEIS	319	264	440	20.55	(27.63)
I.P.I-VINCULADO À IMPORTAÇÃO	1,174	1,327	1,392	(11.53)	(15.68)
I.P.I-OUTROS	1,830	1,765	2,371	3.69	(22.79)
IMPOSTO SOBRE A RENDA-TOTAL	33,056	23,173	30,120	42.65	9.75
I.RENDA-PESSOA FÍSICA	1,432	2,091	1,443	(31.49)	(0.75)
I.RENDA-PESSOA JURÍDICA	6,498	6,649	7,495	(2.27)	(13.30)
ENTIDADES FINANCEIRAS	1,067	969	1,035	10.10	3.01
DEMAIS EMPRESAS	5,431	5,680	6,459	(4.38)	(15.92)
I.RENDA-RETIDO NA FONTE	25,126	14,434	21,182	74.08	18.62
I.R.R.F-RENDIMENTOS DO TRABALHO	9,261	8,370	8,550	10.65	8.32
I.R.R.F-RENDIMENTOS DE CAPITAL	11,599	3,733	8,795	210.69	31.89
I.R.R.F-RENDIMENTOS DE RESIDENTES NO EXTERIOR	3,367	1,545	2,877	117.87	17.02
I.R.R.F-OUTROS RENDIMENTOS	899	785	961	14.47	(6.42)
IOF - I. S/ OPERAÇÕES FINANCEIRAS	3,044	2,997	3,102	1.57	(1.85)
ITR - I. TERRITORIAL RURAL	95	96	83	(0.91)	14.97
COFINS - CONTRIB. P/ A SEGURIDADE SOCIAL	17,052	17,365	18,528	(1.80)	(7.96)
ENTIDADES FINANCEIRAS	1,361	1,741	982	(21.85)	38.57
DEMAIS EMPRESAS	15,692	15,624	17,546	0.43	(10.57)
CONTRIBUIÇÃO PARA O PIS/PASEP	4,492	4,602	4,976	(2.40)	(9.72)
ENTIDADES FINANCEIRAS	193	245	176	(21.11)	9.64
DEMAIS EMPRESAS	4,299	4,357	4,799	(1.35)	(10.43)
CSLL - CONTRIB. SOCIAL S/ LUCRO LÍQUIDO	3,823	3,837	4,171	(0.38)	(8.35)
ENTIDADES FINANCEIRAS	662	606	475	9.24	39.47
DEMAIS EMPRESAS	3,161	3,232	3,697	(2.18)	(14.49)
CIDE-COMBUSTÍVEIS	468	458	1	2.15	91,813.47
PSS - CONTRIB. DO PLANO DE SEGURIDADE DO SERVIDOR	3,113	3,837	2,642	(18.87)	17.82
OUTRAS RECEITAS ADMINISTRADAS	2,474	2,172	3,195	13.91	(22.59)
<b>SUBTOTAL [A]</b>	<b>74,403</b>	<b>65,503</b>	<b>75,098</b>	<b>13.59</b>	<b>(0.93)</b>
<b>RECEITA PREVIDENCIÁRIA [B]</b>	<b>45,052</b>	<b>29,205</b>	<b>49,878</b>	<b>54.26</b>	<b>(9.68)</b>
PRÓPRIA	42,034	26,340	46,513	59.58	(9.63)
DEMAIS	3,018	2,865	3,365	5.33	(10.31)
<b>ADMINISTRADAS PELA RFB [C]=[A]+[B]</b>	<b>119,455</b>	<b>94,708</b>	<b>124,976</b>	<b>26.13</b>	<b>(4.42)</b>
<b>ADMINISTRADAS POR OUTROS ÓRGÃOS [D]</b>	<b>2,047</b>	<b>1,670</b>	<b>2,014</b>	<b>22.60</b>	<b>1.65</b>
<b>TOTAL GERAL [E]=[C]+[D]</b>	<b>121,502</b>	<b>96,377</b>	<b>126,990</b>	<b>26.07</b>	<b>(4.32)</b>

**TABELA II**  
**ARRECAÇÃO DAS RECEITAS FEDERAIS**  
**PERÍODO: JANEIRO A DEZEMBRO - 2015/2014**  
**(A PREÇOS CORRENTES)**

UNIDADE: R\$ MILHÕES

RECEITAS	2015 [A]	2014 [B]	VAR. (%) [A]/[B]	PARTICIPAÇÃO (%)	
				2015	2014
IMPOSTO SOBRE IMPORTAÇÃO	39,015	36,839	5.91	3.19	3.10
I.P.I-TOTAL	49,266	50,711	(2.85)	4.03	4.27
I.P.I-FUMO	5,682	5,654	0.50	0.47	0.48
I.P.I-BEBIDAS	2,548	3,344	(23.79)	0.21	0.28
I.P.I-AUTOMÓVEIS	4,050	4,559	(11.17)	0.33	0.38
I.P.I-VINCULADO À IMPORTAÇÃO	16,821	15,187	10.76	1.38	1.28
I.P.I-OUTROS	20,165	21,968	(8.20)	1.65	1.85
IMPOSTO SOBRE A RENDA-TOTAL	322,101	304,437	5.80	26.37	25.63
I.RENDA-PESSOA FÍSICA	28,450	27,779	2.42	2.33	2.34
I.RENDA-PESSOA JURÍDICA	113,397	121,189	(6.43)	9.28	10.20
ENTIDADES FINANCEIRAS	17,713	19,235	(7.91)	1.45	1.62
DEMAIS EMPRESAS	95,684	101,954	(6.15)	7.83	8.58
I.RENDA-RETIDO NA FONTE	180,255	155,470	15.94	14.76	13.09
I.R.R.F-RENDIMENTOS DO TRABALHO	93,222	87,021	7.13	7.63	7.33
I.R.R.F-RENDIMENTOS DE CAPITAL	52,469	39,816	31.78	4.30	3.35
I.R.R.F-RENDIMENTOS DE RESIDENTES NO EXTERIOR	24,204	18,658	29.72	1.98	1.57
I.R.R.F-OUTROS RENDIMENTOS	10,360	9,975	3.86	0.85	0.84
IOF - I. S/ OPERAÇÕES FINANCEIRAS	34,693	29,770	16.54	2.84	2.51
ITR - I. TERRITORIAL RURAL	1,193	985	21.09	0.10	0.08
COFINS - CONTRIB. P/ A SEGURIDADE SOCIAL	201,673	194,549	3.66	16.51	16.38
ENTIDADES FINANCEIRAS	15,278	12,726	20.05	1.25	1.07
DEMAIS EMPRESAS	186,395	181,823	2.51	15.26	15.31
CONTRIBUIÇÃO PARA O PIS/PASEP	53,781	51,955	3.51	4.40	4.37
ENTIDADES FINANCEIRAS	2,344	2,061	13.75	0.19	0.17
DEMAIS EMPRESAS	51,437	49,894	3.09	4.21	4.20
CSLL - CONTRIB. SOCIAL S/ LUCRO LÍQUIDO	61,382	65,547	(6.36)	5.02	5.52
ENTIDADES FINANCEIRAS	10,626	10,574	0.49	0.87	0.89
DEMAIS EMPRESAS	50,756	54,973	(7.67)	4.16	4.63
CIDE-COMBUSTÍVEIS	3,312	14	23,847.32	0.27	0.00
PSS - CONTRIB. DO PLANO DE SEGURIDADE DO SERVIDOR	29,505	26,954	9.46	2.42	2.27
OUTRAS RECEITAS ADMINISTRADAS	30,923	27,161	13.85	2.53	2.29
<b>SUBTOTAL [A]</b>	<b>826,844</b>	<b>788,924</b>	<b>4.81</b>	<b>67.69</b>	<b>66.41</b>
<b>RECEITA PREVIDENCIÁRIA [B]</b>	<b>364,396</b>	<b>357,851</b>	<b>1.83</b>	<b>29.83</b>	<b>30.12</b>
PRÓPRIA	326,531	321,337	1.62	26.73	27.05
DEMAIS	37,865	36,514	3.70	3.10	3.07
<b>ADMINISTRADAS PELA RFB [C]=[A]+[B]</b>	<b>1,191,240</b>	<b>1,146,775</b>	<b>3.88</b>	<b>97.52</b>	<b>96.53</b>
<b>ADMINISTRADAS POR OUTROS ÓRGÃOS [D]</b>	<b>30,307</b>	<b>41,176</b>	<b>(26.40)</b>	<b>2.48</b>	<b>3.47</b>
<b>TOTAL GERAL [E]=[C]+[D]</b>	<b>1,221,546</b>	<b>1,187,950</b>	<b>2.83</b>	<b>100.00</b>	<b>100.00</b>

**TABELA II-A**  
**ARRECAÇÃO DAS RECEITAS FEDERAIS**  
**PERÍODO: JANEIRO A DEZEMBRO - 2015/2014**  
**(A PREÇOS DE DEZEMBRO/2015 - IPCA)**

UNIDADE: R\$ MILHÕES

RECEITAS	2015 [A]	2014 [B]	VAR. (%) [A]/[B]	PARTICIPAÇÃO (%)	
				2015	2014
IMPOSTO SOBRE IMPORTAÇÃO	40,728	41,896	(2.79)	3.20	3.10
I.P.I-TOTAL	51,428	57,625	(10.75)	4.04	4.27
I.P.I-FUMO	5,956	6,441	(7.53)	0.47	0.48
I.P.I-BEBIDAS	2,667	3,808	(29.99)	0.21	0.28
I.P.I-AUTOMÓVEIS	4,229	5,175	(18.30)	0.33	0.38
I.P.I-VINCULADO À IMPORTAÇÃO	17,551	17,262	1.68	1.38	1.28
I.P.I-OUTROS	21,026	24,939	(15.69)	1.65	1.85
IMPOSTO SOBRE A RENDA-TOTAL	336,512	346,433	(2.86)	26.41	25.66
I.RENDA-PESSOA FÍSICA	29,699	31,580	(5.96)	2.33	2.34
I.RENDA-PESSOA JURÍDICA	119,101	138,249	(13.85)	9.35	10.24
ENTIDADES FINANCEIRAS	18,696	22,030	(15.13)	1.47	1.63
DEMAIS EMPRESAS	100,405	116,219	(13.61)	7.88	8.61
I.RENDA-RETIDO NA FONTE	187,712	176,604	6.29	14.73	13.08
I.R.R.F-RENDIMENTOS DO TRABALHO	97,320	98,961	(1.66)	7.64	7.33
I.R.R.F-RENDIMENTOS DE CAPITAL	54,359	45,107	20.51	4.27	3.34
I.R.R.F-RENDIMENTOS DE RESIDENTES NO EXTERIOR	25,212	21,197	18.94	1.98	1.57
I.R.R.F-OUTROS RENDIMENTOS	10,821	11,338	(4.56)	0.85	0.84
IOF - I. S/ OPERAÇÕES FINANCEIRAS	36,150	33,813	6.91	2.84	2.50
ITR - I. TERRITORIAL RURAL	1,225	1,109	10.51	0.10	0.08
COFINS - CONTRIB. P/ A SEGURIDADE SOCIAL	210,336	221,109	(4.87)	16.51	16.38
ENTIDADES FINANCEIRAS	15,891	14,477	9.77	1.25	1.07
DEMAIS EMPRESAS	194,446	206,632	(5.90)	15.26	15.30
CONTRIBUIÇÃO PARA O PIS/PASEP	56,113	59,063	(4.99)	4.40	4.37
ENTIDADES FINANCEIRAS	2,442	2,344	4.17	0.19	0.17
DEMAIS EMPRESAS	53,671	56,719	(5.37)	4.21	4.20
CSLL - CONTRIB. SOCIAL S/ LUCRO LÍQUIDO	64,446	74,738	(13.77)	5.06	5.54
ENTIDADES FINANCEIRAS	11,242	12,109	(7.16)	0.88	0.90
DEMAIS EMPRESAS	53,204	62,630	(15.05)	4.18	4.64
CIDE-COMBUSTÍVEIS	3,394	16	21,618.11	0.27	0.00
PSS - CONTRIB. DO PLANO DE SEGURIDADE DO SERVIDOR	30,695	30,601	0.31	2.41	2.27
OUTRAS RECEITAS ADMINISTRADAS	32,170	30,696	4.80	2.52	2.27
<b>SUBTOTAL [A]</b>	<b>863,198</b>	<b>897,098</b>	<b>(3.78)</b>	<b>67.74</b>	<b>66.44</b>
<b>RECEITA PREVIDENCIÁRIA [B]</b>	<b>379,449</b>	<b>406,226</b>	<b>(6.59)</b>	<b>29.78</b>	<b>30.09</b>
PRÓPRIA	339,843	364,674	(6.81)	26.67	27.01
DEMAIS	39,606	41,552	(4.68)	3.11	3.08
<b>ADMINISTRADAS PELA RFB [C]=[A]+[B]</b>	<b>1,242,647</b>	<b>1,303,323</b>	<b>(4.66)</b>	<b>97.51</b>	<b>96.52</b>
<b>ADMINISTRADAS POR OUTROS ÓRGÃOS [D]</b>	<b>31,688</b>	<b>46,930</b>	<b>(32.48)</b>	<b>2.49</b>	<b>3.48</b>
<b>TOTAL GERAL [E]=[C]+[D]</b>	<b>1,274,336</b>	<b>1,350,253</b>	<b>(5.62)</b>	<b>100.00</b>	<b>100.00</b>

**TABELA III**  
**ARRECAÇÃO DAS RECEITAS FEDERAIS**  
**PERÍODO: JANEIRO DE 2011 A DEZEMBRO DE 2015**  
**(A PREÇOS CORRENTES)**

UNIDADE: R\$ MILHÕES

MÊS	I. Renda	IPI (Exceção IPI-Vinculado)	I. Importação e IPI-Vinculado	Contribuições (*)	Receita Previdenciária	Outros	Receitas Administradas pela RFB	Receitas Administradas por Outros Órgãos	Total Geral (**)
JAN	29,749	3,022	2,837	27,744	20,801	3,032	87,186	3,885	91,071
FEV	14,645	2,403	2,849	20,407	19,241	3,265	62,810	1,330	64,139
MAR	18,468	2,524	3,183	22,430	19,453	3,299	69,357	1,627	70,984
ABR	25,934	2,860	2,907	23,881	21,456	3,469	80,507	4,648	85,155
MAIO	17,451	2,593	3,209	21,714	20,928	4,097	69,992	1,542	71,534
JUN	21,108	2,726	3,092	22,567	21,490	10,087	81,070	1,656	82,726
JUL	23,311	3,017	3,287	31,161	22,015	2,367	85,159	5,088	90,247
AGO	16,160	2,583	3,661	23,368	21,578	5,629	72,978	1,629	74,607
SET	15,873	2,825	3,636	22,874	22,859	5,559	73,626	1,475	75,100
OUT	25,427	3,231	3,784	25,538	22,587	3,392	83,959	4,778	88,737
NOV	18,329	2,694	4,189	24,584	22,745	4,780	77,321	1,645	78,966
DEZ	23,364	2,705	3,837	23,440	36,434	5,171	94,951	1,674	96,625
<b>JAN-DEZ 2011</b>	<b>249,818</b>	<b>33,182</b>	<b>40,470</b>	<b>289,707</b>	<b>271,588</b>	<b>54,148</b>	<b>938,914</b>	<b>30,979</b>	<b>969,892</b>
JAN	32,506	3,295	3,625	29,913	23,693	3,994	97,025	5,555	102,579
FEV	17,548	2,254	3,405	22,737	20,629	3,584	70,157	1,746	71,902
MAR	21,523	2,247	3,771	23,927	24,456	4,499	80,423	1,944	82,367
ABR	27,837	2,916	3,529	25,292	23,932	3,300	86,807	5,821	92,628
MAIO	17,712	2,727	4,322	22,817	24,013	4,354	75,945	2,026	77,971
JUN	21,934	2,159	3,775	23,996	23,873	3,509	79,246	1,861	81,107
JUL	21,998	2,097	4,090	26,132	24,417	3,416	82,150	5,796	87,947
AGO	16,603	2,213	4,440	24,109	24,864	3,237	75,467	1,607	77,074
SET	17,823	2,497	3,688	24,898	24,079	3,486	76,473	1,742	78,215
OUT	23,119	2,224	4,492	27,174	24,698	3,401	85,109	5,407	90,516
NOV	20,538	2,697	4,054	26,355	24,860	3,430	81,933	1,774	83,707
DEZ	25,006	2,636	3,885	26,762	38,806	4,260	101,354	1,892	103,246
<b>JAN-DEZ 2012</b>	<b>264,146</b>	<b>29,962</b>	<b>47,076</b>	<b>304,114</b>	<b>302,321</b>	<b>44,470</b>	<b>992,089</b>	<b>37,171</b>	<b>1,029,260</b>
JAN	38,138	3,260	4,174	34,893	26,088	3,380	109,934	6,132	116,066
FEV	17,850	2,136	3,339	23,069	24,606	3,264	74,265	1,786	76,051
MAR	19,438	2,276	3,968	23,924	25,033	3,652	78,293	1,820	80,113
ABR	29,040	2,539	4,251	27,574	26,054	3,620	93,078	5,636	98,714
MAIO	22,191	2,570	3,980	27,860	26,200	3,491	86,293	1,568	87,860
JUN	21,270	2,685	4,120	25,236	25,891	4,718	83,920	1,761	85,681
JUL	23,903	2,536	4,776	27,970	26,490	3,435	89,110	5,185	94,294
AGO	18,659	2,524	4,827	25,706	26,891	3,404	82,011	1,946	83,957
SET	18,820	2,813	4,488	25,436	26,748	3,959	82,265	1,947	84,212
OUT	26,454	2,661	5,208	29,166	27,369	3,893	94,751	6,247	100,998
NOV	22,855	2,945	4,460	28,753	27,599	23,966	110,577	1,941	112,518
DEZ	28,961	2,950	4,816	28,927	42,965	7,544	116,165	2,200	118,365
<b>JAN-DEZ 2013</b>	<b>287,580</b>	<b>31,897</b>	<b>52,408</b>	<b>328,515</b>	<b>331,937</b>	<b>68,326</b>	<b>1,100,661</b>	<b>38,169</b>	<b>1,138,830</b>
JAN	39,723	3,632	4,914	36,240	28,719	3,885	117,112	6,555	123,667
FEV	18,337	2,384	4,266	24,991	27,338	3,774	81,090	2,053	83,143
MAR	21,885	2,567	4,276	25,733	26,955	3,243	84,660	1,965	86,625
ABR	33,140	2,751	4,221	28,297	27,725	3,639	99,772	6,114	105,885
MAIO	21,022	2,825	4,245	26,226	28,034	3,573	85,925	1,971	87,897
JUN	23,972	2,926	3,777	26,669	28,060	3,811	89,213	2,174	91,387
JUL	25,314	2,706	4,200	28,118	28,119	4,303	92,759	6,058	98,816
AGO	22,590	2,845	4,092	27,183	29,285	6,322	92,318	2,060	94,377
SET	20,151	2,910	4,541	26,416	29,073	5,599	88,691	2,030	90,721
OUT	26,647	3,183	4,853	30,386	29,150	5,630	99,850	6,367	106,216
NOV	24,440	3,532	4,423	31,376	30,325	8,365	102,461	2,012	104,472
DEZ	27,215	3,263	4,219	27,394	45,068	5,765	112,924	1,820	114,744
<b>JAN-DEZ 2014</b>	<b>304,437</b>	<b>35,524</b>	<b>52,026</b>	<b>339,028</b>	<b>357,851</b>	<b>57,908</b>	<b>1,146,775</b>	<b>41,176</b>	<b>1,187,950</b>
JAN	39,929	4,029	4,724	36,813	30,021	4,906	120,422	4,860	125,282
FEV	21,960	2,258	4,194	27,389	28,281	4,616	88,698	1,284	89,982
MAR	24,936	2,291	5,480	26,927	28,524	4,350	92,508	1,605	94,112
ABR	33,986	2,670	4,732	30,057	29,311	5,043	105,799	3,442	109,241
MAIO	22,787	2,587	4,128	26,595	29,187	4,682	89,967	1,533	91,500
JUN	26,816	2,473	4,610	26,975	28,955	5,411	95,239	1,852	97,091
JUL	26,532	2,483	5,014	30,111	29,097	7,142	100,378	4,490	104,868
AGO	20,739	2,523	4,813	27,402	29,114	7,511	92,101	1,637	93,738
SET	21,628	2,796	5,094	28,196	28,919	6,985	93,618	1,621	95,239
OUT	26,780	2,703	4,995	30,445	29,008	5,317	99,248	4,282	103,530
NOV	22,953	2,694	4,204	29,814	28,927	5,215	93,807	1,654	95,461
DEZ	33,056	2,938	3,848	28,949	45,052	5,612	119,455	2,047	121,502
<b>JAN-DEZ 2015</b>	<b>322,101</b>	<b>32,446</b>	<b>55,836</b>	<b>349,670</b>	<b>364,396</b>	<b>66,791</b>	<b>1,191,240</b>	<b>30,307</b>	<b>1,221,546</b>

(\*) CPMF, COFINS, PIS/PASEP, CSLL e CIDE-COMBUSTÍVEIS.

**TABELA III-A**  
**ARRECAÇÃO DAS RECEITAS FEDERAIS**  
**PERÍODO: JANEIRO DE 2011 A DEZEMBRO DE 2015**  
**(A PREÇOS DE DEZEMBRO/2015 - IPCA)**

UNIDADE: R\$ MILHÕES

MÊS	I. Renda	IPI (Exceção IPI-Vinculado)	I. Importação e IPI-Vinculado	Contribuições (*)	Receita Previdenciária	Outros	Receitas Administradas pela RFB	Receitas Administradas por Outros Órgãos	Total Geral (**)
JAN	41,481	4,214	3,956	38,685	29,004	4,228	121,567	5,417	126,985
FEV	20,258	3,324	3,941	28,229	26,616	4,516	86,883	1,839	88,723
MAR	25,346	3,464	4,368	30,784	26,697	4,528	95,187	2,234	97,421
ABR	35,321	3,896	3,959	32,524	29,222	4,725	109,646	6,331	115,977
MAIO	23,656	3,516	4,350	29,435	28,370	5,554	94,880	2,090	96,970
JUN	28,570	3,689	4,185	30,545	29,088	13,654	109,732	2,242	111,974
JUL	31,503	4,077	4,442	42,111	29,751	3,199	115,083	6,876	121,959
AGO	21,758	3,478	4,929	31,462	29,053	7,578	98,258	2,194	100,452
SET	21,259	3,784	4,869	30,635	30,615	7,445	98,607	1,975	100,582
OUT	33,908	4,309	5,046	34,056	30,122	4,524	111,965	6,372	118,337
NOV	24,316	3,573	5,558	32,615	30,176	6,342	102,579	2,182	104,762
DEZ	30,843	3,570	5,065	30,943	48,095	6,826	125,342	2,210	127,552
<b>JAN-DEZ 2011</b>	<b>338,218</b>	<b>44,893</b>	<b>54,668</b>	<b>392,024</b>	<b>366,809</b>	<b>73,119</b>	<b>1,269,730</b>	<b>41,963</b>	<b>1,311,692</b>
JAN	42,671	4,325	4,759	39,267	31,102	5,243	127,366	7,292	134,658
FEV	22,932	2,946	4,450	29,713	26,959	4,684	91,684	2,281	93,965
MAR	28,068	2,930	4,918	31,204	31,894	5,867	104,880	2,535	107,415
ABR	36,072	3,779	4,572	32,774	31,012	4,276	112,485	7,543	120,028
MAIO	22,870	3,520	5,580	29,460	31,004	5,621	98,057	2,617	100,673
JUN	28,297	2,786	4,870	30,959	30,800	4,527	102,238	2,401	104,639
JUL	28,259	2,693	5,254	33,570	31,366	4,388	105,531	7,446	112,977
AGO	21,241	2,831	5,681	30,845	31,810	4,141	96,550	2,056	98,606
SET	22,673	3,177	4,692	31,673	30,632	4,435	97,282	2,216	99,498
OUT	29,238	2,813	5,681	34,366	31,234	4,302	107,634	6,837	114,471
NOV	25,818	3,390	5,096	33,131	31,252	4,311	102,998	2,230	105,228
DEZ	31,188	3,288	4,846	33,379	48,400	5,313	126,414	2,359	128,773
<b>JAN-DEZ 2012</b>	<b>339,326</b>	<b>38,479</b>	<b>60,399</b>	<b>390,341</b>	<b>387,465</b>	<b>57,109</b>	<b>1,273,118</b>	<b>47,814</b>	<b>1,320,932</b>
JAN	47,163	4,032	5,161	43,149	32,261	4,180	135,946	7,583	143,529
FEV	21,943	2,625	4,105	28,358	30,247	4,012	91,289	2,196	93,485
MAR	23,783	2,785	4,855	29,271	30,628	4,468	95,790	2,227	98,017
ABR	35,336	3,090	5,172	33,552	31,702	4,405	113,257	6,858	120,115
MAIO	26,902	3,116	4,826	33,775	31,763	4,232	104,614	1,901	106,514
JUN	25,719	3,247	4,982	30,514	31,307	5,704	101,474	2,129	103,603
JUL	28,893	3,065	5,774	33,811	32,021	4,152	107,716	6,267	113,984
AGO	22,502	3,044	5,820	30,999	32,429	4,105	98,898	2,347	101,245
SET	22,616	3,381	5,393	30,567	32,144	4,758	98,858	2,340	101,198
OUT	31,609	3,180	6,223	34,850	32,703	4,652	113,218	7,464	120,682
NOV	27,162	3,500	5,300	34,172	32,801	28,483	131,418	2,307	133,725
DEZ	34,106	3,475	5,672	34,066	50,598	8,884	136,801	2,591	139,391
<b>JAN-DEZ 2013</b>	<b>347,734</b>	<b>38,539</b>	<b>63,284</b>	<b>397,084</b>	<b>400,604</b>	<b>82,036</b>	<b>1,329,280</b>	<b>46,210</b>	<b>1,375,490</b>
JAN	46,523	4,254	5,755	42,444	33,636	4,550	137,162	7,677	144,839
FEV	21,330	2,773	4,962	29,069	31,799	4,389	94,323	2,388	96,710
MAR	25,224	2,959	4,928	29,659	31,068	3,738	97,576	2,265	99,841
ABR	37,942	3,149	4,833	32,397	31,742	4,166	114,229	7,000	121,228
MAIO	23,958	3,219	4,838	29,889	31,950	4,072	97,926	2,246	100,172
JUN	27,211	3,321	4,287	30,272	31,852	4,326	101,268	2,468	103,736
JUL	28,731	3,071	4,767	31,914	31,915	4,884	105,282	6,876	112,157
AGO	25,576	3,221	4,633	30,776	33,155	7,158	104,520	2,332	106,851
SET	22,685	3,276	5,113	29,737	32,729	6,304	99,845	2,285	102,130
OUT	29,873	3,568	5,440	34,065	32,679	6,312	111,937	7,137	119,074
NOV	27,260	3,940	4,933	34,995	33,823	9,330	114,281	2,244	116,525
DEZ	30,120	3,612	4,669	30,317	49,878	6,380	124,976	2,014	126,990
<b>JAN-DEZ 2014</b>	<b>346,433</b>	<b>40,363</b>	<b>59,158</b>	<b>385,536</b>	<b>406,226</b>	<b>65,607</b>	<b>1,303,323</b>	<b>46,930</b>	<b>1,350,253</b>
JAN	43,650	4,404	5,165	40,243	32,818	5,363	131,643	5,312	136,955
FEV	23,716	2,439	4,529	29,580	30,543	4,986	95,793	1,387	97,180
MAR	26,580	2,442	5,841	28,702	30,405	4,637	98,607	1,710	100,317
ABR	35,972	2,826	5,009	31,812	31,023	5,337	111,979	3,643	115,622
MAIO	23,941	2,718	4,337	27,941	30,665	4,919	94,523	1,611	96,134
JUN	27,953	2,578	4,805	28,119	30,183	5,641	99,277	1,930	101,208
JUL	27,486	2,572	5,194	31,194	30,144	7,399	103,990	4,651	108,641
AGO	21,438	2,608	4,975	28,325	30,095	7,764	95,205	1,693	96,898
SET	22,237	2,875	5,238	28,990	29,733	7,182	96,254	1,667	97,921
OUT	27,310	2,757	5,094	31,047	29,583	5,422	101,213	4,367	105,580
NOV	23,173	2,720	4,245	30,100	29,205	5,265	94,708	1,670	96,377
DEZ	33,056	2,938	3,848	28,949	45,052	5,612	119,455	2,047	121,502
<b>JAN-DEZ 2015</b>	<b>336,512</b>	<b>33,877</b>	<b>58,279</b>	<b>365,003</b>	<b>379,449</b>	<b>69,528</b>	<b>1,242,647</b>	<b>31,688</b>	<b>1,274,336</b>

(\*) CPMF, COFINS, PIS/PASEP, CSLL e CIDE-COMBUSTÍVEIS.

**TABELA IV**  
**ARRECAÇÃO DAS RECEITAS FEDERAIS**  
**PERÍODO: 1995 A 2015**  
**(A PREÇOS CORRENTES)**

UNIDADE: R\$ MILHÕES

RECEITAS	ARRECAÇÃO																				
	1995	1996	1997	1998	1999	2000	2001	2002	2003	2004	2005	2006	2007	2008	2009	2010	2011	2012	2013	2014	2015
IMPOSTO SOBRE IMPORTAÇÃO	4.911	4.221	5.138	6.544	7.916	8.493	9.078	7.969	8.083	9.201	9.080	10.036	12.257	17.235	16.092	21.119	26.734	31.111	37.196	36.839	39.015
IP-I-TOTAL	13.635	15.512	16.833	16.304	16.503	18.697	19.385	19.629	19.295	22.621	26.320	28.159	33.863	39.466	30.753	39.991	46.918	45.927	47.108	50.711	49.264
IP-I-FUMO	2.488	2.874	2.840	2.537	2.282	1.998	2.007	1.923	1.990	2.292	2.302	2.396	2.803	3.211	3.314	3.705	3.744	4.077	5.097	5.654	5.682
IP-I-BEBIDAS	1.384	1.777	1.995	2.268	1.906	1.935	1.973	1.760	1.782	1.988	2.304	2.612	2.582	2.438	2.291	2.419	2.830	3.147	3.436	3.344	2.548
IP-I-AUTOMÓVEIS	601	991	1.127	875	996	2.373	2.594	2.578	2.204	2.919	3.718	4.290	5.208	5.998	2.054	5.672	6.978	4.126	3.504	4.559	4.050
IP-I-VINCULADO À IMPORTAÇÃO	2.987	2.897	3.827	4.188	4.540	4.830	4.765	4.887	4.519	5.175	5.288	6.158	7.702	10.402	8.410	11.321	13.736	15.965	15.211	15.187	16.821
IP-I-OUTROS	6.175	6.972	7.044	6.436	6.778	7.561	8.047	8.480	8.800	10.248	12.709	12.703	15.567	17.417	14.684	16.873	19.631	18.612	19.860	21.968	20.165
IMPOSTO SOBRE A RENDA-TOTAL	28.969	33.693	36.524	45.818	51.516	56.225	64.744	85.382	91.669	101.144	123.985	136.492	160.316	191.755	191.597	208.201	249.818	264.146	287.580	304.437	322.101
I.RENDA-PESSOA FÍSICA	2.165	2.494	2.849	3.030	3.257	3.649	4.057	4.460	5.103	6.134	7.367	8.535	13.655	14.986	14.840	17.254	21.973	24.310	26.440	27.779	28.450
I.RENDA-PESSOA JURÍDICA	9.342	12.906	12.802	12.503	13.750	17.538	16.855	33.673	32.778	37.535	50.809	55.849	70.034	84.726	84.521	89.101	104.054	108.840	121.140	121.189	113.397
DEMAIS EMPRESAS	1.163	1.521	1.968	1.978	2.530	3.091	2.358	5.660	5.563	5.552	7.048	9.066	13.572	12.635	13.612	13.118	15.071	20.135	22.337	19.235	17.713
DEMAIS EMPRESAS	8.179	11.385	10.835	10.525	11.220	14.447	14.497	28.013	27.215	31.983	43.761	46.782	56.462	72.091	70.909	75.983	88.984	88.705	98.803	101.954	95.684
I.RENDA-RETIDO NA FONTE	17.462	18.294	20.873	30.286	34.509	35.039	43.832	47.250	53.789	57.475	65.809	72.109	76.627	92.042	92.236	101.847	123.791	130.997	140.000	155.470	180.255
I.R.R.F.-RENDIMENTOS DO TRABALHO	10.881	10.871	12.510	14.449	15.277	18.246	21.556	22.429	26.318	31.397	35.582	39.082	42.347	51.610	52.177	59.824	68.825	75.106	78.835	87.021	93.222
I.R.R.F.-RENDIMENTOS DE CAPITAL	4.175	4.902	5.029	11.956	13.656	10.706	15.206	16.253	18.936	17.129	19.814	20.891	21.421	24.854	22.927	24.185	34.254	32.980	34.471	39.816	52.469
I.R.R.F.-RENDIMENTOS DE RESIDENTES NO EXTERIOR	1.313	1.233	1.683	1.946	3.455	3.271	4.505	5.370	5.582	5.556	6.148	7.389	7.801	9.562	10.657	11.299	13.402	14.743	16.961	18.658	24.204
I.R.R.F.-OUTROS RENDIMENTOS	1.093	1.287	1.651	1.735	2.121	2.816	2.565	3.197	2.953	3.393	4.265	4.746	5.057	6.016	6.475	6.540	7.310	8.168	9.733	9.975	10.360
IOF - I. S/ OPERAÇÕES FINANCEIRAS	3.223	2.855	3.785	3.541	4.877	3.123	3.584	4.022	4.446	5.219	6.100	6.773	7.834	20.341	19.243	26.601	31.807	30.772	29.417	29.770	34.693
ITR - I. TERRITORIAL RURAL	105	262	209	224	273	267	226	245	289	292	323	343	379	470	475	526	603	677	847	985	1.193
COFINS - CONTRIB. P/ A SEGURIDADE SOCIAL	15.226	17.892	19.118	18.745	32.184	39.277	45.944	51.328	58.125	77.452	86.878	91.130	102.908	120.801	117.886	139.690	158.079	174.470	190.505	194.549	201.673
ENTIDADES FINANCEIRAS	-	-	-	-	1.447	2.490	2.541	3.560	4.233	4.544	5.932	4.799	5.544	6.002	7.384	7.437	9.577	10.490	11.683	12.726	15.278
DEMAIS EMPRESAS	15.226	17.892	19.118	18.745	30.737	36.787	43.403	47.768	53.893	72.907	80.946	86.331	97.365	114.799	110.502	132.253	148.502	163.980	178.822	181.823	186.395
CONTRIBUIÇÃO PARA O PIS/PASEP	6.122	7.390	7.590	7.547	9.835	9.895	11.297	12.673	17.023	19.594	21.856	24.042	26.836	31.598	31.755	40.548	41.844	46.217	50.182	51.955	53.781
ENTIDADES FINANCEIRAS	445	380	536	586	1.875	499	561	741	829	750	968	898	1.088	1.182	1.371	1.354	1.655	1.787	1.822	2.061	2.344
DEMAIS EMPRESAS	5.678	7.010	7.054	6.961	7.960	9.397	10.736	11.931	16.194	18.845	20.888	23.145	25.748	30.417	30.384	39.194	40.189	44.430	48.360	49.894	51.437
CSLL - CONTRIB. SOCIAL S/ LUCRO LÍQUIDO	5.852	6.598	7.698	7.704	7.303	9.164	9.279	13.216	16.331	19.845	25.891	27.966	34.501	43.970	44.237	45.928	58.127	57.514	63.148	65.547	61.382
ENTIDADES FINANCEIRAS	1.176	1.153	1.451	1.078	1.369	1.317	943	2.767	1.706	1.930	2.287	2.878	4.765	5.885	9.033	8.937	8.524	11.204	11.422	10.574	10.626
DEMAIS EMPRESAS	4.676	5.445	6.247	6.626	5.933	7.847	8.337	10.450	14.625	17.915	23.604	25.088	29.736	38.085	35.204	36.991	49.603	46.310	51.726	54.973	50.756
CIDE-COMBUSTÍVEIS	-	-	-	-	-	-	-	7.228	7.357	7.668	7.680	7.811	7.939	5.934	4.828	7.738	8.924	2.736	35	14	3.312
CONTRIBUIÇÃO PARA O FUNDAF	336	402	404	398	370	372	356	339	323	301	306	348	367	252	327	429	580	561	127	112	-
PSS - CONTRIB. DO PLANO DE SEGURIDADE DO SERVIDOR	-	-	-	-	-	-	-	-	-	-	-	11.997	15.150	16.071	18.513	20.811	22.588	22.983	24.551	26.954	29.505
OUTRAS RECEITAS ADMINISTRADAS	460	324	7.169	8.472	8.637	16.651	20.224	24.315	27.990	32.160	32.983	36.753	44.128	7.903	13.685	14.570	21.304	12.652	38.028	27.049	30.923
<b>SUBTOTAL [A]</b>	<b>78.839</b>	<b>89.148</b>	<b>104.469</b>	<b>115.299</b>	<b>139.415</b>	<b>162.164</b>	<b>184.119</b>	<b>226.346</b>	<b>250.933</b>	<b>295.496</b>	<b>341.401</b>	<b>381.848</b>	<b>446.479</b>	<b>495.795</b>	<b>489.390</b>	<b>566.152</b>	<b>667.326</b>	<b>689.768</b>	<b>768.724</b>	<b>788.924</b>	<b>826.844</b>
<b>RECEITA PREVIDENCIÁRIA [B]</b>	<b>35.138</b>	<b>43.686</b>	<b>47.971</b>	<b>50.141</b>	<b>52.503</b>	<b>58.651</b>	<b>67.413</b>	<b>76.044</b>	<b>86.719</b>	<b>101.214</b>	<b>115.897</b>	<b>133.138</b>	<b>153.845</b>	<b>180.476</b>	<b>200.737</b>	<b>233.609</b>	<b>271.588</b>	<b>302.321</b>	<b>331.937</b>	<b>357.851</b>	<b>364.396</b>
PRÓPRIA	32.165	40.378	44.148	46.508	49.128	54.654	62.782	70.850	80.701	93.653	108.172	123.449	140.188	163.486	182.128	212.064	246.074	273.351	299.080	321.337	326.531
DEMAIS	2.973	3.307	3.822	3.633	3.375	3.997	4.631	5.194	6.019	7.561	7.725	9.688	13.657	16.991	18.609	21.544	25.514	28.970	32.857	36.514	37.865
<b>ADMINISTRADAS PELA RFB [C]=[A]+[B]</b>	<b>113.977</b>	<b>132.834</b>	<b>152.440</b>	<b>165.440</b>	<b>191.918</b>	<b>220.815</b>	<b>251.532</b>	<b>302.390</b>	<b>337.653</b>	<b>396.710</b>	<b>457.297</b>	<b>514.986</b>	<b>600.324</b>	<b>676.272</b>	<b>690.127</b>	<b>799.760</b>	<b>938.914</b>	<b>992.089</b>	<b>1.100.661</b>	<b>1.146.775</b>	<b>1.191.240</b>
<b>ADMINISTRADAS POR OUTROS ÓRGÃOS [D]</b>	<b>5.166</b>	<b>5.948</b>	<b>8.207</b>	<b>17.845</b>	<b>12.101</b>	<b>13.442</b>	<b>11.737</b>	<b>14.740</b>	<b>18.354</b>	<b>22.069</b>	<b>17.352</b>	<b>20.368</b>	<b>17.642</b>	<b>25.474</b>	<b>26.675</b>	<b>26.759</b>	<b>30.979</b>	<b>37.171</b>	<b>38.169</b>	<b>41.176</b>	<b>30.307</b>
<b>TOTAL GERAL [E]=[C]+[D]</b>	<b>119.143</b>	<b>138.782</b>	<b>160.647</b>	<b>183.285</b>	<b>204.020</b>	<b>234.257</b>	<b>263.269</b>	<b>317.129</b>	<b>356.007</b>	<b>418.779</b>	<b>474.649</b>	<b>535.354</b>	<b>617.966</b>	<b>701.746</b>	<b>716.802</b>	<b>826.519</b>	<b>969.892</b>	<b>1.029.260</b>	<b>1.138.830</b>	<b>1.187.950</b>	<b>1.221.546</b>

**TABELA IV-A**  
**ARRECAÇÃO DAS RECEITAS FEDERAIS**  
**PERÍODO: 1995 A 2015**  
**(A PREÇOS DE DEZEMBRO/2015 - IPCA)**

UNIDADE: R\$ MILHÕES

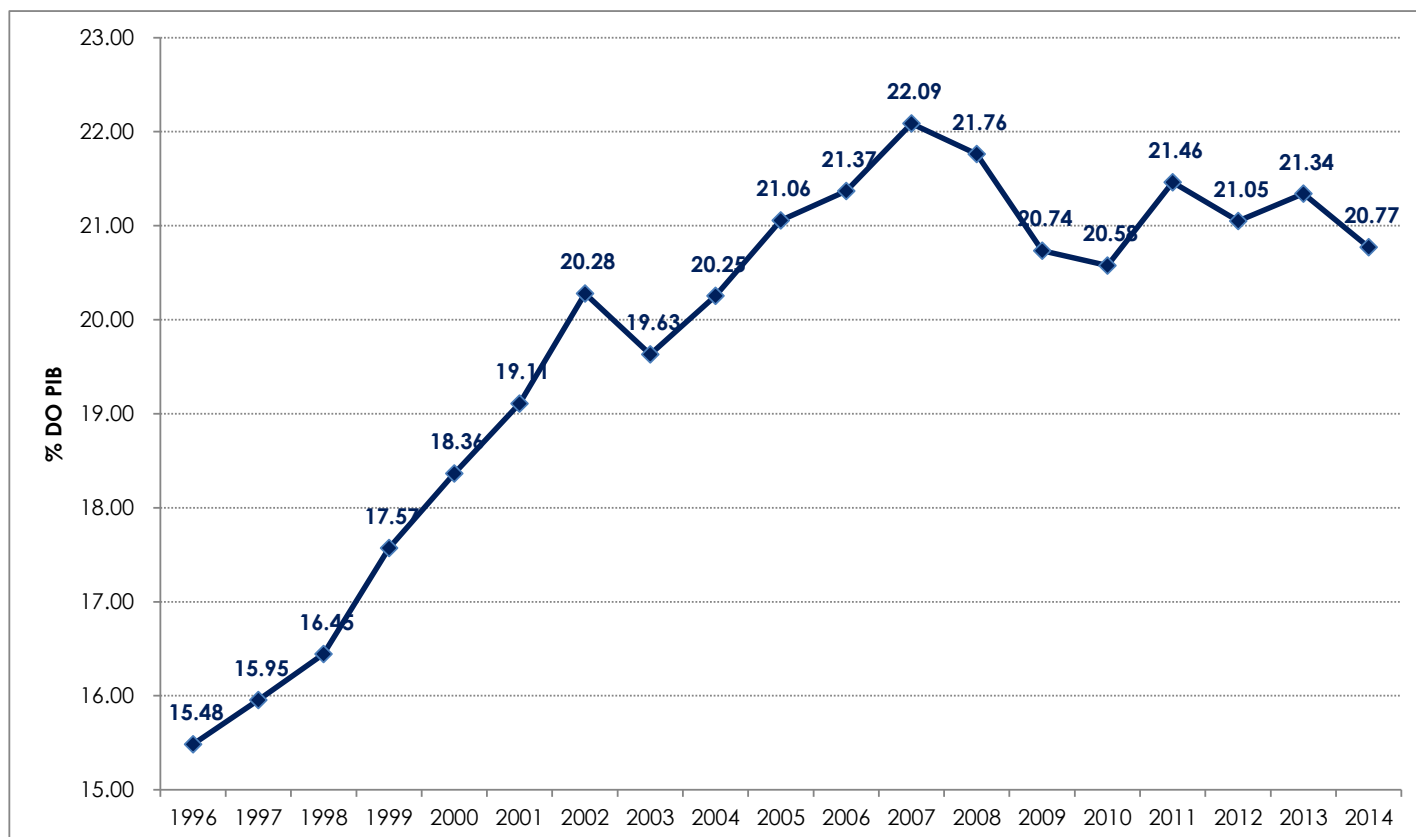
RECEITAS	ARRECAÇÃO																				
	1995	1996	1997	1998	1999	2000	2001	2002	2003	2004	2005	2006	2007	2008	2009	2010	2011	2012	2013	2014	2015
IMPOSTO SOBRE IMPORTAÇÃO	19.366	14.314	16.325	20.170	23.219	23.275	23.361	18.832	16.716	17.805	16.465	17.465	20.570	27.336	24.384	30.432	36.117	39.901	44.916	41.896	40.728
IP-I-TOTAL	53.800	52.656	53.524	50.261	48.435	51.275	49.829	46.467	39.840	43.780	47.696	48.998	56.804	62.678	46.549	57.603	63.444	58.977	56.906	57.625	51.428
IP-I-FUNDO	9.804	9.774	9.038	7.824	6.726	5.489	5.161	4.558	4.110	4.442	4.175	4.172	4.701	5.103	5.019	5.346	5.068	5.233	6.166	6.441	5.956
IP-I-BEBIDAS	5.447	6.047	6.343	6.995	5.615	5.307	5.080	4.172	3.682	3.851	4.174	4.546	4.335	3.879	3.473	3.490	3.827	4.044	4.161	3.808	2.667
IP-I-AUTOMÓVEIS	2.382	3.356	3.588	2.694	2.892	6.495	6.670	6.107	4.553	5.646	6.729	7.463	8.733	9.534	3.096	8.157	9.448	5.317	4.237	5.175	4.229
IP-I-VINCULADO À IMPORTAÇÃO	11.834	9.816	12.160	12.909	13.326	13.237	12.258	11.570	9.348	10.014	9.584	10.714	12.922	16.493	12.744	16.308	18.551	20.498	18.367	17.262	17.551
IP-I-OUTROS	24.352	23.664	22.395	19.837	19.877	20.747	20.659	20.061	18.148	19.827	23.034	22.103	26.113	27.669	22.217	24.302	26.551	23.885	23.974	24.939	21.026
IMPOSTO SOBRE A RENDA-TOTAL	114.225	114.669	116.110	141.294	151.541	154.406	166.297	202.498	189.468	196.021	224.632	237.497	269.068	304.896	290.363	300.247	338.218	339.326	347.734	346.433	336.512
I.RENDA-PESSOA FÍSICA	8.428	8.466	9.054	9.326	9.585	10.048	10.461	10.638	10.539	11.922	13.373	14.860	22.919	23.838	22.481	24.862	29.703	31.219	31.953	31.580	29.699
I.RENDA-PESSOA JURÍDICA	37.095	44.050	40.709	38.558	40.477	48.246	43.356	80.388	67.828	72.854	92.217	97.288	117.665	134.987	128.144	128.636	141.147	140.071	146.756	138.249	119.101
DEMAIS EMPRESAS	4.661	5.238	6.246	6.100	7.496	8.584	6.080	13.415	11.593	10.854	12.811	15.799	22.794	20.262	20.663	18.907	20.474	25.994	27.171	22.030	18.696
DEMAIS EMPRESAS	32.434	38.812	34.464	32.457	32.982	39.662	37.275	66.972	56.235	62.000	79.406	81.489	94.871	114.726	107.481	109.729	120.673	114.077	119.585	116.219	100.405
I.RENDA-RETIDO NA FONTE	68.702	62.154	66.346	93.410	101.479	96.112	112.480	111.472	111.102	111.245	119.042	125.349	128.483	146.070	139.738	146.749	167.368	168.036	169.025	176.604	187.712
I.R.R.F.-RENDIMENTOS DO TRABALHO	42.701	36.922	39.752	45.160	44.813	50.007	55.280	52.909	54.273	60.705	64.417	67.936	71.044	82.015	79.091	86.286	93.169	96.436	95.292	98.961	97.320
I.R.R.F.-RENDIMENTOS DE CAPITAL	16.503	16.665	16.008	36.905	40.286	29.406	39.052	38.317	39.199	33.230	35.776	36.314	35.870	39.342	34.701	34.767	46.178	42.247	41.520	45.107	54.359
I.R.R.F.-RENDIMENTOS DE RESIDENTES NO EXTERIOR	5.212	4.192	5.342	5.999	10.149	8.963	11.558	12.655	11.530	10.744	11.121	12.849	13.084	15.165	16.146	16.264	18.129	18.873	20.468	21.197	25.212
I.R.R.F.-OUTROS RENDIMENTOS	4.286	4.375	5.245	5.347	6.230	7.737	6.590	7.592	6.100	6.566	7.727	8.251	8.485	9.548	9.800	9.431	9.892	10.480	11.745	11.338	10.821
IOF - I. S/ OPERAÇÕES FINANCEIRAS	12.562	9.715	12.027	10.913	14.415	8.569	9.210	9.535	9.184	10.109	11.056	11.787	13.147	32.299	29.124	38.334	42.987	39.521	35.538	33.813	36.150
ITR - I. TERRITORIAL RURAL	407	880	662	694	795	726	575	574	592	559	583	595	633	739	714	754	807	861	1.016	1.109	1.225
COFINS - CONTRIB. P/ A SEGURIDADE SOCIAL	60.070	60.804	60.799	57.784	94.238	107.707	118.067	121.385	120.051	149.961	157.511	158.612	172.738	191.924	178.414	201.374	213.811	223.784	230.165	221.109	210.336
ENTIDADES FINANCEIRAS	-	-	-	-	4.194	6.842	6.534	8.399	8.742	8.818	10.753	8.356	9.306	9.541	11.150	10.718	12.948	13.466	14.101	14.477	15.891
DEMAIS EMPRESAS	60.070	60.804	60.799	57.784	90.044	100.864	111.533	112.986	111.309	141.143	146.757	150.256	163.433	182.383	167.264	190.656	200.862	210.318	216.065	206.632	194.446
CONTRIBUIÇÃO PARA O PIS/PASEP	24.143	25.120	24.133	23.265	29.001	27.160	29.033	29.968	35.176	37.966	39.626	41.848	45.054	50.206	48.074	58.314	56.604	59.299	60.643	59.063	56.113
ENTIDADES FINANCEIRAS	1.757	1.292	1.701	1.807	5.631	1.371	1.443	1.752	1.716	1.454	1.755	1.563	1.827	1.879	2.071	1.953	2.237	2.295	2.202	2.344	2.442
DEMAIS EMPRESAS	22.386	23.828	22.432	21.458	23.370	25.789	27.590	28.215	33.460	36.512	37.871	40.285	43.227	48.327	46.003	56.361	54.367	57.004	58.440	56.719	53.671
CSLL - CONTRIB. SOCIAL S/ LUCRO LÍQUIDO	23.218	22.519	24.494	23.758	21.554	25.202	23.878	31.373	33.756	38.508	46.985	48.710	57.957	69.969	67.106	66.333	78.822	74.002	76.493	74.738	64.446
ENTIDADES FINANCEIRAS	4.692	3.967	4.619	3.326	4.065	3.666	2.440	6.563	3.563	3.780	4.164	5.017	8.007	9.400	13.715	12.911	11.614	14.468	13.906	12.109	11.242
DEMAIS EMPRESAS	18.526	18.552	19.875	20.432	17.490	21.536	21.437	24.810	30.194	34.728	42.821	43.693	49.950	60.569	53.391	53.422	67.208	59.534	62.588	62.630	53.204
CIDE-COMBUSTÍVEIS	-	-	-	-	-	-	-	17.134	15.195	14.873	13.930	13.594	13.334	9.474	7.272	11.164	12.082	3.554	41	16	3.394
CONTRIBUIÇÃO PARA O FUNDAF	1.318	1.366	1.287	1.228	1.091	1.023	913	802	666	583	554	605	617	401	494	617	781	719	154	127	-
PSS - CONTRIB. DO PLANO DE SEGURIDADE DO SERVIDOR	-	-	-	-	-	-	-	-	-	-	-	20.854	25.393	25.467	28.009	29.957	30.510	29.455	29.629	30.601	30.695
OUTRAS RECEITAS ADMINISTRADAS	1.873	1.101	22.742	26.117	25.031	45.726	51.917	57.566	57.809	62.277	59.791	63.951	74.080	12.581	20.649	21.081	28.739	16.255	45.440	30.569	32.170
<b>SUBTOTAL [A]</b>	<b>311.002</b>	<b>303.145</b>	<b>332.102</b>	<b>355.482</b>	<b>409.321</b>	<b>445.068</b>	<b>473.080</b>	<b>536.134</b>	<b>518.454</b>	<b>572.441</b>	<b>618.828</b>	<b>664.515</b>	<b>749.394</b>	<b>787.970</b>	<b>741.152</b>	<b>816.210</b>	<b>902.921</b>	<b>885.653</b>	<b>928.676</b>	<b>897.098</b>	<b>863.198</b>
<b>RECEITA PREVIDENCIÁRIA [B]</b>	<b>137.466</b>	<b>148.088</b>	<b>152.458</b>	<b>154.555</b>	<b>153.977</b>	<b>160.775</b>	<b>172.949</b>	<b>179.517</b>	<b>178.842</b>	<b>195.705</b>	<b>209.857</b>	<b>231.573</b>	<b>258.040</b>	<b>286.415</b>	<b>303.814</b>	<b>336.428</b>	<b>366.809</b>	<b>387.465</b>	<b>400.604</b>	<b>406.226</b>	<b>379.449</b>
PRÓPRIA	125.816	136.852	140.323	143.358	144.052	149.794	161.021	167.206	166.390	181.052	195.849	214.701	235.103	259.383	275.590	305.320	332.248	350.247	360.863	364.674	339.843
DEMAIS	11.650	11.235	12.135	11.196	9.925	10.980	11.927	12.311	12.452	14.654	14.008	16.872	22.937	27.032	28.224	31.108	34.561	37.218	39.741	41.552	39.606
<b>ADMINISTRADAS PELA RFB [C]=[A]+[B]</b>	<b>448.468</b>	<b>451.233</b>	<b>484.560</b>	<b>510.036</b>	<b>563.298</b>	<b>605.843</b>	<b>646.029</b>	<b>715.651</b>	<b>697.296</b>	<b>768.146</b>	<b>828.685</b>	<b>896.088</b>	<b>1.007.434</b>	<b>1.074.385</b>	<b>1.044.966</b>	<b>1.152.638</b>	<b>1.269.730</b>	<b>1.273.118</b>	<b>1.329.280</b>	<b>1.303.323</b>	<b>1.242.647</b>
<b>ADMINISTRADAS POR OUTROS ÓRGÃOS [D]</b>	<b>20.272</b>	<b>20.208</b>	<b>26.076</b>	<b>54.995</b>	<b>35.582</b>	<b>36.780</b>	<b>30.130</b>	<b>34.837</b>	<b>38.022</b>	<b>42.670</b>	<b>31.519</b>	<b>35.480</b>	<b>29.668</b>	<b>40.499</b>	<b>40.260</b>	<b>38.699</b>	<b>41.963</b>	<b>47.814</b>	<b>46.210</b>	<b>46.930</b>	<b>31.688</b>
<b>TOTAL GERAL [E]=[C]+[D]</b>	<b>468.740</b>	<b>471.441</b>	<b>510.636</b>	<b>565.032</b>	<b>598.880</b>	<b>642.623</b>	<b>676.159</b>	<b>750.488</b>	<b>735.319</b>	<b>810.817</b>	<b>860.203</b>	<b>931.569</b>	<b>1.037.102</b>	<b>1.114.883</b>	<b>1.085.226</b>	<b>1.191.337</b>	<b>1.311.692</b>	<b>1.320.932</b>	<b>1.375.490</b>	<b>1.350.253</b>	<b>1.274.336</b>



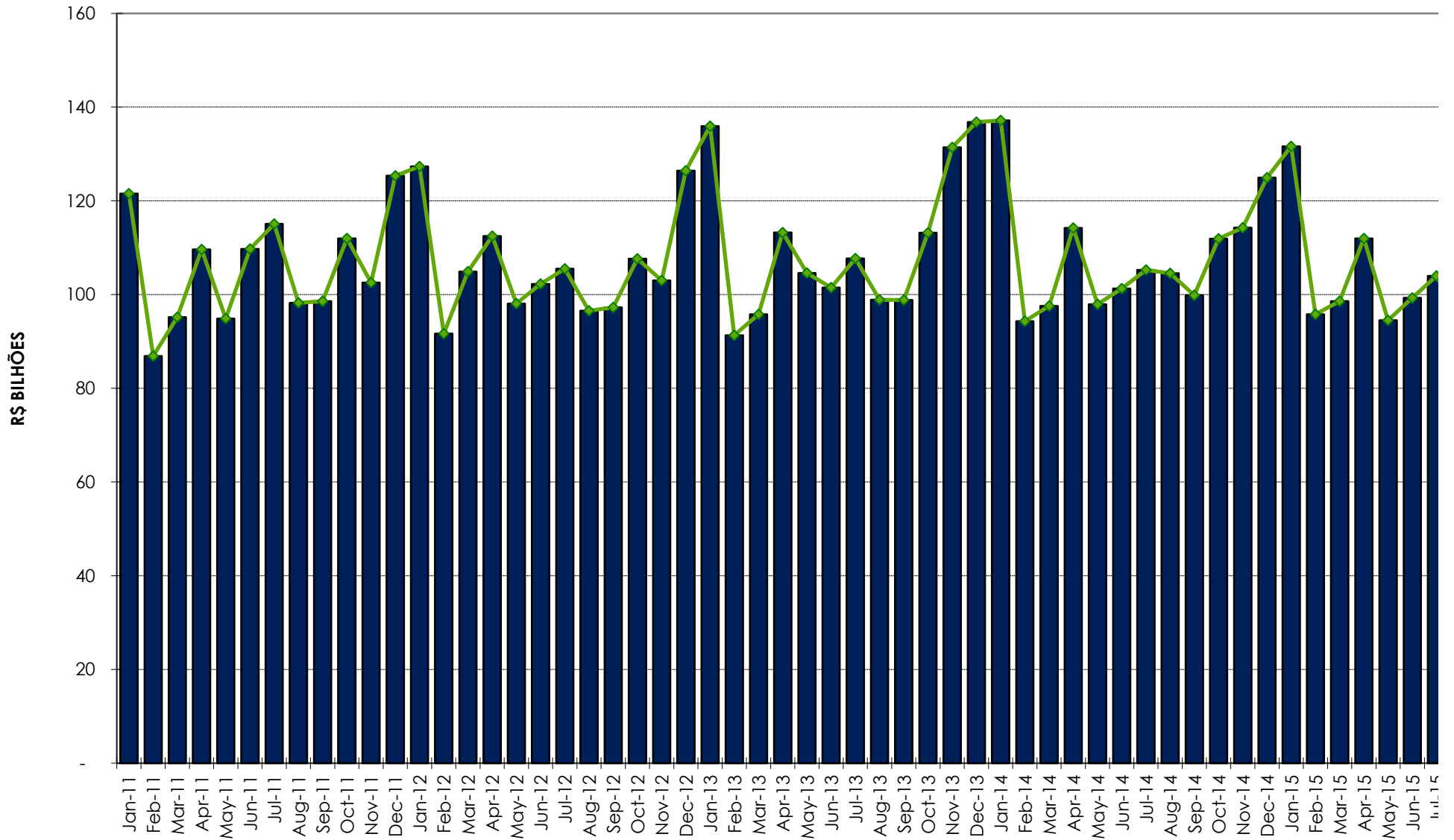
TABELA V  
ARRECAÇÃO DAS RECEITAS ADMINISTRADAS PELA RFB  
PERÍODO: 1996 A 2014

UNIDADE: R\$ MILHÕES

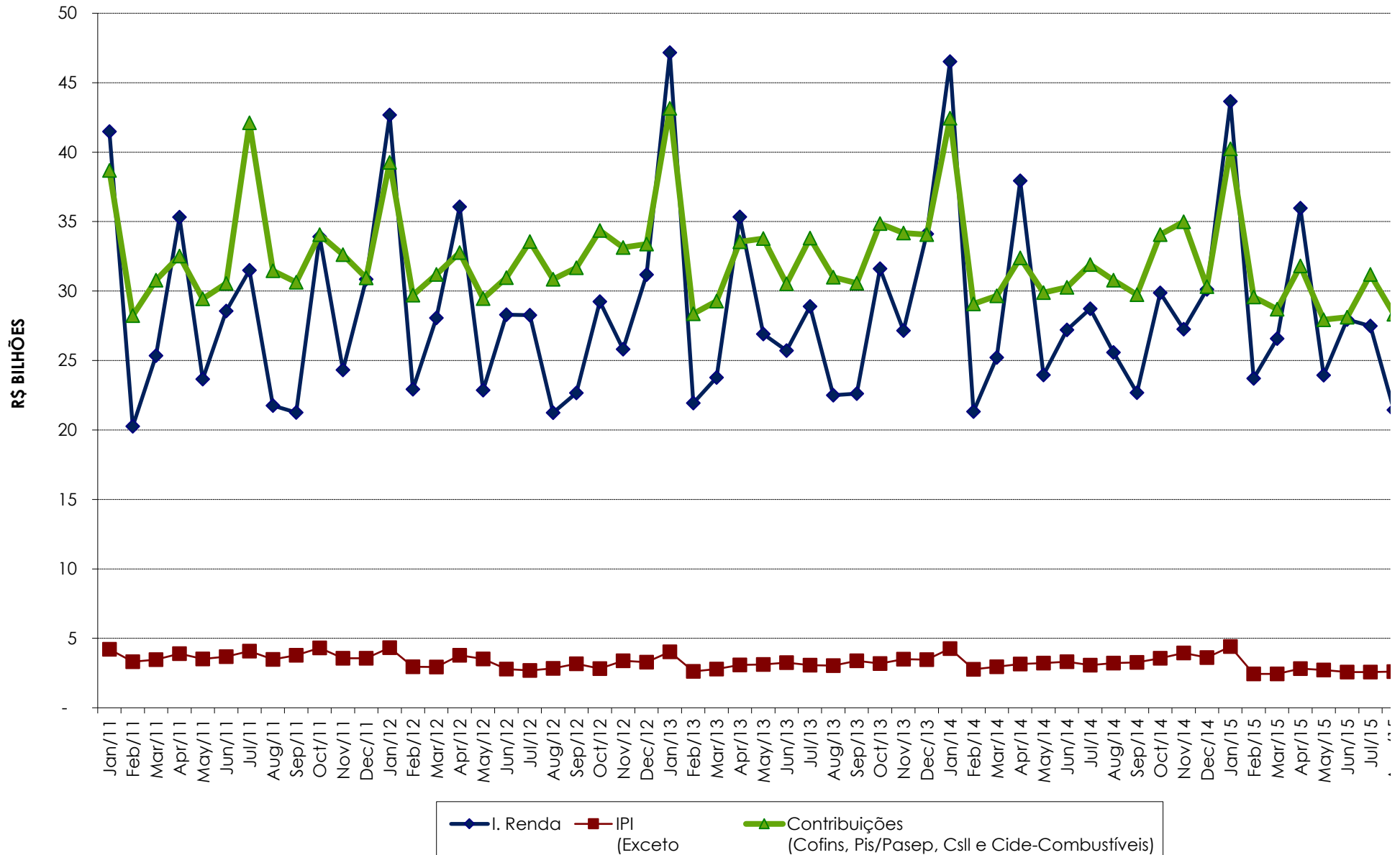
PERÍODO	ARRECAÇÃO		VAR. % REAL S/ ANO ANTERIOR		PART. % NO PIB
	NOMINAL	(A PREÇOS DE DEZEMBRO/2015 - IPCA)	NOMINAL	(A PREÇOS DE DEZEMBRO/2015 - IPCA)	
1996	132,834	451,233	16.54	0.62	15.48
1997	152,440	484,560	14.76	7.39	15.95
1998	165,440	510,036	8.53	5.26	16.45
1999	191,918	563,298	16.00	10.44	17.57
2000	220,815	605,843	15.06	7.55	18.36
2001	251,532	646,029	13.91	6.63	19.11
2002	302,390	715,651	20.22	10.78	20.28
2003	337,653	697,296	11.66	(2.56)	19.63
2004	396,710	768,146	17.49	10.16	20.25
2005	457,297	828,685	15.27	7.88	21.06
2006	514,986	896,088	12.62	8.13	21.37
2007	600,324	1,007,434	16.57	12.43	22.09
2008	676,272	1,074,385	12.65	6.65	21.76
2009	690,127	1,044,966	2.05	(2.74)	20.74
2010	799,760	1,152,638	15.89	10.30	20.58
2011	938,914	1,269,730	17.40	10.16	21.46
2012	992,089	1,273,118	5.66	0.27	21.05
2013	1,100,661	1,329,280	10.94	4.41	21.34
2014	1,146,775	1,303,323	4.19	(1.95)	20.77



**GRÁFICO I**  
**ARRECAÇÃO DOS IMPOSTOS E CONTRIBUIÇÕES ADMINISTRADOS PELA RFB**  
**PERÍODO: JANEIRO DE 2011 A DEZEMBRO DE 2015**  
**(A PREÇOS DE DEZEMBRO/2015 - IPCA)**



**GRÁFICO II**  
**ARRECAÇÃO DO I. RENDA, IPI (exceto Vinculado) E CONTRIBUIÇÕES ADMINISTRADOS PELA RFB**  
**PERÍODO: JANEIRO DE 2011 A DEZEMBRO DE 2015**  
**(A PREÇOS DE DEZEMBRO/2015 - IPCA)**



**GRÁFICO III**  
**VARIAÇÃO % REAL DA ARRECADAÇÃO DAS RECEITAS ADMINISTRADAS PELA RFB X VARIAÇÃO % REAL DO PIB**  
**PERÍODO: 1996 A 2014**

