

Vigilância Alimentar e Nutricional

SISVAN – Sistema de Vigilância Alimentar e Nutricional

Disciplina: Práticas Alimentares de Crianças Menores de Dois Anos - Faculdade de Saúde Pública / USP

Gláubia Rocha Barbosa Relvas
Nutricionista
Doutora em Ciências pela Faculdade de Saúde Pública/USP

29 – nov - 2021

Roteiro da aula

- Vigilância Alimentar e Nutricional: contextualização
- Ciclo de gestão e produção do cuidado no contexto da VAN
- Sistema de Vigilância Alimentar e Nutricional (Sisvan) e a interface com outros sistemas de informação
- Monitoramento das práticas de alimentação infantil por meio do Sisvan
- Relatórios de acesso público
- Material de Apoio
- Reflexão sobre os desafios da VAN

Política Nacional de Alimentação e Nutrição (PNAN)

Propósito

A melhoria das condições de alimentação, nutrição e saúde da população brasileira, mediante a promoção de práticas alimentares adequadas e saudáveis, a **vigilância alimentar e nutricional**, a prevenção e o cuidado integral dos agravos relacionados à alimentação e nutrição.

Portaria nº 2.715, de 2011

1. Organização da Atenção Nutricional

2. Promoção da Alimentação Adequada e Saudável

3. **Vigilância Alimentar e Nutricional**

4. Gestão das Ações de Alimentação e Nutrição

5. Participação e Controle Social

6. Qualificação da Força de Trabalho

7. Controle e Regulação dos Alimentos

8. Pesquisa, Inovação e Conhecimento em Alimentação e Nutrição

9. Cooperação e articulação para a Segurança Alimentar e Nutricional

Vigilância Alimentar e Nutricional (VAN)

Componente da Vigilância em Saúde: objetiva fornecer subsídios para gestores e profissionais qualificar a atenção integral às pessoas por meio de ações de promoção, proteção e recuperação da saúde.

Análise contínua da situação de saúde da população.

De maneira simplificada, a Vigilância Alimentar e Nutricional consiste na **descrição contínua** e na **predição de tendências nas condições de alimentação e nutrição** da população e seus fatores determinantes.

(Portaria nº 2.715, 17/11/2011)



Ciclo de Gestão e Produção do Cuidado da VAN



Fonte: DAB/SAS/MS.

É preciso analisar os resultados obtidos na coleta de dados buscando um diagnóstico da situação de saúde individual e coletiva.

Como fazer a VAN?

COLETA DE DADOS E PRODUÇÃO DE INFORMAÇÕES

- Tornar o atendimento (UBS, escola, creche, domicílio, etc.) um momento privilegiado para a prática da vigilância em saúde.

Coleta manual ou direto nos Sistemas:

- ✓ Antropometria
- ✓ Marcadores Consumo Alimentar

Características específicas do território:

- ✓ Hábitos e tradições alimentares
- ✓ Locais de produção, distribuição e comercialização de alimentos

A avaliação do consumo permite a observação de comportamento ou padrão que caracteriza **marcadores positivos e/ou negativos da alimentação**.

Registro: na caderneta de saúde, no prontuário, no sistema de informação vigente

Como fazer a VAN?

ANÁLISE E DECISÃO

A análise das informações produzidas podem embasar desde a escolha do melhor cuidado para um indivíduo até o desenvolvimento de uma estratégia ou política municipal, estadual, distrital ou federal.



É muito importante que todos os profissionais da equipe de APS se integrem ao processo, de forma que as etapas do ciclo de gestão e produção do cuidado sejam compartilhadas e que todos compreendam o sentido dessa ação no cotidiano do trabalho.

Como fazer a VAN?

AÇÃO

- Após decisão quanto ao cuidado a ser ofertado com base na análise do estado nutricional e dos hábitos alimentares, bem como dos possíveis fatores associados (clínicos, sociais, entre outros), a próxima etapa é a implementação das ações que podem ser direcionadas a indivíduos, famílias ou comunidade.

Âmbito Individual	Âmbito Coletivo
<ul style="list-style-type: none">✓ Fornecer orientações em saúde e desenhar um plano de cuidado com metas graduais a serem alcançadas até a próxima consulta;✓ Propor consulta compartilhada com outro profissional cujo núcleo de saber seja necessário para qualificar o cuidado;✓ Convidar o indivíduo a participar de um grupo terapêutico;✓ Outros	<ul style="list-style-type: none">✓ Grupos educativos com gestantes, puérperas e familiares de crianças menores de 2 anos;✓ Oficinas culinárias que incentivem a introdução alimentar adequada e saudável;✓ Instituição de grupos de apoio à amamentação e alimentação complementação saudável via WhatsApp;✓ Parcerias com outras instituições e grupos de apoio da comunidade.✓ Outros

Como fazer a VAN?

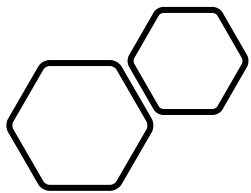
AVALIAÇÃO

- Deve-se desenvolver um modelo de acompanhamento dos resultados ou das metas pactuadas, com vistas a instrumentalizar as áreas envolvidas na execução da VAN, subsidiando o cuidado, direcionando o atendimento e impulsionando a motivação para a própria atitude de vigilância.

Visa melhoria dos indicadores, como:

- ✓ Cobertura do acompanhamento;
- ✓ Ampliação do acesso aos serviços de saúde, especialmente da população em situação de vulnerabilidade social.





Sisvan – Sistema de Vigilância Alimentar e Nutricional





Sistema de gestão das informações de Vigilância Alimentar e Nutricional

Acesso restrito para digitação de acompanhamentos e relatórios individualizados

Acesso público para geração de relatórios consolidados do estado nutricional e consumo alimentar.



Estado Nutricional

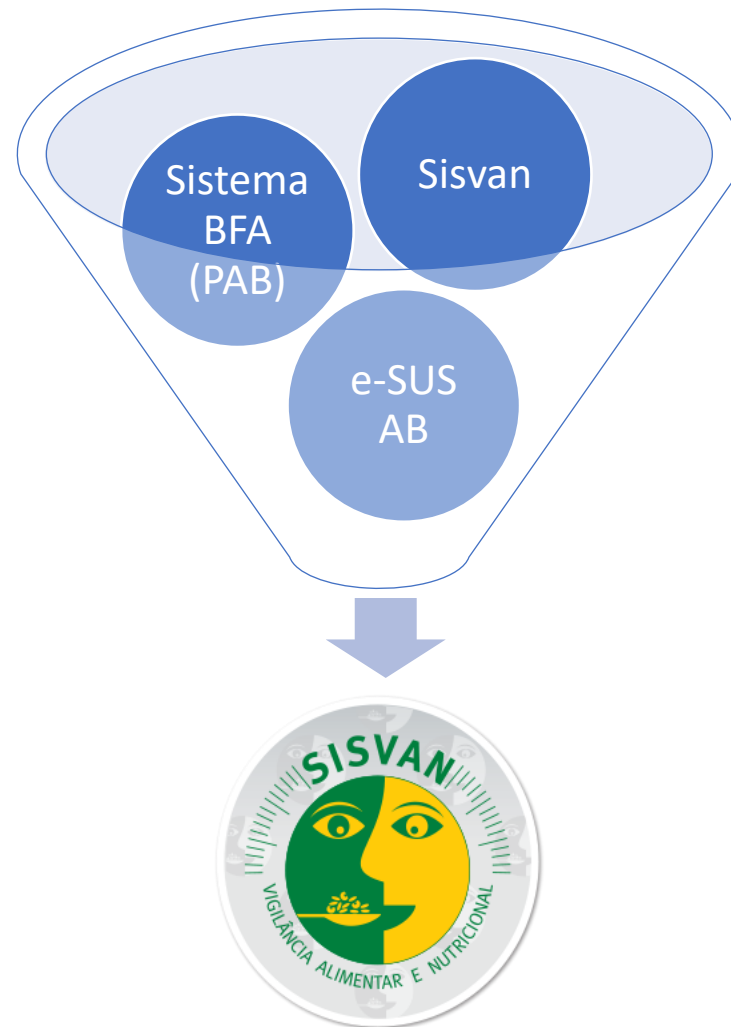
Registro de dados antropométricos



Consumo Alimentar


Registro dos marcadores de consumo alimentar com base nos alimentos consumidos no dia anterior e comportamentos que se relacionam à alimentação saudável ou não saudável.

Interface do Sisvan com outros sistemas de informação




Integração do Sisvan com SISAB (e-SUS AB)

Os dados do e-SUS AB são enviados pelas equipes de Atenção Básica para a base do SISAB, conforme cronograma de envio estabelecido anualmente.



Os dados enviados passam por análises de consistência na base do SISAB.



O MS aplica as regras para incorporar os dados de interesse para o SISVAN, considerando as fichas de atendimento individual, atividade coletiva, visita domiciliar e de marcadores do consumo alimentar.

Integração do Sisvan com o Sistema de Gestão do Programa Auxílio Brasil (PAB) - BFA

- As informações referentes ao acompanhamento do **estado nutricional** dos beneficiários do PBF são incorporadas ao Sisvan no final de cada vigência.





**Monitoramento das práticas de
alimentação infantil: informações
fornecidas pelo Sisvan**

Monitoramento das práticas de alimentação infantil: aleitamento materno exclusivo

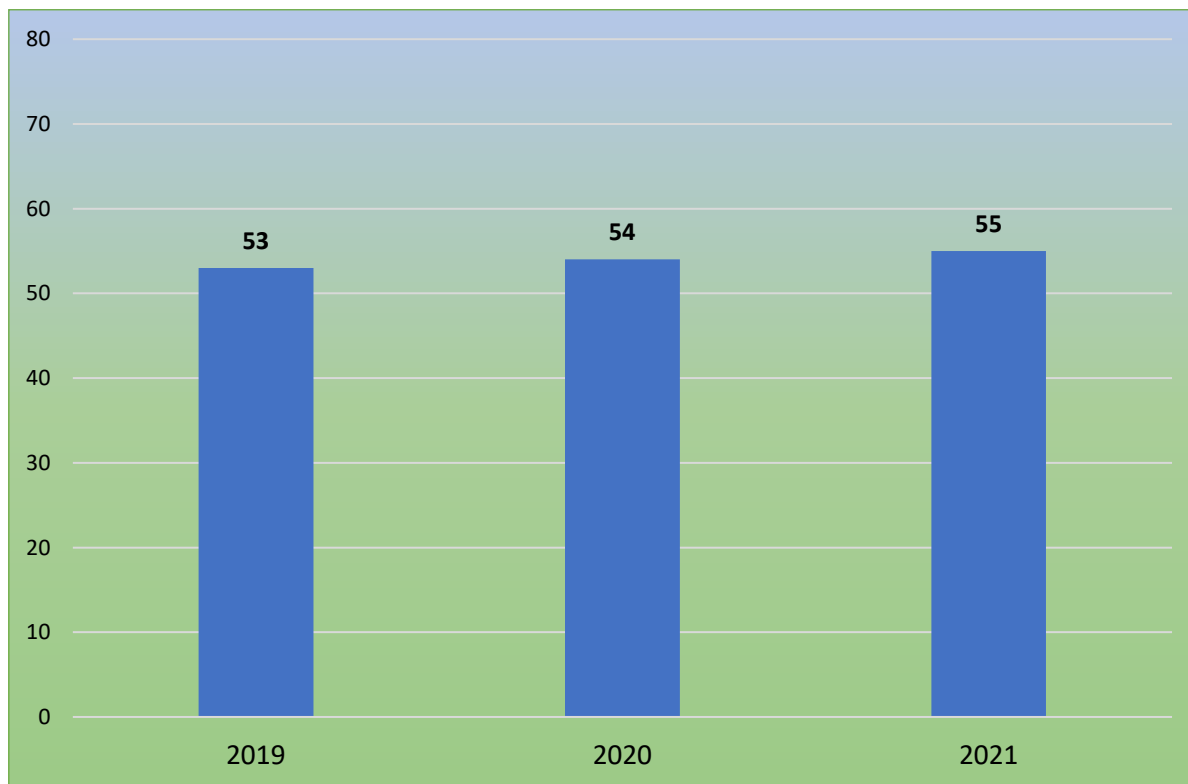
Prevalência de AME em menores de 6 meses, Brasil 2015 – 2020.



Fonte: Sinvan, MS

Monitoramento das práticas de alimentação infantil: aleitamento materno continuado

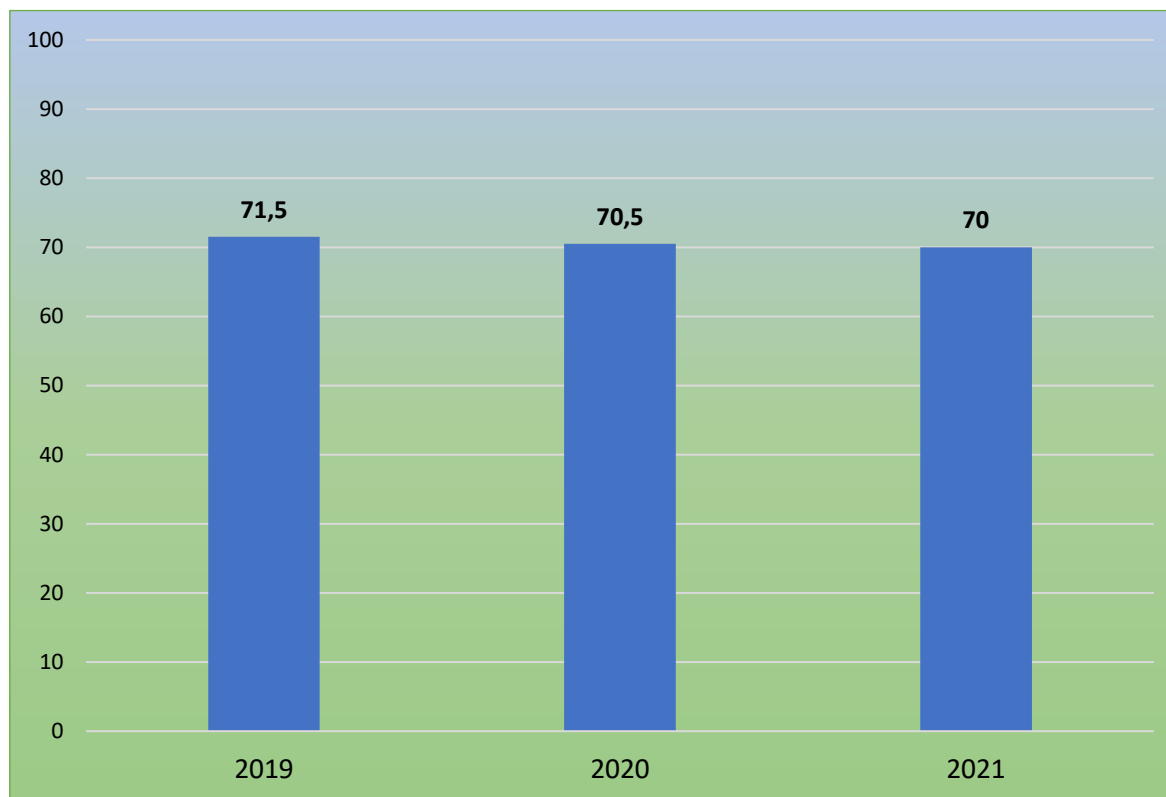
Prevalência de AMC, crianças de 6 a 23 meses, Brasil 2019 – 2021.



Fonte: Sinvan, MS

Monitoramento das práticas de alimentação infantil: diversidade alimentar mínima

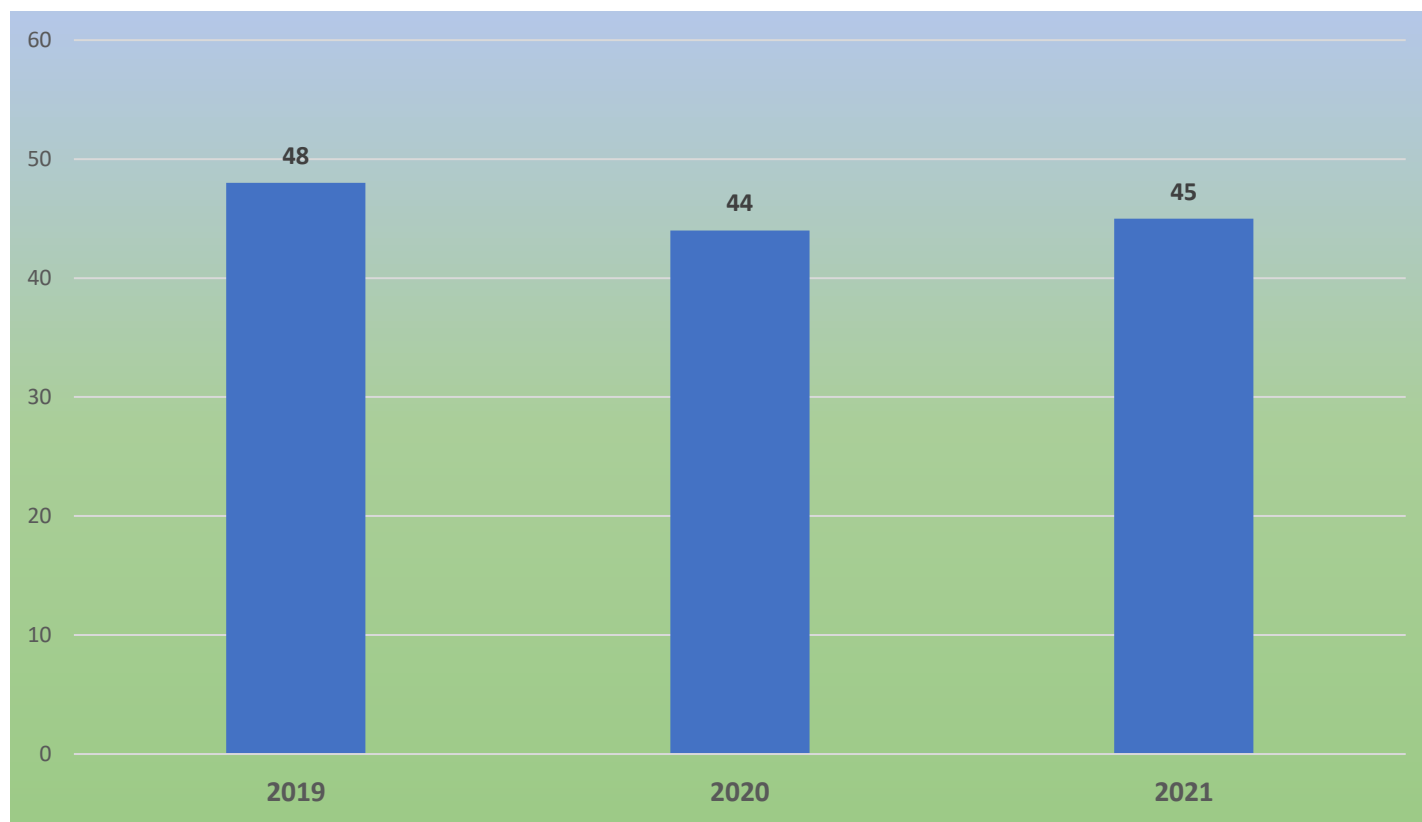
Prevalência de DAM, crianças de 6 a 23 meses, Brasil 2019 – 2021.



Fonte: Sinvan, MS

Monitoramento das práticas de alimentação infantil: consumo de alimento ultra processado

Prevalência de consumo de AUP, crianças de 6 a 23 meses, Brasil
2019 – 2021.



Fonte: Sinvan, MS

Indicadores gerados pelo Sisvan para crianças menores de dois anos

Indicadores de AM:

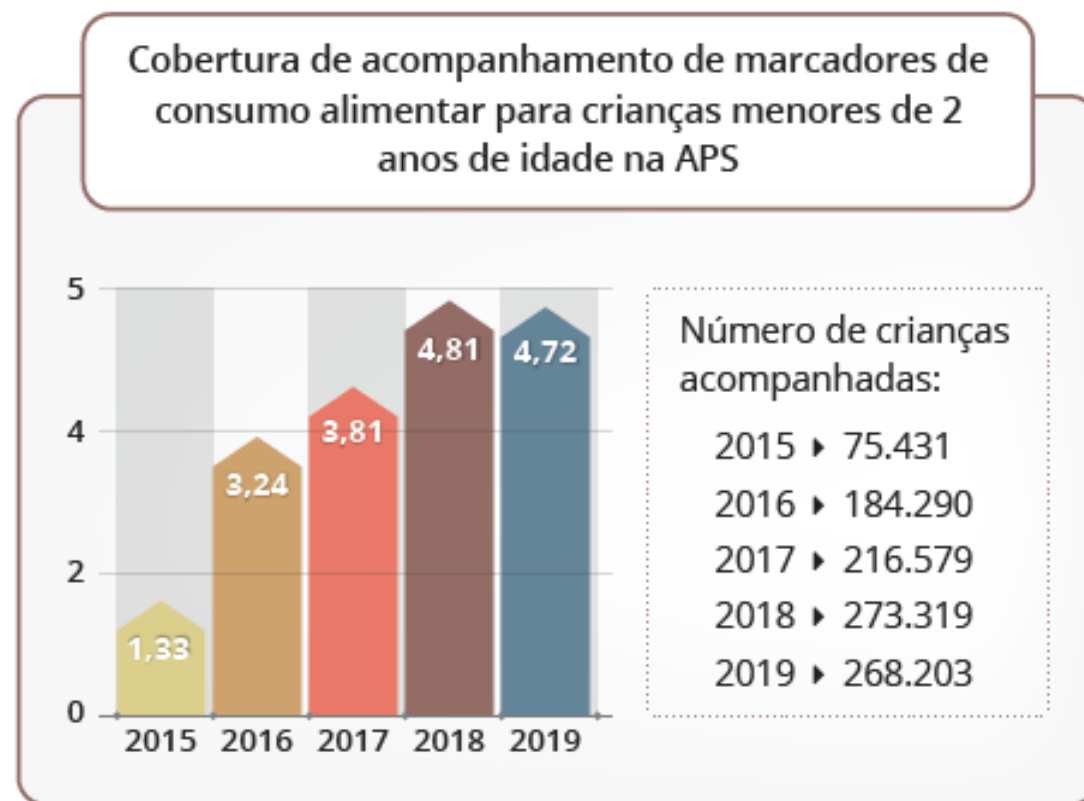
- Aleitamento materno exclusivo (menores de 6 meses)
- Aleitamento materno continuado (6-23 meses)

Indicadores de AC:

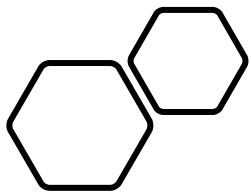
- Introdução de alimentos (6-8 meses)
- Diversidade alimentar mínima
- Frequência mínima e consistência adequada
- Consumo de alimentos fonte de ferro
- Consumo de alimentos fonte de vitamina A
- Consumo de alimentos ultraprocessados
- Consumo de hambúrgueres e/ou embutidos
- Consumo de macarrão instantâneo, salgadinhos de pacote ou biscoitos salgados
- Consumo de bebidas adoçadas
- Consumo de biscoitos recheados, doces e guloseimas

(A partir do registro dos marcadores de consumo alimentar)

Monitoramento das práticas de alimentação infantil: cobertura do Sisvan



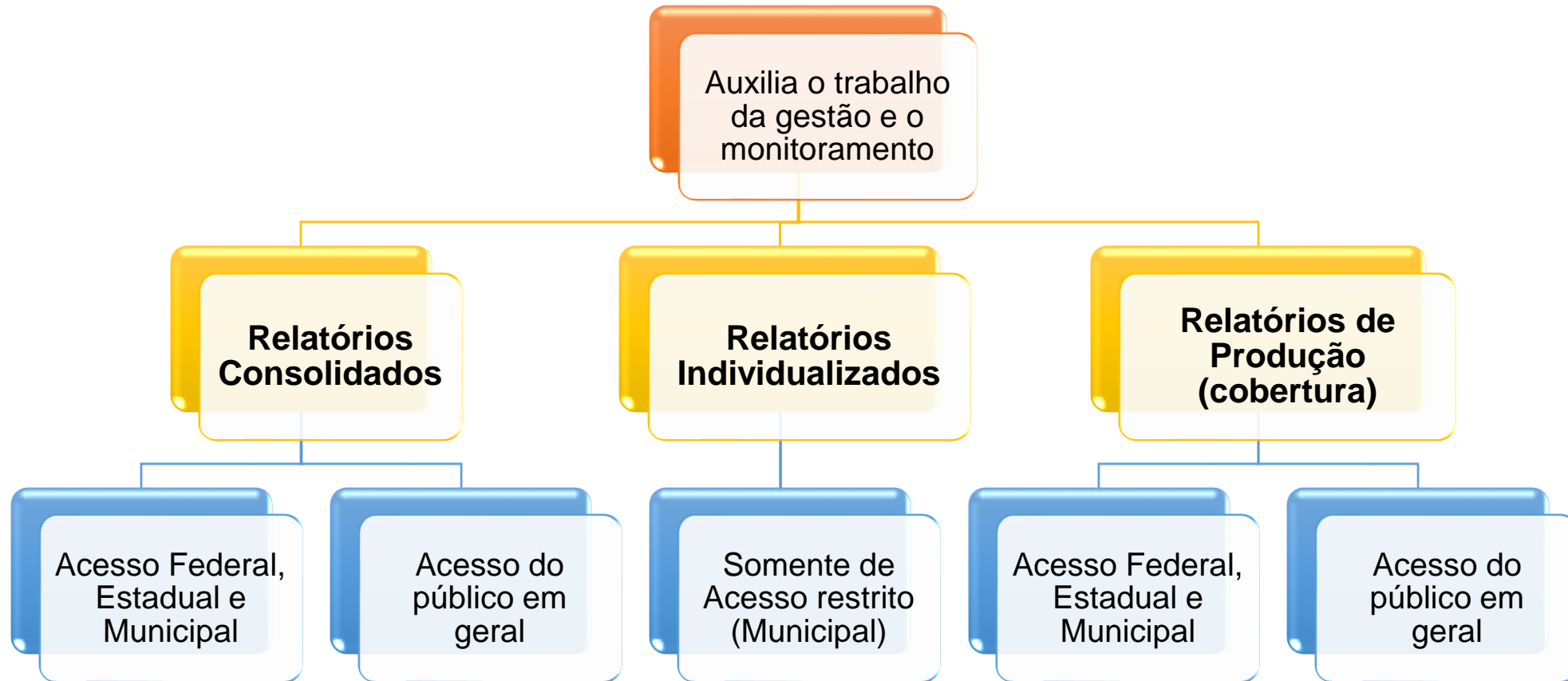
Fonte: Brasil (2020).



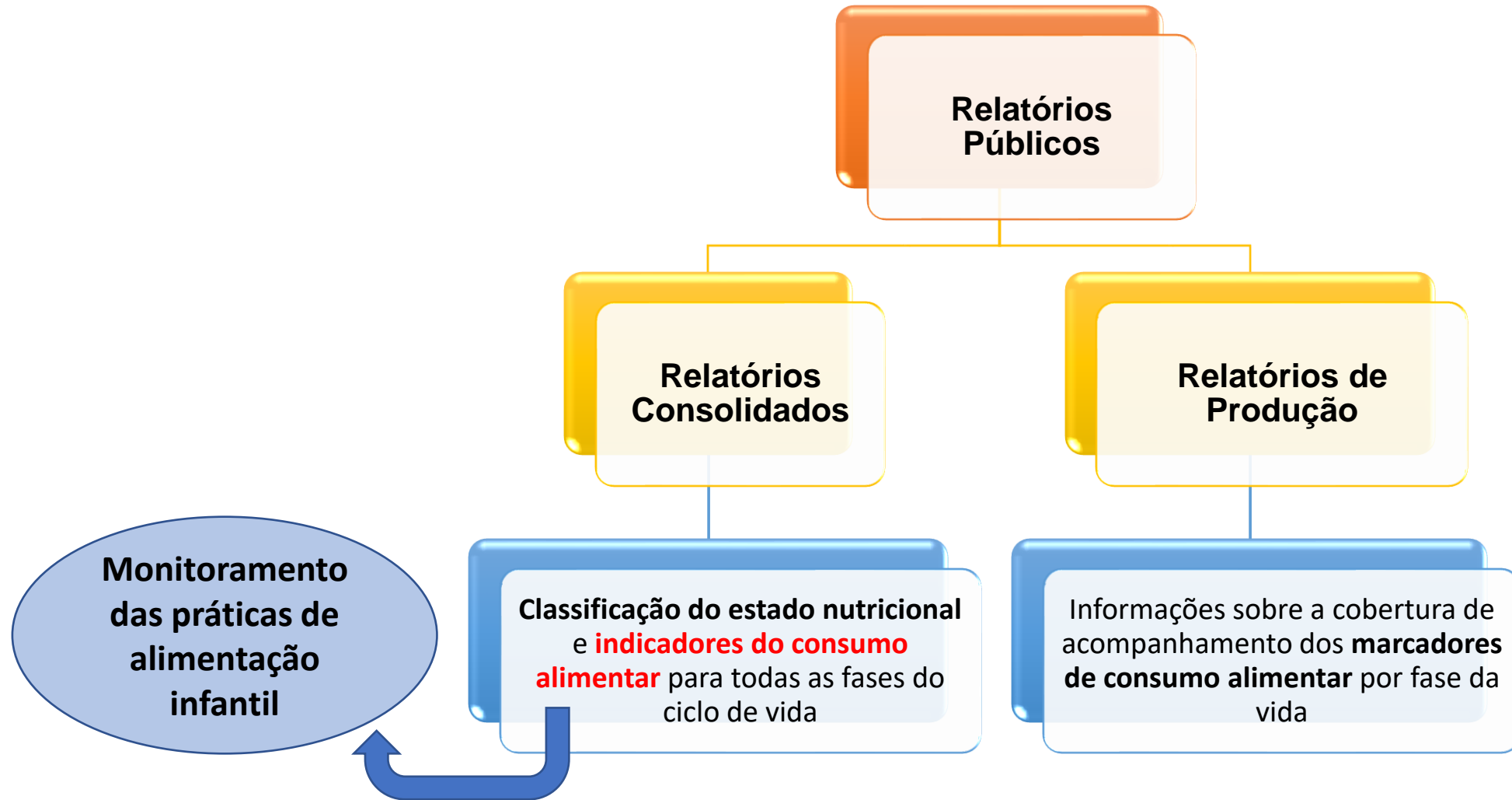
Relatórios do Sisvan



Relatórios do Sisvan



Relatórios públicos

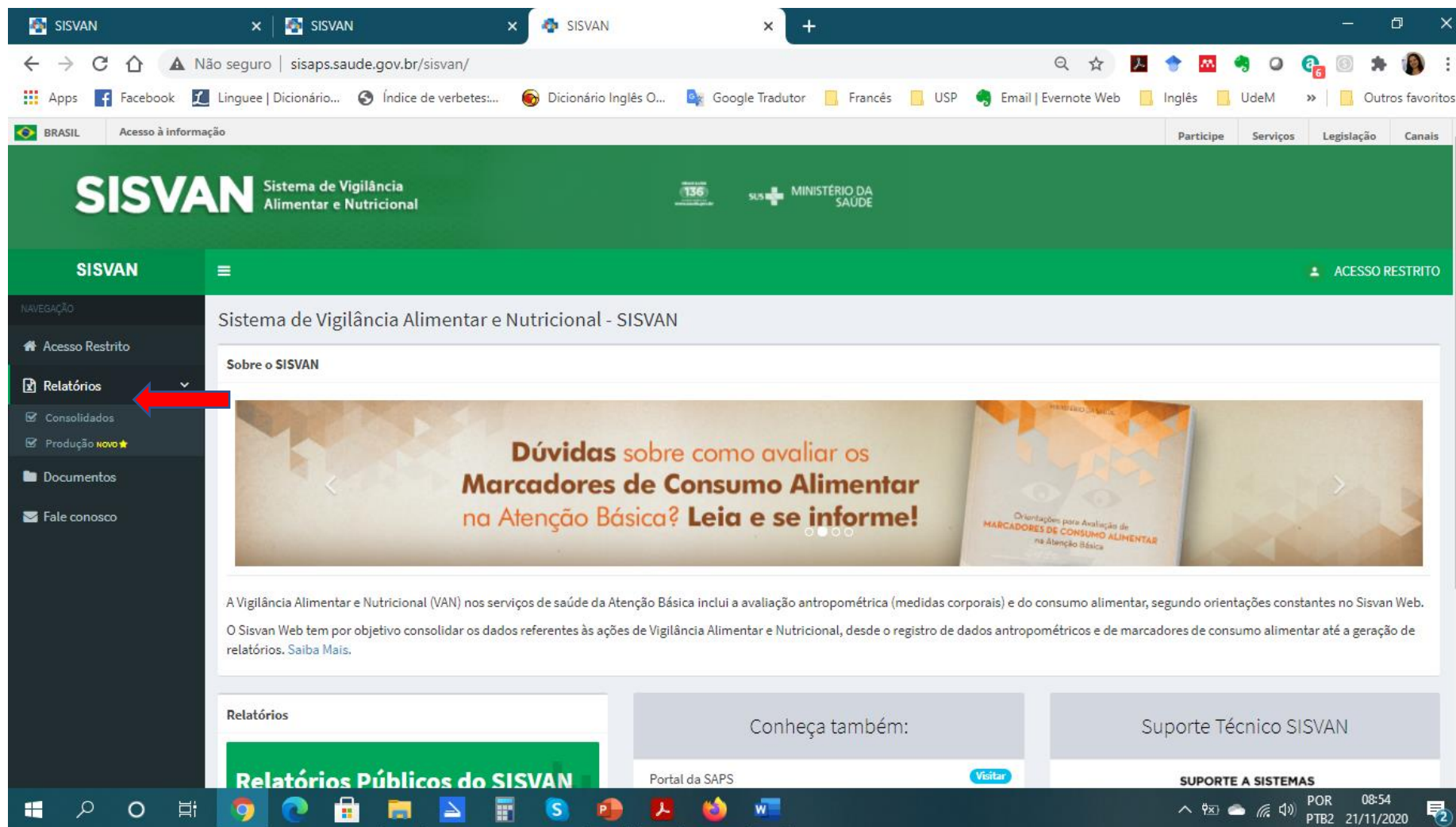


Como gerar os
relatórios do
Sisvan?



Relatórios consolidados do estado nutricional ou consumo alimentar

Acesso público: <https://sisaps.saude.gov.br/sisvan>



The screenshot displays the SISVAN (Sistema de Vigilância Alimentar e Nutricional) website. The browser's address bar shows the URL <https://sisaps.saude.gov.br/sisvan/>. The website header features the SISVAN logo and the text "Sistema de Vigilância Alimentar e Nutricional" along with the SUS 136 and Ministério da Saúde logos. A navigation sidebar on the left lists "Acesso Restrito", "Relatórios" (highlighted with a red arrow), "Consolidados", "Produção novo", "Documentos", and "Fale conosco". The main content area includes a banner titled "Dúvidas sobre como avaliar os Marcadores de Consumo Alimentar na Atenção Básica? Leia e se informe!" and a section for "Relatórios" with a link to "Relatórios Públicos do SISVAN".

Selecionar o tipo de relatório desejado “Estado Nutricional” ou “Consumo Alimentar”

The screenshot shows the SISVAN (Sistema de Vigilância Alimentar e Nutricional) website interface. The browser address bar shows the URL `sisaps.saude.gov.br/sisvan/relatoriopublico/index`. The page header includes the SISVAN logo and the text "Sistema de Vigilância Alimentar e Nutricional". The main content area is titled "Relatórios de Acesso Público. Escolha uma das opções abaixo" and contains a section "Selecione o Tipo de Relatório:" with three buttons: "ESTADO NUTRICIONAL SELECIONAR RELATÓRIO", "CONSUMO ALIMENTAR SELECIONAR RELATÓRIO", and "ANDI - ACOMPANHAME... SELECIONAR RELATÓRIO". Two red arrows point to the first two buttons. A sidebar on the left lists navigation options: "Acesso Restrito", "Relatórios", "Documentos", and "Fale conosco". A right-side panel titled "Relatórios Públicos" provides a description of the reports and a link to "Nota Técnica Explicativa". The Windows taskbar at the bottom shows the system tray with the date "06/05/2020" and time "16:05".

Relatórios consolidados do Estado Nutricional

Relatório Selecionado: Estado nutricional

Ano e Mês de Referência / Unidade Geográfica

Ano de Referência: -SELECIONE-

Mês de Referência: -SELECIONE-

Agrupar por: -SELECIONE-

Outros Filtros

Região de Cobertura: Região: TODAS

Fases da vida: Fase da Vida: -SELECIONE-

Acompanhamentos registrados: Acompanhamentos: TODOS

Povo e comunidade: Povo e Comunidade: TODOS

Sexo: TODOS

Fase da Vida: CRIANÇA

Idade: 0 a <2 anos

Índice: Peso X Altura

Peso X Idade

Peso X Altura

Altura X Idade

IMC X Idade

Sexo: TODOS

Relatórios Públicos

O relatório permite verificar o quantitativo de atividades relacionadas à organização do processo de trabalho das equipes e as ações de saúde voltadas para a população, realizadas pelos profissionais de saúde da Atenção Básica.

Leia mais em:

Nota Técnica Explicativa

- Abrangência nacional, regional, estadual, municipal e por estabelecimento de saúde.

- 4 índices de Classificação do Estado Nutricional

Fazer seleção dos filtros desejados e clicar “Ver em Tela”

Exemplo de relatório de Estado Nutricional de crianças menores de 2 anos

Não seguro | sisaps.saude.gov.br/sisvan/relatoriopublico/estadonutricional

SISVAN Relatórios

Relatórios Públicos

Filtros Utilizados:

Relatórios do Estado nutricional dos indivíduos acompanhados por período, fase do ciclo da vida e índice

Ano: 2019 - Mês: TODOS

Fase da Vida: CRIANÇA (de 0 a 2 anos) ←

Sexo: TODOS

Resultado da Consulta:

PESO X ALTURA ←																	
Região	Código UF	UF	Código IBGE	Município	Magreza acentuada		Magreza		Peso Adequado ou Eutrófico		Risco de sobrepeso		Sobrepeso		Obesidade		Total ↓
					Quantidade	%	Quantidade	%	Quantidade	%	Quantidade	%	Quantidade	%	Quantidade	%	
SUDESTE	35	SP	351500	EMBU DAS ARTES	121	4.89%	76	3.07%	1.281	51.74%	439	17.73%	189	7.63%	370	14.94%	2.476
TOTAL ESTADO SÃO PAULO ←					2.729	1.86%	3.461	2.35%	93.660	63.72%	29.329	19.95%	10.642	7.24%	7.165	4.87%	146.986
TOTAL REGIÃO SUDESTE					10.367	2.33%	12.514	2.81%	284.793	63.96%	83.485	18.75%	31.879	7.16%	22.218	4.99%	445.256
TOTAL BRASIL					39.841	2.66%	41.575	2.77%	892.670	59.58%	298.033	19.89%	129.099	8.62%	97.115	6.48%	1.498.333

Gerar Excel

- Número e percentual de crianças em cada ponto de corte, em relação ao total de acompanhadas

Relatórios consolidados do Consumo Alimentar (disponíveis a partir de 2015)

The screenshot shows the SISVAN public report interface. The browser address bar indicates the URL: sisaps.saude.gov.br/sisvan/relatoriopublico/index. The page title is "Seleção o Tipo de Relatório:". There are three main report categories: "ESTADO NUTRICIONAL", "CONSUMO ALIMENTAR", and "ANDI - ACOMPANHAME...". The "CONSUMO ALIMENTAR" report is selected, indicated by a red arrow. Below this, the "Relatório Selecionado:" section shows "Consumo Alimentar" with a red arrow pointing to it. The "Ano e Mês de Referência / Unidade Geográfica" section contains three dropdown menus: "Ano de Referência:" (set to 2015), "Mês de Referência:" (set to TODOS), and "Agrupar por:" (set to BRASIL). A red arrow points to the "Mês de Referência:" dropdown. Below these filters is a green button labeled "Selecione o Ano para visualizar os filtros". On the right side, there is a green sidebar titled "Relatórios Públicos" with a description of the report and a link to "Nota Técnica Explicativa". The footer of the page includes "Ministério da Saúde © 2020. Secretaria de Atenção Primária à Saúde" and "Versão 3.0". The Windows taskbar at the bottom shows the date and time as 06/05/2020, 17:09.

- Mês de referência pode ser selecionado mais de um mês para visualizar de forma consolidada.
- Abrangência nacional, regional, estadual, municipal e por estabelecimento de saúde.

Tipos de relatórios consolidados do Consumo Alimentar

Estado: SP

Município: EMBU DAS ARTES

Relatório por Estabelecimento de Saúde:

Consumo Alimentar (a partir de 2015)

Faixa Etária:

Faixa Etária: Entre 6 meses e 24 meses

Fases da Vida:

Fases da Vida: Entre 6 e 23 meses

Tipo de Relatório:

Tipo de Relatório: Aleitamento Materno Cor

Sexo:

Sexo:

Raça/cor:

Raça/Cor:

Povo e comunidade:

Povo e Comunidade: TODOS

Escolaridade:

Escolaridade: TODOS

Acompanhamentos Registrados:

Relatórios Públicos

O relatório permite verificar o quantitativo de atividades relacionadas à organização do processo de trabalho das equipes e as ações de saúde voltadas para a população, realizadas pelos profissionais de saúde da Atenção Básica.

Leia mais em:

[Nota Técnica Explicativa](#)

Fazer seleção dos filtros desejados e no clicar em “Ver em tela”

Exemplo de relatório de marcadores de Consumo Alimentar

SISVAN Relatórios

Relatórios Públicos

▼ Filtros Utilizados:

Relatório do Consumo Alimentar dos indivíduos acompanhados por período, fase do ciclo da vida e índice

Ano: 2019 - Mês: TODOS

Fase da Vida: CRIANÇA

Sexo: TODOS

🔍 Resultado da Consulta:

Abrangência Municipal					Aleitamento materno exclusivo em menores de 6 meses		Total de Menores de 6 meses acompanhados(as)
Região	Código UF	UF	Código IBGE	Município	Total	%	
SUDESTE	35	SP	351500	EMBU DAS ARTES	108	59.67%	181
TOTAL ESTADO SÃO PAULO					2957	61%	4.850
TOTAL REGIÃO SUDESTE					24472	56%	43.865
TOTAL BRASIL					40109	53%	75.984

- Número e percentual de crianças em AME em relação ao total de crianças acompanhadas

- Apresenta dados do município selecionado, do Estado, Região e Brasil.

Cobertura??

Relatórios de Produção (cobertura de acompanhamento)

The screenshot displays the SISVAN web application interface. The browser address bar shows the URL `sisaps.saude.gov.br/sisvan/`. The page header includes the SISVAN logo and the text "Sistema de Vigilância Alimentar e Nutricional". A left sidebar menu is open, showing "Relatórios" with a dropdown arrow, and "Produção" highlighted with a red arrow. The main content area features a banner for "Dúvidas sobre como avaliar os Marcadores de Consumo Alimentar na Atenção Básica? Leia e se informe!" and a section titled "Relatórios" with a link to "Relatórios Públicos do SISVAN".

Menu “Relatórios” entra em “Produção”

Relatório de cobertura de acompanhamento (disponível para Consumo Alimentar)

The screenshot shows the SISVAN (Sistema de Vigilância Alimentar e Nutricional) web application. The browser address bar indicates the URL: `sisaps.saude.gov.br/sisvan/relatoriogestao/index`. The page header includes the Brazilian flag, the text "BRASIL Acesso à informação", and navigation links for "Participe", "Serviços", "Legislação", and "Canais". The main header features the SISVAN logo, the text "Sistema de Vigilância Alimentar e Nutricional", the "136" logo, and the "MINISTÉRIO DA SAÚDE" logo. A green navigation bar contains the "SISVAN" label, a menu icon, and "ACESSO RESTRITO".

The main content area is titled "Relatórios de Produção. Escolha uma das opções abaixo". Below this title is a form labeled "Selecione o Tipo de Relatório:". A red arrow points to the "CONSUMO ALIMENTAR" option, which includes a spoon icon and a "SELECIONAR RELATÓRIO" button.

On the right side, there is a green box titled "Relatórios de Produção" with the following text: "Permite obter a cobertura do Sisvan em uma região específica (Brasil, Estados e Municípios). Para tanto, é considerado o total de indivíduos acompanhados em todas as fases do curso da vida e o total de população residente nesta região."

A dark sidebar on the left contains the "NAVEGAÇÃO" menu with options: "Acesso Restrito", "Relatórios", "Documentos", and "Fale conosco".

Fazer seleção dos filtros desejados e no clicar em “Gerar Tela”

The screenshot shows the SISVAN web application interface. The browser's address bar displays the URL `sisaps.saude.gov.br/sisvan/relatoriogestao/index`. The page title is "Relatório Selecionado:". The main content area is titled "Consumo Alimentar" and contains several filter sections:

- Tipo de Relatório:** A dropdown menu is open, showing "RELATÓRIO DE COBERTURA" selected. A red arrow points to this option.
- Ano e Mês de Referência / Unidade Geográfica:** Three dropdown menus are present: "Ano de Referência:", "Mês de Referência:", and "Agrupar por:". All are currently set to "-SELECIONE-". A red arrow points to the "Agrupar por:" dropdown.
- Filtros:** A section with a plus sign icon, containing:
 - Acompanhamentos Registrados:** A dropdown menu set to "TODOS".
 - Exportar:** A button labeled "Gerar Tela" with a grid icon.

On the right side of the page, there is a green box with text: "(Brasil, Estados e Municípios). Para tanto, é considerado o total de indivíduos acompanhados em todas as fases do curso da vida e o total de população residente nesta região." Below this is the heading "Fonte" and the text "População de Cobertura: [TABNET](#) - Ano Referência: 2012".

A separate text box on the right contains the text: "Podem ser gerados com abrangência nacional e municipal".

Exemplos de relatórios de cobertura de marcadores de consumo alimentar

SISVAN Relatórios

Filtros Utilizados:

Relatório de Cobertura do Consumo Alimentar dos indivíduos acompanhados por período, fase do ciclo da vida e índice

Ano: 2019 - Mês: TODOS

Resultado da Consulta:

10 registros por pagina

Procurar:

COBERTURA DO INDIVÍDUOS QUE REALIZARAM /

UF	IBGE	MUNICÍPIO	QTD MENORES 2 ANOS	POP. MENORES 2 ANOS	COBERTURA	QTD DE 2 A 4 ANOS	POP. DE 2 A 4 ANOS	COBERTURA	QTD DE 5 A 9 ANOS	POP. DE 5 A 9 ANOS	COBERTURA	QTD DE MEN
SP	351500	EMBU DAS ARTES	311	7.936	3,92%	0	11.109	0%	1	20.194	0%	

Exibindo de 1 a 1 de 1 registros

Anterior

1

Próximo

Filtros Utilizados:

Relatório de Cobertura do Consumo Alimentar dos indivíduos acompanhados por período, fase do ciclo da vida e índice

Ano: 2019 - Mês: TODOS

Resultado da Consulta:

10 registros por pagina

Procurar:

COBERTURA DO INDIVÍDUOS QUE REALIZARAM /

UF	IBGE	MUNICÍPIO	QTD MENORES 2 ANOS	POP. MENORES 2 ANOS	COBERTURA	QTD DE 2 A 4 ANOS	POP. DE 2 A 4 ANOS	COBERTURA	QTD DE 5 A 9 ANOS	POP. DE 5 A 9 ANOS	COBERTURA	QTD DE MEN
SP	355030	SÃO PAULO	0	293.986	0%	0	424.724	0%	0	766.579	0%	



Material de Apoio

Material de Apoio – Documentos

The image shows a screenshot of a web browser displaying the SISVAN (Sistema de Vigilância Alimentar e Nutricional) website. The browser's address bar shows the URL sisaps.saude.gov.br/sisvan/index. The website header features the SISVAN logo and the text 'Sistema de Vigilância Alimentar e Nutricional', along with the '136' logo and 'MINISTÉRIO DA SAÚDE'. A navigation menu on the left side includes 'Acesso Restrito', 'Relatórios', 'Documentos', and 'Fale conosco'. A red arrow points to the 'Documentos' menu item. The main content area displays a banner for 'Dúvidas sobre como avaliar os Marcadores de Consumo Alimentar na Atenção Básica? Leia e se informe!' and a section titled 'Sobre o SISVAN' with a paragraph of text. At the bottom, there are sections for 'Relatórios', 'Conheça também:' (with a 'Portal da SAPS' link), and 'Suporte Técnico SISVAN'.

BRASIL Acesso à informação

Particpe Serviços Legislação Canais

SISVAN Sistema de Vigilância Alimentar e Nutricional

136 SUS+ MINISTÉRIO DA SAÚDE

SISVAN

ACESSO RESTRITO

NAVEGAÇÃO

- Acesso Restrito
- Relatórios
- Documentos**
- Fale conosco

Sistema de Vigilância Alimentar e Nutricional - SISVAN

Sobre o SISVAN

Dúvidas sobre como avaliar os Marcadores de Consumo Alimentar na Atenção Básica? Leia e se informe!

Orientação para Avaliação de MARCADORES DE CONSUMO ALIMENTAR na Atenção Básica

A Vigilância Alimentar e Nutricional (VAN) nos serviços de saúde da Atenção Básica inclui a avaliação antropométrica (medidas corporais) e do consumo alimentar, segundo orientações constantes no Sisvan Web. O Sisvan Web tem por objetivo consolidar os dados referentes às ações de Vigilância Alimentar e Nutricional, desde o registro de dados antropométricos e de marcadores de consumo alimentar até a geração de relatórios. Saiba Mais.

Relatórios

Conheça também:

Suporte Técnico SISVAN

Relatórios Públicos do SISVAN

Portal da SAPS

SUPORTE A SISTEMAS

POR 08:42
PTB2 21/11/2020

Documentos e Manuais Técnicos

BRASIL Acesso à informação Participe Serviços Legislação Canais

SISVAN Sistema de Vigilância Alimentar e Nutricional

SUS + MINISTÉRIO DA SAÚDE

SISVAN

ACESSO RESTRITO

NAVEGAÇÃO

- Acesso Restrito
- Relatórios
- Documentos
- Fale conosco

Documentos Escolha uma das opções abaixo

- Documentos e Manuais Técnicos
- Videos / Tutoriais

Fichas de Cadastro/Acompanhamento:

- Formulário de cadastro individual e 1º acompanhamento nutricional (2015)
- Formulário de Marcadores de Consumo Alimentar (2015)
- Mapa de Acompanhamento Diário em branco
- Legenda do Mapa de Acompanhamento Diário

Outros Documentos

- Acesse outros documentos de apoio ao SISVAN
- Manual Operacional para uso do Sistema de Vigilância Alimentar e Nutricional - SISVAN VERSÃO 3.0

Fichas e-SUS AB CDS

- Acesse as fichas de Atendimento e Cadastro Individual/ Atividade Coletiva

Notas Técnicas

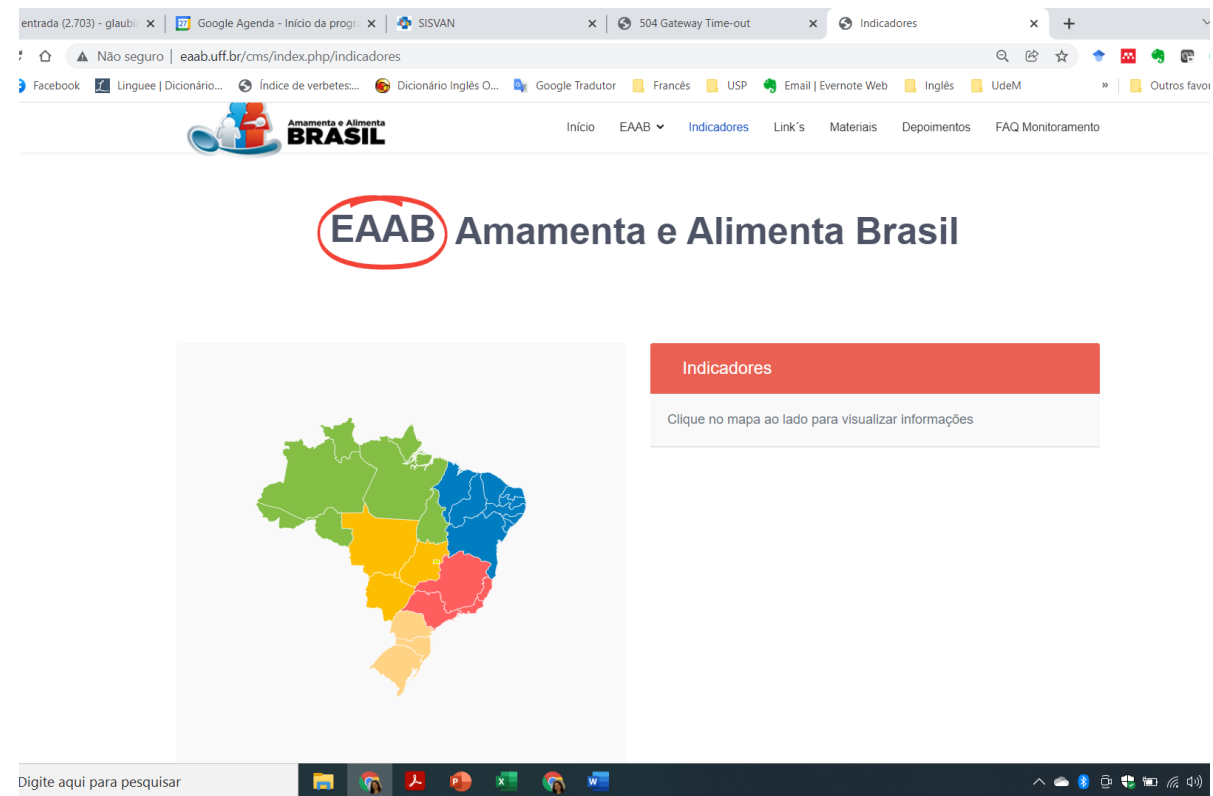
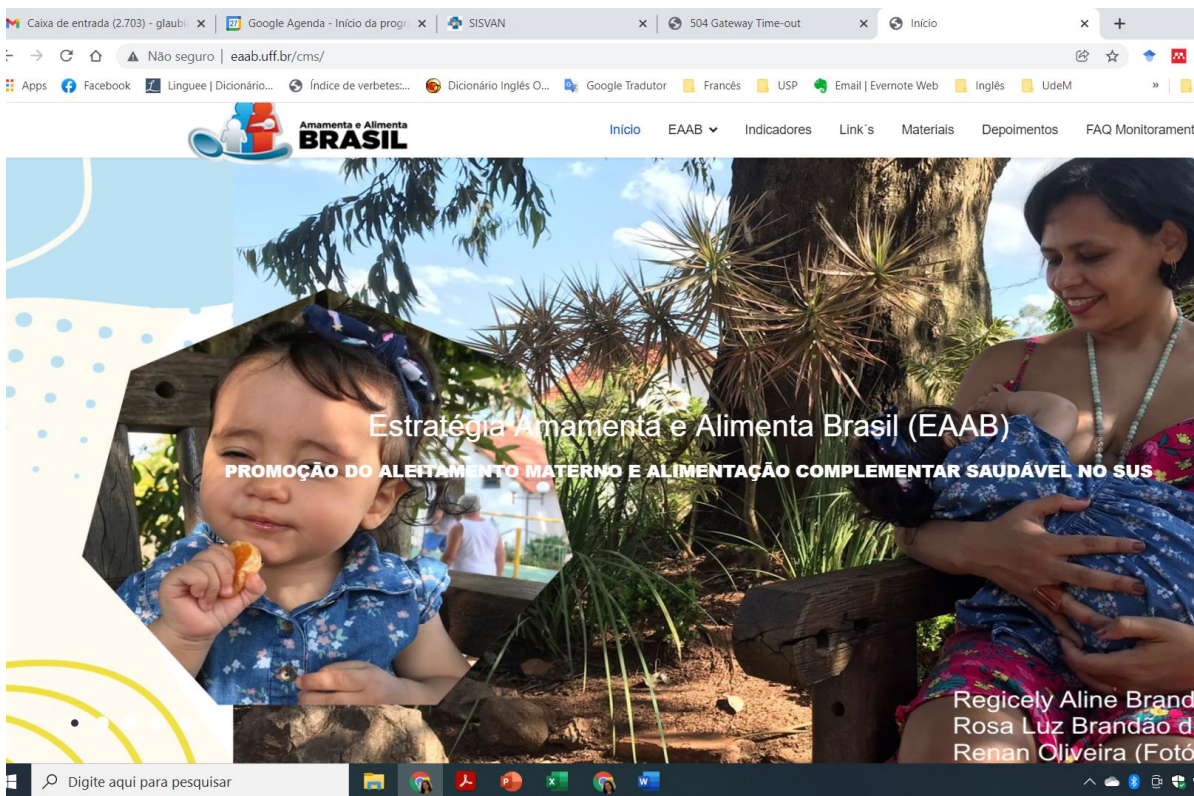
- Nota Técnica - Cadastro de Indivíduo
- Nota Técnica - Registro de Acompanhamento
- Nota Técnica - Perfis de Acesso

Vídeos e Tutoriais

The screenshot displays the SISVAN system interface. At the top, there is a green header with the text "SISVAN" on the left and "ACESSO RESTRITO" on the right. Below the header is a dark sidebar with navigation options: "Acesso Restrito", "Relatórios", "Documentos", and "Fale conosco". The main content area is titled "Documentos" and contains a sub-menu with "Documentos e Manuais Técnicos" and "Vídeos / Tutoriais", the latter being highlighted with a red arrow. Below the menu, there is a grid of six video thumbnails, each with a play button and a video player interface at the bottom. The thumbnails are:

- 01 - Cadastro de Indivíduo: CADASTRO DE INDIVÍDUO
- 02 - Estado Nutricional: ESTADO NUTRICIONAL
- 03 - Consumo Alimentar: CONSUMO ALIMENTAR
- 04 - Mapa de Acompanhamento: MAPA DE ACOMPANHAMENTO
- 05 - Relatórios Individualizados: RELATÓRIOS INDIVIDUALIZADOS
- 06 - Relatórios Consolidados: RELATÓRIOS CONSOLIDADOS

Portal da EAAB: apoio ao monitoramento das práticas de alimentação infantil



<http://eab.uff.br>

Referências

1. BRASIL. Ministério da Saúde. Secretaria de Atenção à Saúde. Departamento de Atenção Básica. **Marco de referência da vigilância alimentar e nutricional na atenção básica**. Brasília: Ministério da Saúde, 2015. 56p.
2. BRASIL. Ministério da Saúde. **Capacitação “Sistema de Vigilância Alimentar e Nutricional (Sisvan) versão 3.0”**, 2019.
3. BRASIL. Ministério da Saúde. **Sisvan Web**. Disponível em <http://sisaps.saude.gov.br/sisvan/index>. Acesso em 21 nov. 2020.
4. BRASIL. **Situação alimentar e nutricional no Brasil: excesso de peso e obesidade da população adulta na Atenção Primária à Saúde**. Brasília: Ministério da Saúde, 2020. 17p.



Obrigada!

Gláubia Rocha Barbosa Relvas

glaubiarelvas@ses.mt.gov.br