

Faculdade de Filosofia, Letras e Ciências Humanas
Pós-Graduação em Ciências Política

Política Comparada: Instituições

Aula 7 – Consequências: Competição
Política

1. Definições

1. Definições

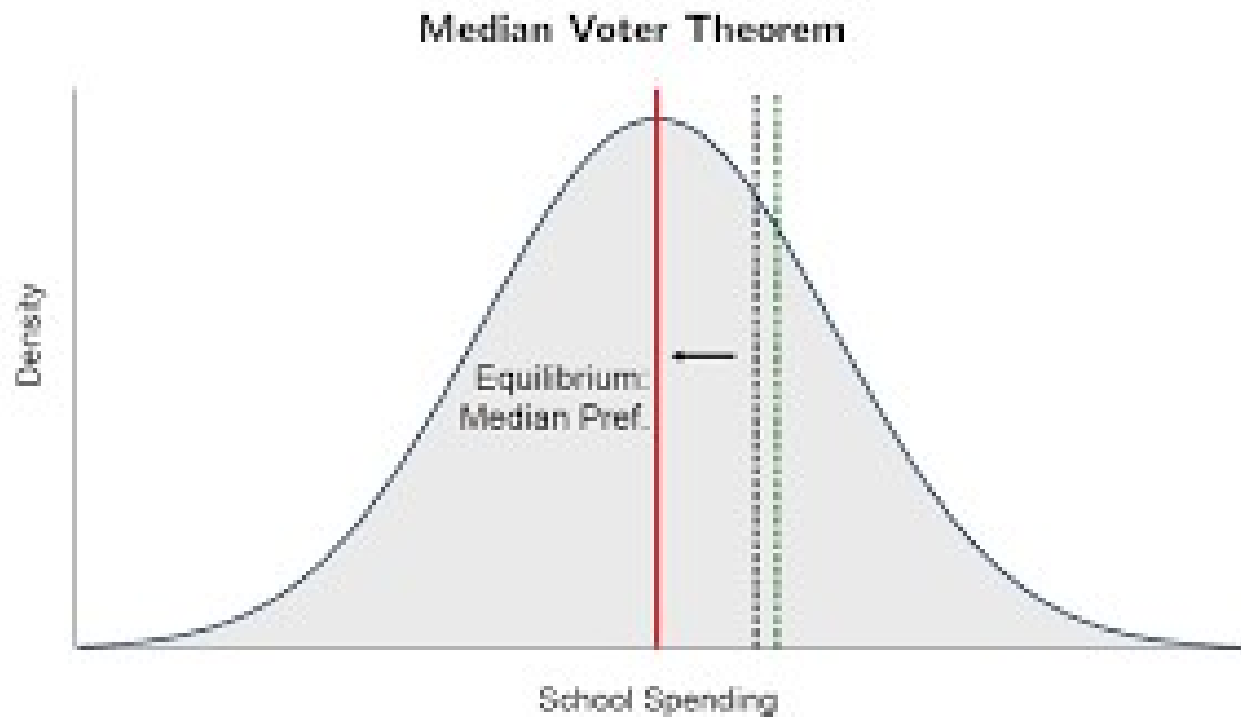
Competição política pode se dar entre diversos atores distintos. Por exemplo:

- Entre partidos
- Entre forças sociais
- Entre candidatos
- Entre políticos eleitos
- Entre organizações

2. Modelos

2. Competição entre candidatos

Eleitor Mediano (Downs, 1957)



2. Competição entre candidatos

Eleitor Mediano (Downs, 1957)

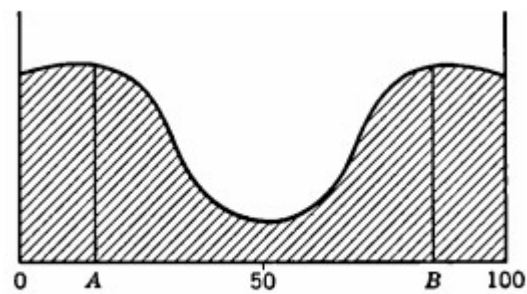


Figure 3

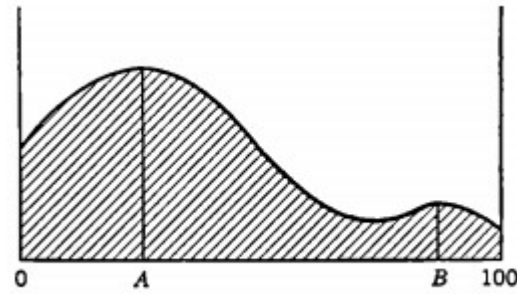


Figure 4

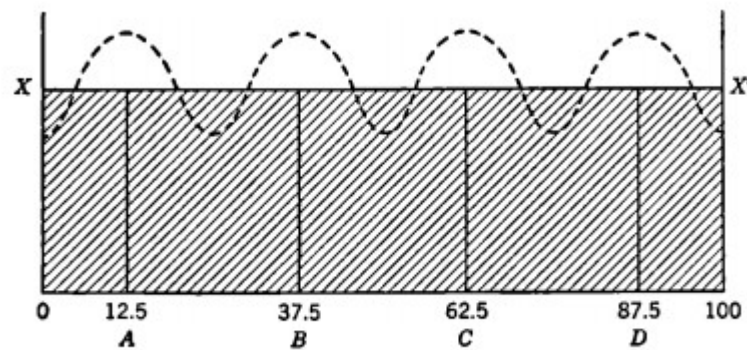


Figure 5

2. Competição entre candidatos

Eleitor Mediano (Downs, 1957)

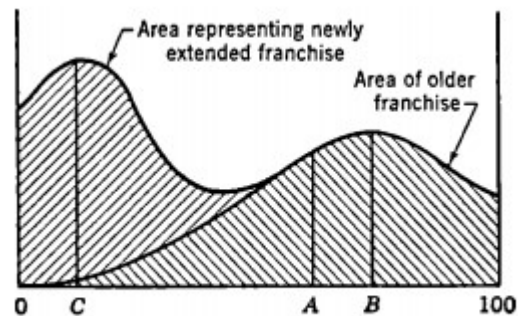


Figure 6

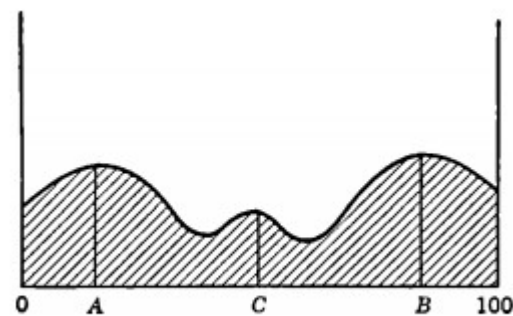


Figure 7

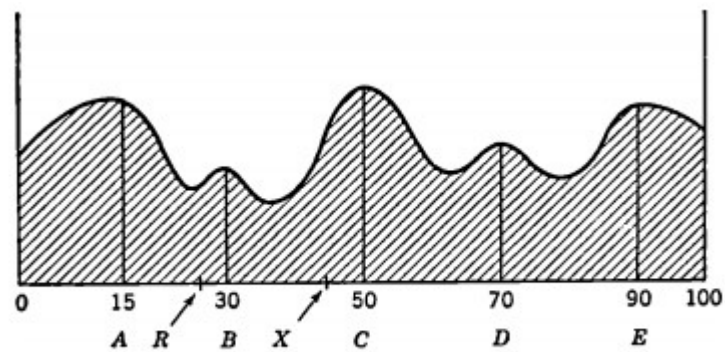


Figure 8

2. Competição entre organizações

Presidencialismo vs parlamentarismo

- 5 pontos críticos de Linz: 1) conflito de legitimidade; 2) mandato fixo; 3) jogo de soma-zero; 4) Tendência à intolerância com a oposição pelo presidente; 5) Maior facilidade para *outsiders*
- Crítica ao ponto 3: parlamentarismo não apresenta vantagem aí naturalmente. Depende do sistema eleitoral e partidário e se a natureza do sistema é federativa ou unitária
- Há outros aspectos de controle importantes para a distinção entre os sistemas

2. Competição entre organizações

Presidencialismo vs parlamentarismo

Table 2 Income Levels of Continuous Democracies, 1972–1994 (number of countries in each category)

Per Capita GNP in US \$	Parliamentary	Presidential	Other
0-2555	2	3	0
2556-7910	5	1	0
over 7911	15	2	5
total	22	6	5

2. Competição entre organizações

Presidencialismo vs parlamentarismo

Table 3 Population Size of Continuous Democracies, 1972–1994 (number of countries in each category)

Population	Parliamentary	Presidential	Other
Under 500,000	4	0	1
500,000 to 5,000,000	7	2	0
Over 5,000,000	11	4	5
total	22	6	5

Table 5 Population Size of Continuous Democracies, 1985–1994 (number of countries in each category)

Population	Parliamentary	Presidential	Other
Under 500,000	12	0	0
500,000 to 5,000,000	1	0	0
Over 5,000,000	3	7	1
total	16	7	1

2. Competição entre organizações

Presidencialismo vs parlamentarismo

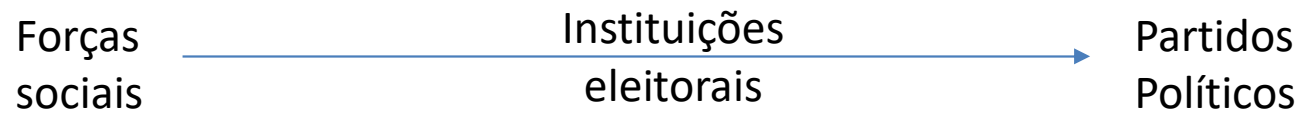
Table 6 Income Levels of Continuous Democracies, 1985–1994 (number of countries in each category)

Per Capita GNP in US\$	Parliamentary	Presidential	Other
0-2555	10	0	0
2556–7910	4	5	1
Over 7911	2	2	0
total	16	7	1

Também há vantagens no presidencialismo: 1) Maior número de escolhas para os eleitores; 2) *Accountability* eleitoral e identificação; 3) Independência do congresso

2. Competição entre forças sociais

Clark & Golder



$$Partidos = \beta_0 + \beta_1 Social + \beta_2 Instituição + \beta_3 Social \times Instituição$$

$$\frac{\partial Partido}{\partial Social} = \beta_1 + \beta_3 Instituição$$

2. Competição entre eleitos

Tsebelis

