
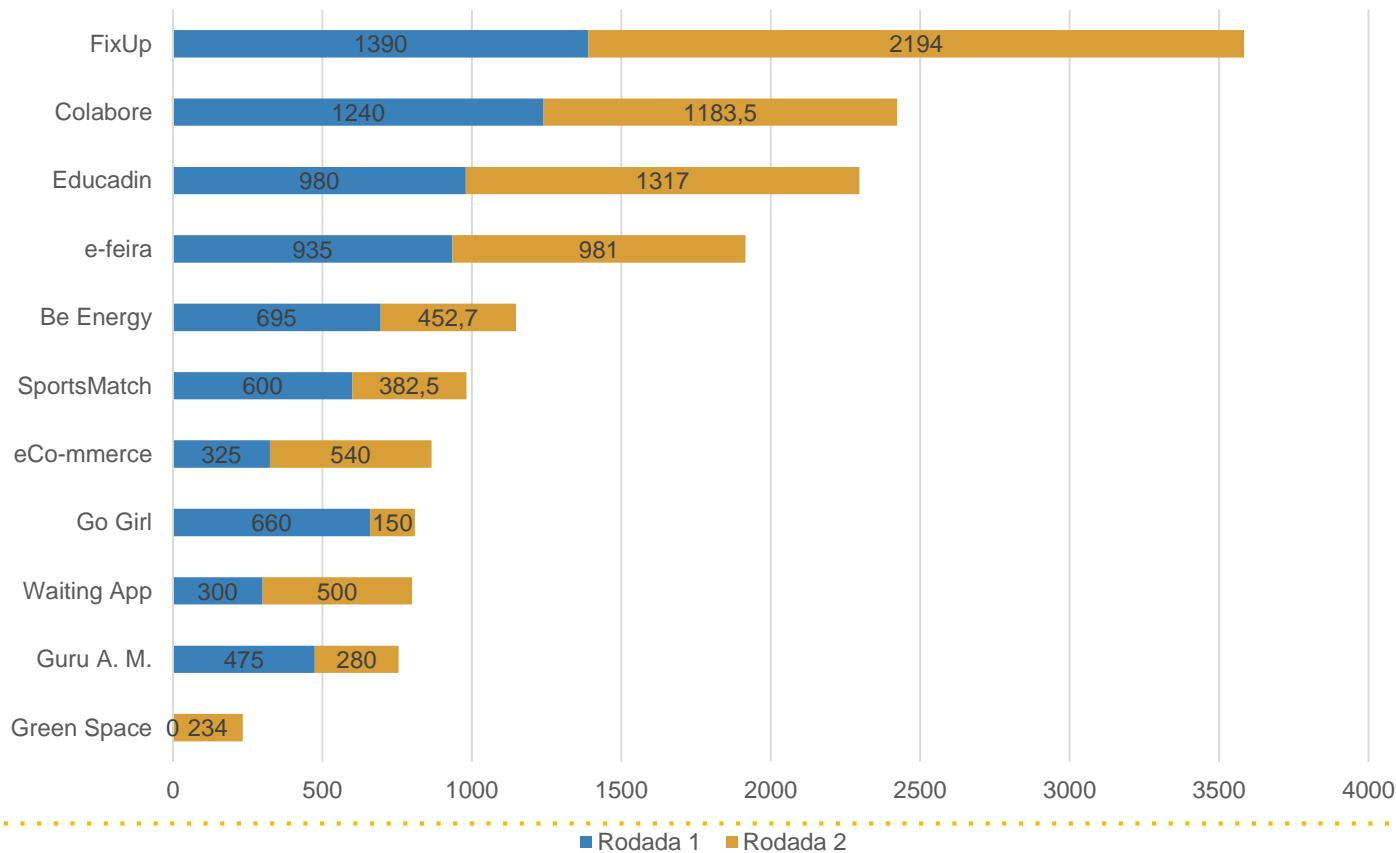




# Ranking Geral 1ª e 2ª Rodada




## Ranking Geral - 1ª e 2ª Rodadas



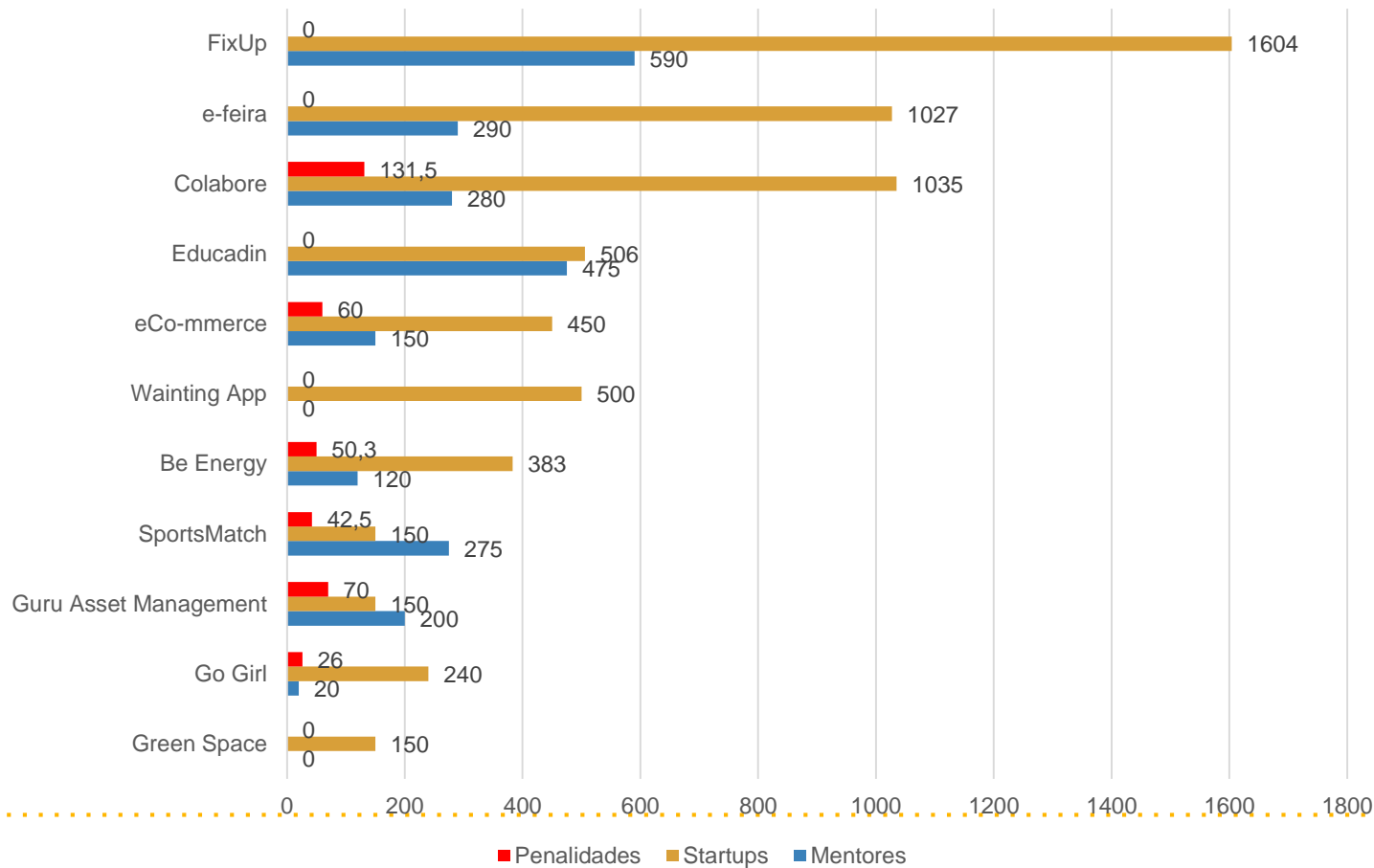


# Ranking

## 2ª Rodada




## Investimentos 2ª Rodada





# **Médias Feedbacks**

## **2ª Rodada**



## Avaliação: Mentores

1

2

3

4

5

1. O Protótipo desenvolvido apresenta as características de um MVP.



4.2

2. A startup demonstrou claramente que o produto final entrega valor para o cliente.



4.5

3. A utilização do produto final pelo cliente foi bem esclarecida no pitch.



4.2

4. As funcionalidades básicas do produto final foram bem esclarecidas no pitch.



4.5

5. O pitch foi muito bem realizado e não deixou dúvidas sobre o produto final que se pretende entregar.



3.8

## Avaliação: Alunos

1. O Protótipo desenvolvido apresenta as características de um MVP.



4.4

2. A startup demonstrou claramente que o produto final entrega valor para o cliente.



4.3

3. A utilização do produto final pelo cliente foi bem esclarecida no pitch.



4.3

4. As funcionalidades básicas do produto final foram bem esclarecidas no pitch.




4.3

5. O pitch foi muito bem realizado e não deixou dúvidas sobre o produto final que se pretende entregar.



4.3



## Avaliação: Mentores

1

2

3

4

5

1. O Protótipo desenvolvido apresenta as características de um MVP.



4,5

2. A startup demonstrou claramente que o produto final entrega valor para o cliente.



4,0

3. A utilização do produto final pelo cliente foi bem esclarecida no pitch.



4,2

4. As funcionalidades básicas do produto final foram bem esclarecidas no pitch.



4,8

5. O pitch foi muito bem realizado e não deixou dúvidas sobre o produto final que se pretende entregar.



4,2

## Avaliação: Alunos

1. O Protótipo desenvolvido apresenta as características de um MVP.



4,6

2. A startup demonstrou claramente que o produto final entrega valor para o cliente.



4,4

3. A utilização do produto final pelo cliente foi bem esclarecida no pitch.



4,5

4. As funcionalidades básicas do produto final foram bem esclarecidas no pitch.




4,4

5. O pitch foi muito bem realizado e não deixou dúvidas sobre o produto final que se pretende entregar.



4,4



## Avaliação: Mentores

1

2

3

4


5

1. O Protótipo desenvolvido apresenta as características de um MVP.	<div style="width: 90%;"></div>	4.5
2. A startup demonstrou claramente que o produto final entrega valor para o cliente.	<div style="width: 96%;"></div>	4.8
3. A utilização do produto final pelo cliente foi bem esclarecida no pitch.	<div style="width: 96%;"></div>	4.8
4. As funcionalidades básicas do produto final foram bem esclarecidas no pitch.	<div style="width: 96%;"></div>	4.8
5. O pitch foi muito bem realizado e não deixou dúvidas sobre o produto final que se pretende entregar.	<div style="width: 87%;"></div>	4.2

## Avaliação: Alunos

1. O Protótipo desenvolvido apresenta as características de um MVP.	<div style="width: 90%;"></div>	4.4
2. A startup demonstrou claramente que o produto final entrega valor para o cliente.	<div style="width: 93%;"></div>	4.1
3. A utilização do produto final pelo cliente foi bem esclarecida no pitch.	<div style="width: 90%;"></div>	4.4
4. As funcionalidades básicas do produto final foram bem esclarecidas no pitch.	<div style="width: 90%;"></div>	4.4
5. O pitch foi muito bem realizado e não deixou dúvidas sobre o produto final que se pretende entregar.	<div style="width: 87%;"></div>	4.3





## Avaliação: Mentores

1

2

3


4

5

1. O Protótipo desenvolvido apresenta as características de um MVP.	<div style="width: 100%;"><div style="width: 100%;"></div></div>	5.0
2. A startup demonstrou claramente que o produto final entrega valor para o cliente.	<div style="width: 100%;"><div style="width: 100%;"></div></div>	5.0
3. A utilização do produto final pelo cliente foi bem esclarecida no pitch.	<div style="width: 84%;"><div style="width: 84%;"></div></div>	4.2
4. As funcionalidades básicas do produto final foram bem esclarecidas no pitch.	<div style="width: 100%;"><div style="width: 100%;"></div></div>	5.0
5. O pitch foi muito bem realizado e não deixou dúvidas sobre o produto final que se pretende entregar.	<div style="width: 96%;"><div style="width: 96%;"></div></div>	4.8

## Avaliação: Alunos

1. O Protótipo desenvolvido apresenta as características de um MVP.	<div style="width: 95%;"><div style="width: 95%;"></div></div>	4.6
2. A startup demonstrou claramente que o produto final entrega valor para o cliente.	<div style="width: 90%;"><div style="width: 90%;"></div></div>	4.5
3. A utilização do produto final pelo cliente foi bem esclarecida no pitch.	<div style="width: 92%;"><div style="width: 92%;"></div></div>	4.6
4. As funcionalidades básicas do produto final foram bem esclarecidas no pitch.	<div style="width: 88%;"><div style="width: 88%;"></div></div>	4.4
5. O pitch foi muito bem realizado e não deixou dúvidas sobre o produto final que se pretende entregar.	<div style="width: 88%;"><div style="width: 88%;"></div></div>	4.4



## Avaliação: Mentores

1

2

3


4

5

1. O Protótipo desenvolvido apresenta as características de um MVP.	<div style="width: 90%;"><div style="width: 90%;"></div></div>	4.5
2. A startup demonstrou claramente que o produto final entrega valor para o cliente.	<div style="width: 80%;"><div style="width: 80%;"></div></div>	4.0
3. A utilização do produto final pelo cliente foi bem esclarecida no pitch.	<div style="width: 85%;"><div style="width: 85%;"></div></div>	4.2
4. As funcionalidades básicas do produto final foram bem esclarecidas no pitch.	<div style="width: 95%;"><div style="width: 95%;"></div></div>	4.8
5. O pitch foi muito bem realizado e não deixou dúvidas sobre o produto final que se pretende entregar.	<div style="width: 85%;"><div style="width: 85%;"></div></div>	4.2

## Avaliação: Alunos

1. O Protótipo desenvolvido apresenta as características de um MVP.	<div style="width: 90%;"><div style="width: 90%;"></div></div>	4.6
2. A startup demonstrou claramente que o produto final entrega valor para o cliente.	<div style="width: 85%;"><div style="width: 85%;"></div></div>	4.3
3. A utilização do produto final pelo cliente foi bem esclarecida no pitch.	<div style="width: 85%;"><div style="width: 85%;"></div></div>	4.3
4. As funcionalidades básicas do produto final foram bem esclarecidas no pitch.	<div style="width: 90%;"><div style="width: 90%;"></div></div>	4.4
5. O pitch foi muito bem realizado e não deixou dúvidas sobre o produto final que se pretende entregar.	<div style="width: 85%;"><div style="width: 85%;"></div></div>	4.3



## Avaliação: Mentores

1

2

3


4

5

1. O Protótipo desenvolvido apresenta as características de um MVP.		4.8
2. A startup demonstrou claramente que o produto final entrega valor para o cliente.		4.5
3. A utilização do produto final pelo cliente foi bem esclarecida no pitch.		5.0
4. As funcionalidades básicas do produto final foram bem esclarecidas no pitch.		4.8
5. O pitch foi muito bem realizado e não deixou dúvidas sobre o produto final que se pretende entregar.		4.8

## Avaliação: Alunos

1. O Protótipo desenvolvido apresenta as características de um MVP.		4.6
2. A startup demonstrou claramente que o produto final entrega valor para o cliente.		4.5
3. A utilização do produto final pelo cliente foi bem esclarecida no pitch.		4.6
4. As funcionalidades básicas do produto final foram bem esclarecidas no pitch.		4.6
5. O pitch foi muito bem realizado e não deixou dúvidas sobre o produto final que se pretende entregar.		4.6



## Avaliação: Mentores

1

2

3


4

5

1. O Protótipo desenvolvido apresenta as características de um MVP.					4.2
2. A startup demonstrou claramente que o produto final entrega valor para o cliente.					3.8
3. A utilização do produto final pelo cliente foi bem esclarecida no pitch.					3.2
4. As funcionalidades básicas do produto final foram bem esclarecidas no pitch.					3.8
5. O pitch foi muito bem realizado e não deixou dúvidas sobre o produto final que se pretende entregar.					3.2

## Avaliação: Alunos

1. O Protótipo desenvolvido apresenta as características de um MVP.					4.2
2. A startup demonstrou claramente que o produto final entrega valor para o cliente.					3.9
3. A utilização do produto final pelo cliente foi bem esclarecida no pitch.					3.9
4. As funcionalidades básicas do produto final foram bem esclarecidas no pitch.					4.0
5. O pitch foi muito bem realizado e não deixou dúvidas sobre o produto final que se pretende entregar.					3.8



## Avaliação: Mentores

1

2

3

4


5

1. O Protótipo desenvolvido apresenta as características de um MVP.	■	4.5
2. A startup demonstrou claramente que o produto final entrega valor para o cliente.	■	4.0
3. A utilização do produto final pelo cliente foi bem esclarecida no pitch.	■	4.0
4. As funcionalidades básicas do produto final foram bem esclarecidas no pitch.	■	4.0
5. O pitch foi muito bem realizado e não deixou dúvidas sobre o produto final que se pretende entregar.	■	3.5

## Avaliação: Alunos

1. O Protótipo desenvolvido apresenta as características de um MVP.	■	4.5
2. A startup demonstrou claramente que o produto final entrega valor para o cliente.	■	4.3
3. A utilização do produto final pelo cliente foi bem esclarecida no pitch.	■	4.3
4. As funcionalidades básicas do produto final foram bem esclarecidas no pitch.	■	4.3
5. O pitch foi muito bem realizado e não deixou dúvidas sobre o produto final que se pretende entregar.	■	4.1

# Guru Asset Management



## Avaliação: Mentores

1

2

3

4

5

1. O Protótipo desenvolvido apresenta as características de um MVP.



4.8

2. A startup demonstrou claramente que o produto final entrega valor para o cliente.



4.0

3. A utilização do produto final pelo cliente foi bem esclarecida no pitch.



4.5

4. As funcionalidades básicas do produto final foram bem esclarecidas no pitch.



4.5

5. O pitch foi muito bem realizado e não deixou dúvidas sobre o produto final que se pretende entregar.



3.8

## Avaliação: Alunos

1. O Protótipo desenvolvido apresenta as características de um MVP.



3.9

2. A startup demonstrou claramente que o produto final entrega valor para o cliente.



3.7

3. A utilização do produto final pelo cliente foi bem esclarecida no pitch.



3.7

4. As funcionalidades básicas do produto final foram bem esclarecidas no pitch.



3.8

5. O pitch foi muito bem realizado e não deixou dúvidas sobre o produto final que se pretende entregar.




3.6

**14**



# Waiting App



## Avaliação: Mentores

1

2

3

4

5

1. O Protótipo desenvolvido apresenta as características de um MVP.	■	4.5
2. A startup demonstrou claramente que o produto final entrega valor para o cliente.	■	4.0
3. A utilização do produto final pelo cliente foi bem esclarecida no pitch.	■	4.8
4. As funcionalidades básicas do produto final foram bem esclarecidas no pitch.	■	4.0
5. O pitch foi muito bem realizado e não deixou dúvidas sobre o produto final que se pretende entregar.	■	3.8

## Avaliação: Alunos


1. O Protótipo desenvolvido apresenta as características de um MVP.	■	4.3
2. A startup demonstrou claramente que o produto final entrega valor para o cliente.	■	3.9
3. A utilização do produto final pelo cliente foi bem esclarecida no pitch.	■	4.2
4. As funcionalidades básicas do produto final foram bem esclarecidas no pitch.	■	4.1
5. O pitch foi muito bem realizado e não deixou dúvidas sobre o produto final que se pretende entregar.	■	3.9





# Penalidades

## 2ª Rodada



Penalidade turma 16h		
Startup penalizada	Penalidade	Integrante da Startup
Guru	20%	Célia Sayuri
		Gabriel Moreira
SportMath	10%	Bruno Maciel
Be Energy	10%	Ana Julia
Colabore	10%	Daniel Fiorim
eCo-mmerce	10%	Marcela Reis
Green Space	10%	Raphael Matias