

TRABALHO COMO CONSTRUÇÃO DO
SUJEITO E DA SOCIEDADE; TRABALHO
INFANTIL, ESCRAVO E QUESTÃO DE
GÊNERO

GRUPO G

JULIA BECKER – 8990010

LARISSA SOUSA – 8990410

RAYANE CECHIM – 8990452

SOFIA HADDAD - 8990257

HOMEM E O TRABALHO

DEJOURS

- TRABALHO PRESCRITO X TRABALHO REAL
 - SEXUALIDADE X MÁQUINA
- TRABALHO: CONSTRUÇÃO DO INDIVÍDUO E DA SOCIEDADE
 - EXISTE A SEPARAÇÃO HOMEM-TRABALHO?

DEJOURS

- PODER SUBLIMATÓRIO
 - SOFRIMENTO QUE ADQUIRE SENTIDO
 - REALIZAÇÃO PESSOAL
 - RECONHECIMENTO
- ATUALMENTE:
 - IMPORTÂNCIA DO AMBIENTE DE TRABALHO

CONFLITO DE GERAÇÕES

A CORROSÃO DO CARÁTER: CONSEQUÊNCIAS PESSOAIS DO TRABALHO NO NOVO CAPITALISMO (SENNET, R.)

- CONFRONTO DE GERAÇÕES (ENRICO X RICO)
- EVOLUÇÃO DO TRABALHO
- DILEMA: CONSEGUIMOS VIVENCIAR O QUE QUEREMOS PASSAR



ANTIGAMENTE X ATUALMENTE

- PREVISIBILIDADE X FLEXIBILIDADE
- POUCA PERSPECTIVA DE ASCENSÃO X AMBIÇÃO SOCIAL
- TRABALHO HIERARQUIZADO X TRABALHO EM REDE



TRABALHO INFANTIL

“O TRABALHO INFANTIL É PRÁTICA COMUM EM UM NÚMERO MUITO GRANDE DE SITUAÇÕES – EM PAÍSES RICOS E POBRES, NAS ÁREAS SUBURBANAS E RURAIS, ENTRE HOMENS E MULHERES, BRANCOS E NEGROS –, EM UM AMPLO ESPECTRO DE ATIVIDADES ECONÔMICAS, DAQUELAS DE SUBSISTÊNCIA ATÉ AQUELAS INTENSIVAS, VOLTADAS À EXPORTAÇÃO.”

VEIGA, J.P.C

A QUESTÃO DO TRABALHO INFANTIL

(VEIGA, J. P. C.)

- NO BRASIL:
 - PREOCUPAÇÃO COMEÇOU EM MEADOS DOS ANOS 90
 - DENÚNCIAS
 - TRABALHO ASSOCIADO AO DOS PAIS
 - MOTIVOS: MERCADO DE TRABALHO ATRATIVO, POBREZA, SISTEMA EDUCATIVO INEFICIENTE, FALTA DE LEGISLAÇÃO E FISCALIZAÇÃO, DESIGUALDADE SOCIAL, TRADIÇÕES
 - MEDIDAS: BOLSA-ESCOLA
- COMBATE:
 - IPEC
 - ESTRATÉGIA MULTISSETORIAL



TRABALHO INFANTIL NO MUNDO

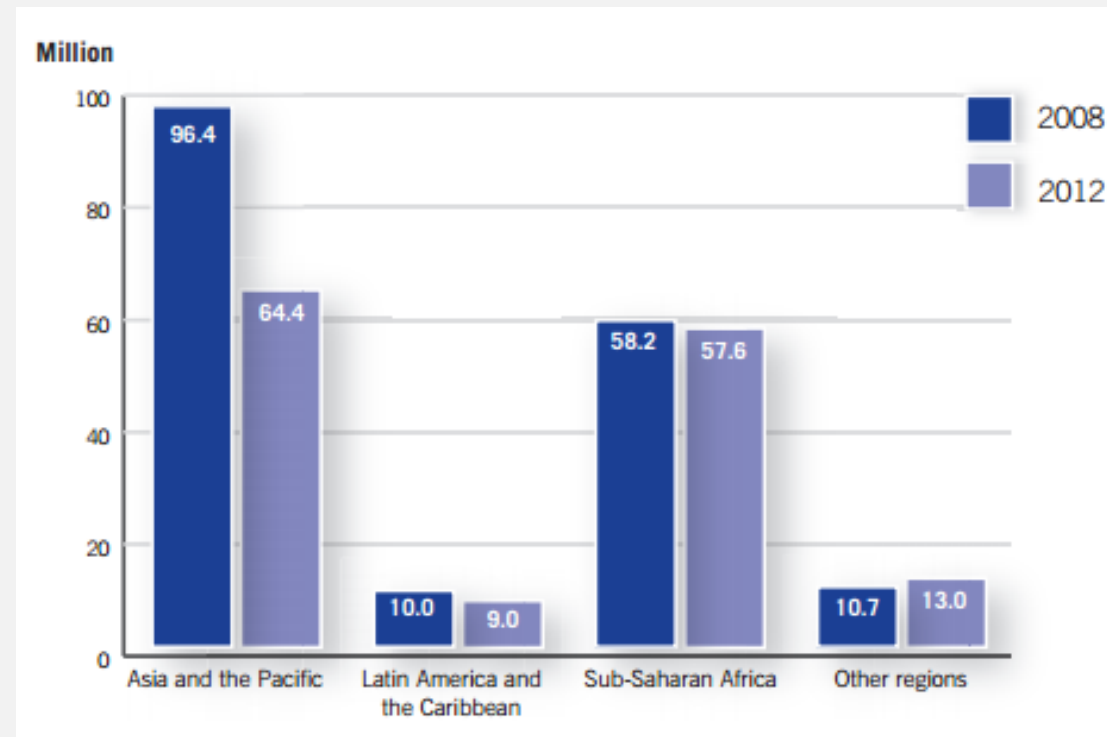
- AUGE: REVOLUÇÃO INDUSTRIAL
- 1802 – INGLATERRA IMPLANTA A PRIMEIRA LEI DE CONTROLE DO TRABALHO INFANTIL
- 2000 A 2012 – QUEDA NO NÚMERO DE CRIANÇAS TRABALHADORAS EM 78 MILHÕES
- 168 MILHÕES DE CRIANÇAS AINDA NESSA SITUAÇÃO (2015, OIT)

Major age group	Child labour ('000)	
	2008	2012
5-11	91,024	73,072
12-14	61,826	47,381
Total 5-14	152,850	120,453
Total 15-17	62,419	47,503
Total 5-17	215,269	167,956

ESTIMATIVA DO TRABALHO INFANTIL NO MUNDO POR GRUPO DE IDADE, 2008 E 2012.
FONTE: OIT

TRABALHO INFANTIL NO MUNDO

- NÚMERO DE CRIANÇAS ECONOMICAMENTE ATIVAS POR REGIÃO (EM MILHÕES), DE 5 A 14 ANOS NOS ANOS 2008 E 2012.

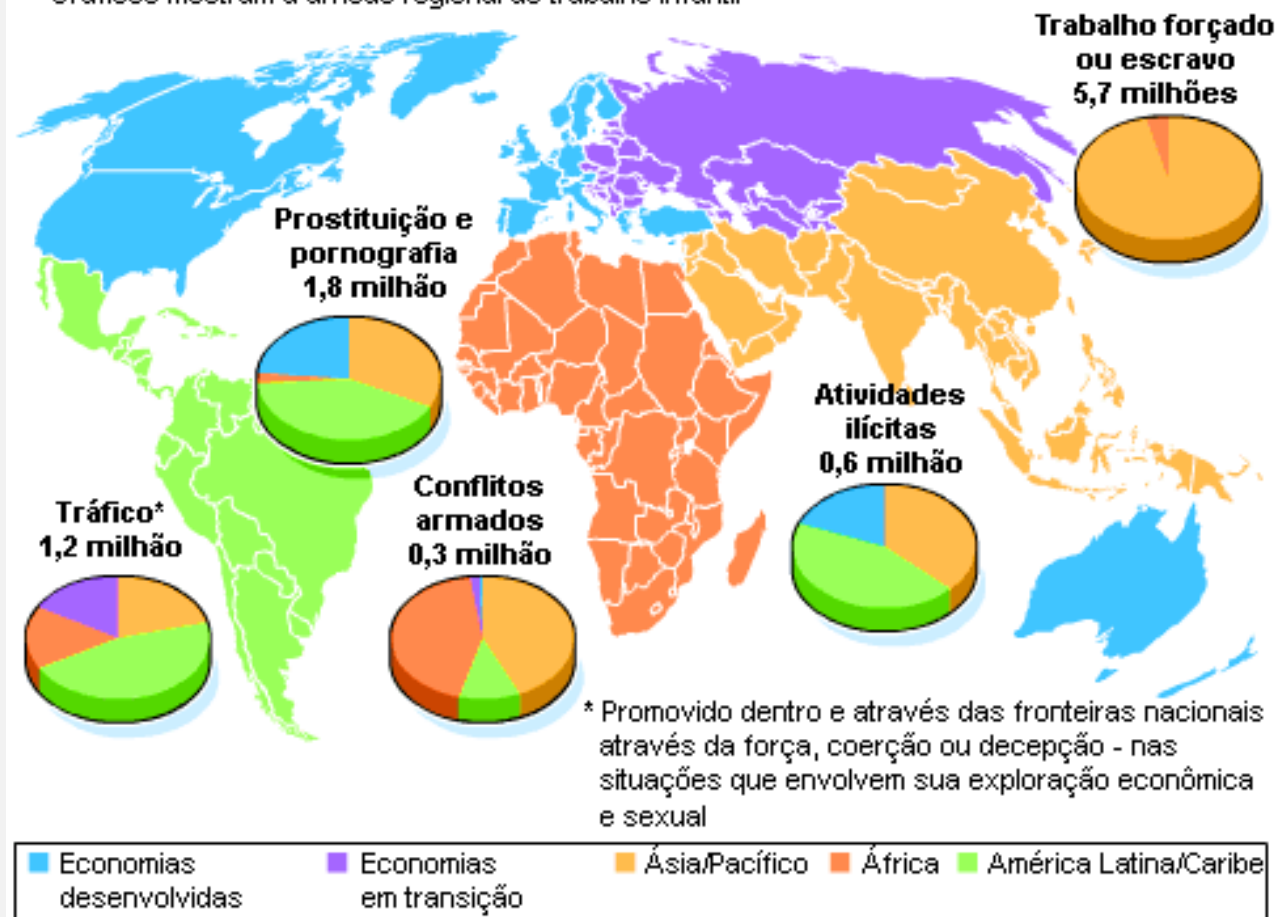


FONTE: OIT – “GLOBAL CHILD LABOUR TRENDS 2008 TO 2012”

Estimativas indicam que 246 milhões de crianças com idade entre 5 e 17 anos foram vítimas do trabalho infantil durante o ano de 2000. Destas, 171 milhões fizeram trabalhos perigosos e 8,4 milhões estiveram envolvidas nas piores formas de trabalho infantil.

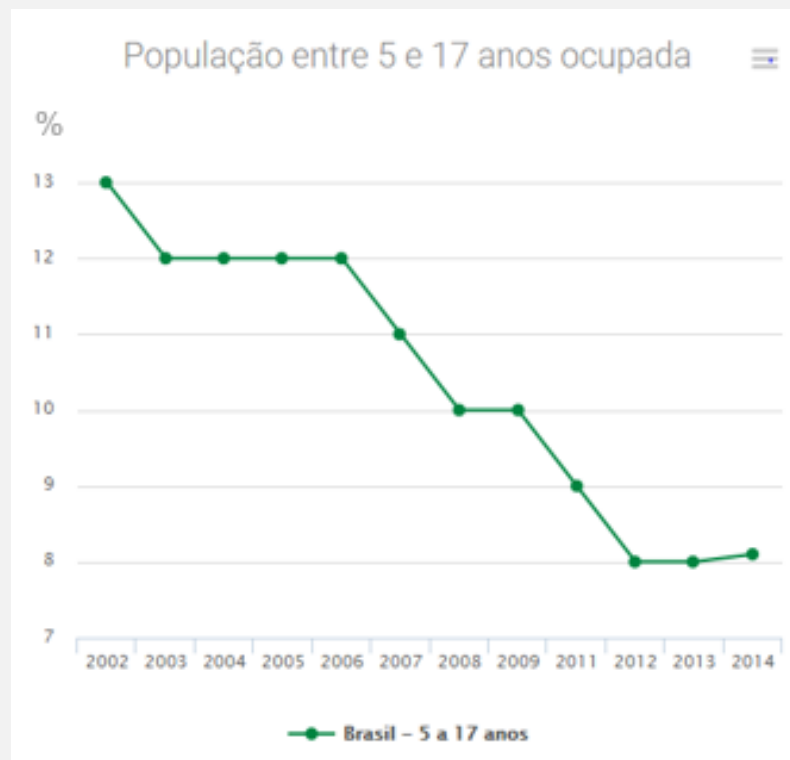
Número estimado de crianças exploradas nas piores formas de trabalho em 2000

Gráficos mostram a divisão regional do trabalho infantil

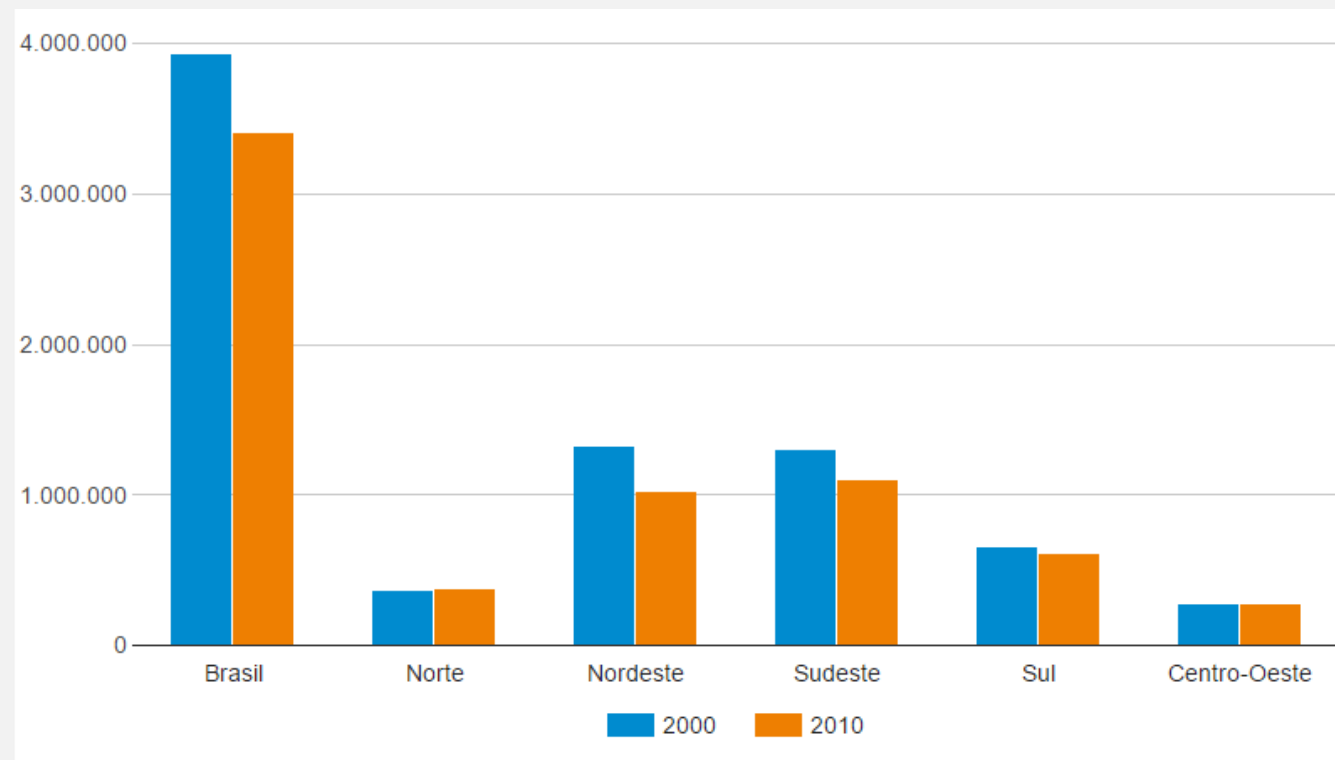


Fonte: Organização Internacional do Trabalho

TRABALHO INFANTIL NO BRASIL



FONTE: IBGE – PNAD. DISPONÍVEL EM:
OBSERVATORIOCRIANCA.ORG.BR



PESSOAS DE 10 A 17 ANOS DE IDADE, OCUPADAS NA SEMANA DE REFERÊNCIA, POR
GRANDES REGIÕES – 2000/2010. FONTE: IBGE

QUAL O MEU PAPEL ?

- DENUNCIAR
- EVITAR COMPRAR PRODUTOS DE EMPRESAS QUE EXPLORAM CRIANÇAS
- NÃO CONTRIBUIR PARA QUE A PRÁTICA CONTINUE
- DEBATER SOBRE O ASSUNTO
- CONTRIBUIR COM PROJETOS



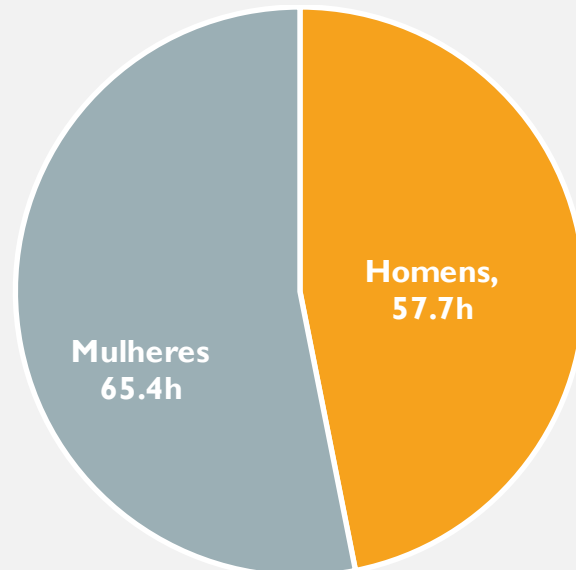
TRABALHO DA MULHER

HIRATA, H. E JACOBS, J. A.

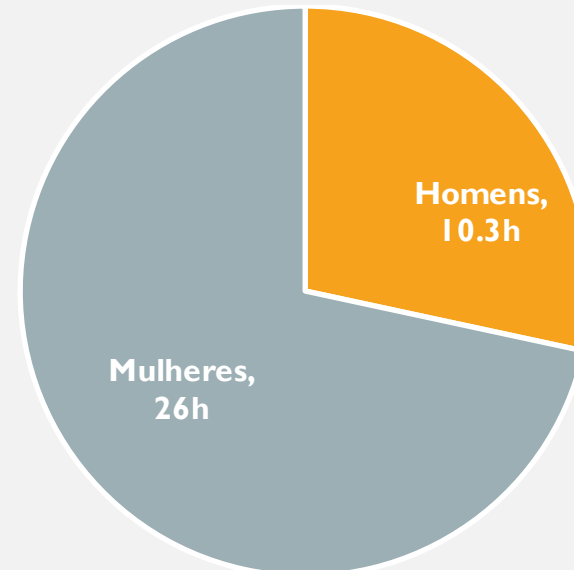
- FLEXIBILIDADE SEXUADA
 - INTERNA: MASCULINA – POLIVALÊNCIA, TRABALHO EM EQUIPE E ROTAÇÃO DE TAREFAS
 - EXTERNA: FEMININA – EMPREGOS PRECÁRIOS E HORÁRIOS FLEXÍVEIS
- MAIOR GRAU DE ESCOLARIDADE
- BUSCA DE EMPREGOS MAIS RAPIDAMENTE RENTÁVEIS
- MENOR INVESTIMENTO EM ESCOLARIDADE X MAIOR TEMPO DE ESTUDO

HORAS DE TRABALHO

- HORAS DE DEDICAÇÃO AO TRABALHO EM GERAL POR SEMANA (2007)



- HORAS DE TRABALHO DOMÉSTICO POR SEMANA (2007)



SALÁRIOS

- SETOR DA ATIVIDADE ECONÔMICA (2002) – MAIS DE 5SM

HOMENS	MULHERES
30%	15%

- JORNADA DE TRABALHO (2002) – MAIS DE 5 SM

HOMENS	MULHERES
16%	13%

SALÁRIOS

- ESCOLARIDADE – MAIS DE 10 SALÁRIOS MÍNIMOS (2002)

HOMENS	MULHERES
42%	18%

- MÉDIA DOS RENDIMENTOS MENSAIS – MAIS DE 10 SALÁRIOS MÍNIMOS (2007)

- RECEPCIONISTAS:

HOMENS	MULHERES
1.85 SM/MÊS	1.59 SM/MÊS

- SECRETÁRIOS EXECUTIVOS/BILÍNGUES:

HOMENS	MULHERES
5.79 SM/MÊS	3.71 SM/MÊS

DESIGUALDADE AINDA PERSISTE

Desigualdade de gênero no mercado de trabalho persiste, diz ONU

Criado em 27/04/15 13h12 e atualizado em 27/04/15 13h13

Você provavelmente não estará viva para ver igualdade entre homens e mulheres no mercado de trabalho

🕒 25 julho 2015

🔗 Compartilhar


Aumenta desigualdade entre homens e mulheres no mercado formal de trabalho, aponta IBGE

Subiu o percentual de pessoas do eixo feminino com carteira assinada entre 2000 e 2010, mas o índice delas cresceu mais

**“DE ACORDO COM A ORGANIZAÇÃO DAS
NAÇÕES UNIDAS (ONU), AS MULHERES SÃO
RESPONSÁVEIS POR 66% DO TRABALHO DO
MUNDO, PRODUZEM 50% DE NOSSOS
ALIMENTOS E CONSTITUEM QUASE A
METADE DO GRUPO DE ESTUDANTES
UNIVERSITÁRIOS. NO ENTANTO, ELAS
GANHAM APENAS 10% DO RENDIMENTO
GLOBAL E POSSUEM APENAS 1% DE TODAS AS
PROPRIEDADES.”**
STILES, T.A.A.

NA ENTREVISTA DE EMPREGO...

HOMEM



MULHER



WWW.MULHER30.COM.BR

QUANTAS VEZES VOCÊ:

- SE SENTIU MENOSPREZADA(O) POR CAUSA DO SEU GÊNERO?
- TEVE SUA CAPACIDADE DE REALIZAR UMA ATIVIDADE SUBESTIMADA POR CAUSA DO SEU GÊNERO?
- SE PERGUNTOU SE COLOCARIA SEU EMPREGO EM RISCO PARA PODER TER FILHOS?
- PENSOU SE SEU SALÁRIO SERÁ MENOR QUE OS QUE DESEMPENHAM A MESMA FUNÇÃO?

QUAL O MEU PAPEL?

- PARTICIPAR DE DISCUSSÕES
- DESIGUALDADE NÃO COMEÇA NO MERCADO DE TRABALHO
- DEIXAR CRIANÇAS DESCOBRIREM SUAS HABILIDADES SEM PENSAREM EM GÊNERO
- NÃO APOIAR ATITUDES QUE CONTRIBUEM PARA QUE A DESIGUALDADE AUMENTE
- INCENTIVAR A PARTICIPAÇÃO FEMININA
- MUDAR A VISÃO EM RELAÇÃO AO PAPEL DA MULHER EM CASA E NO TRABALHO
- SE COLOCAR MAIS NO LUGAR DO OUTRO
- MUDANÇA DE COMPORTAMENTO EM RELAÇÃO AS TAREFAS DOMÉSTICAS
- DENUNCIAR VIOLÊNCIAS
- NÃO SER CÚMPLICE



OBRIGADA!