

Agentes Lógicos

Inteligência Artificial

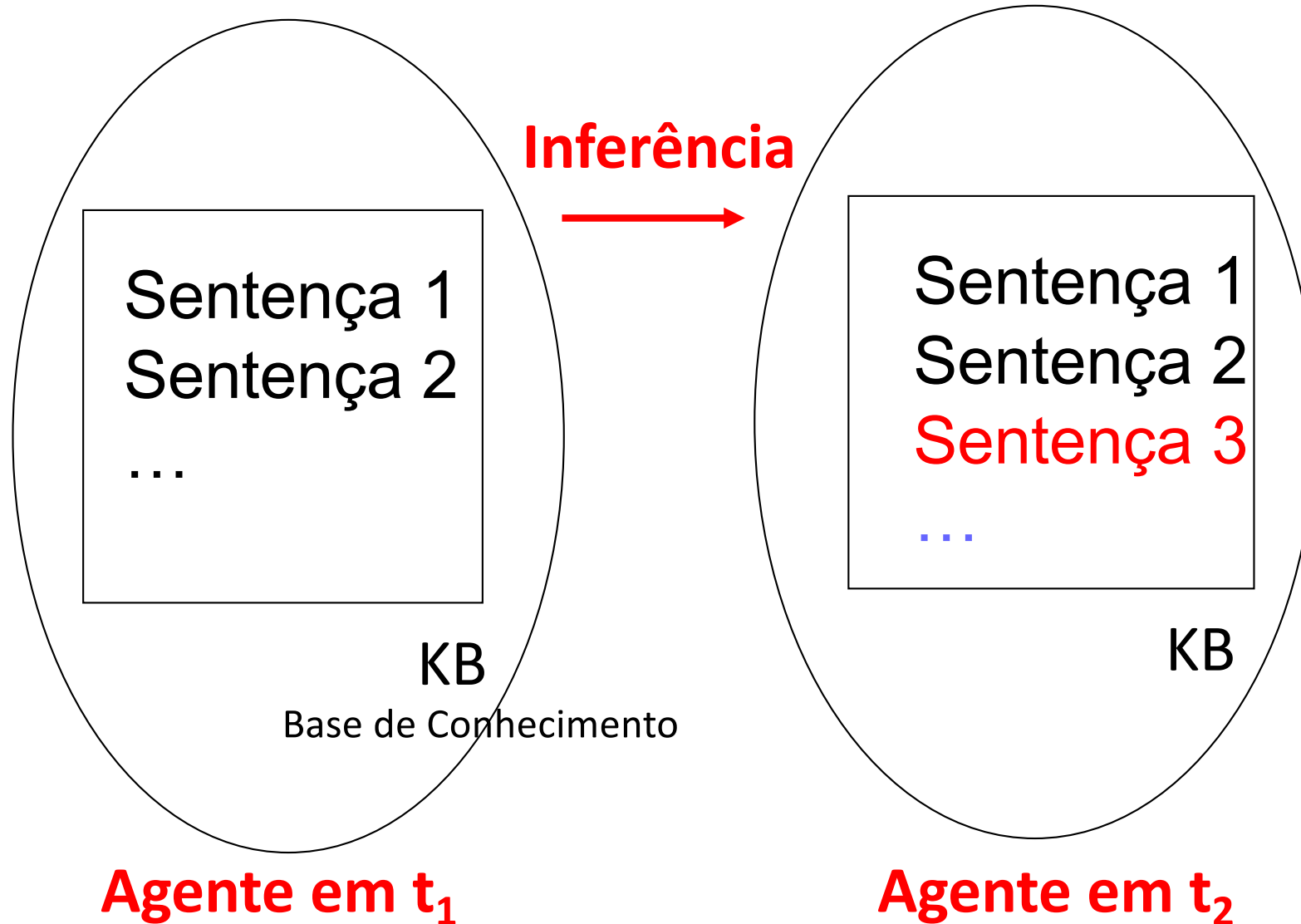
PCS3438

*Anna Helena Reali Costa
Escola Politécnica da USP
Engenharia de Computação (PCS)*

Agentes Baseados em Conhecimento

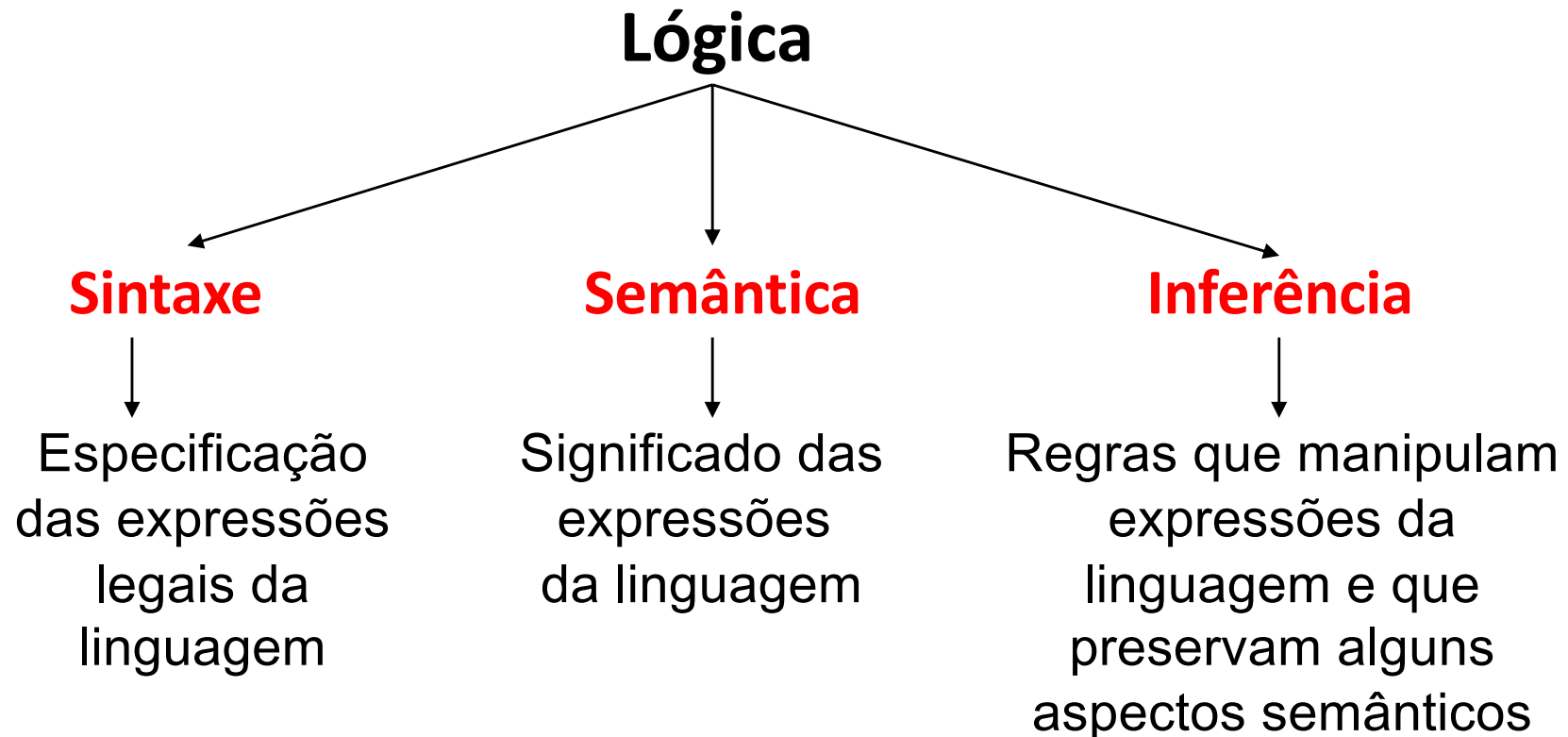
- Importante pois o agente pode combinar o resultado de percepções correntes com um conhecimento anterior.
- Um agente baseado em conhecimento é flexível
 - seu conhecimento pode ser alterado ou adicionado.

Agentes Baseados em Conhecimento



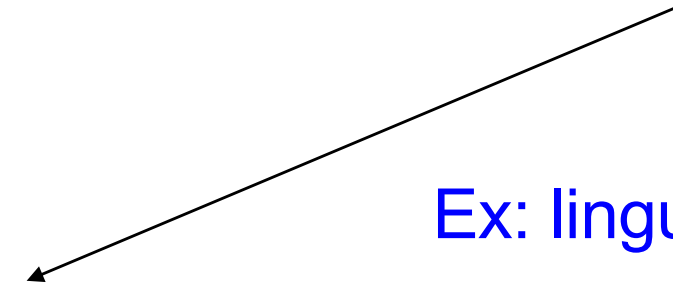
Lógica

- É uma “álgebra” para manipular somente dois valores: **true** (T) e **false** (F)



Sintaxe

Formalização de uma linguagem lógica



Ex: linguagem aritmética

Sintaxe

α : $x + y = 4$ é uma fórmula bem formada (fbf)



β : $x 4 y + =$ não é uma fbf

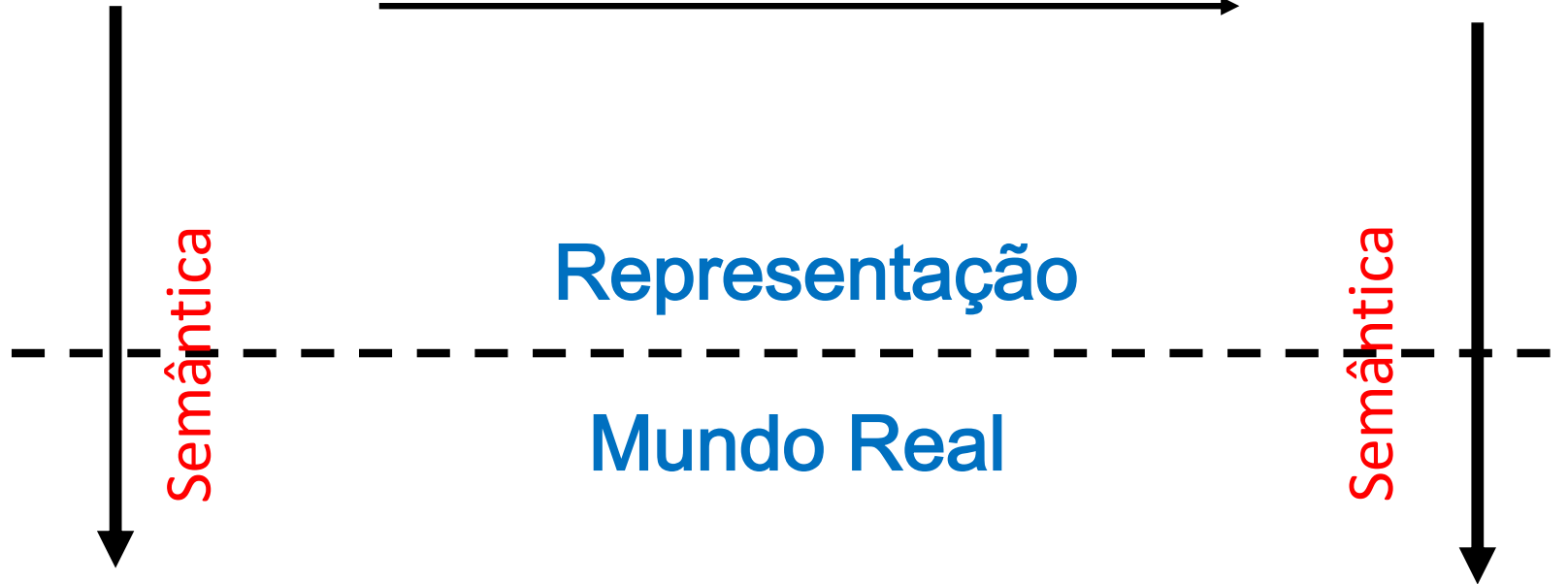
Especificação
das expressões
legais da linguagem

Lógica

Sentenças

Inferência

Sentenças



Aspectos do
Mundo Real

Decorrem

Aspectos do
Mundo Real

LÓGICA PROPOSICIONAL

Sintaxe: Proposições

Trata-se do cálculo mais simples que existe.

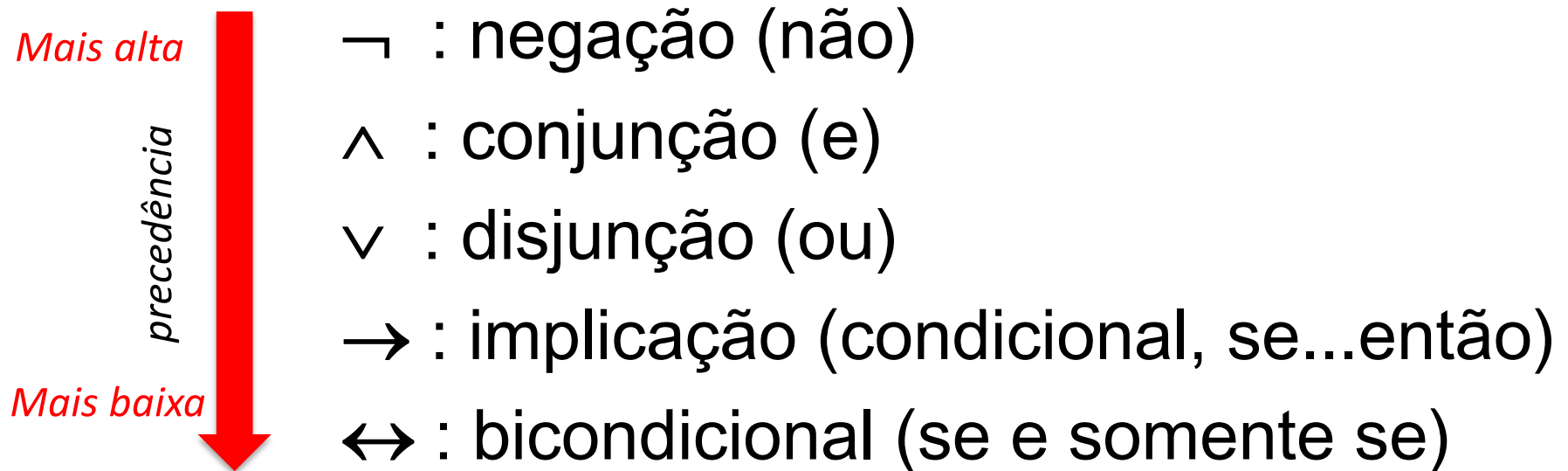
Uma **proposição** é um enunciado declarativo.

- p: Todo imigrante italiano é palmeirense
- q: João gosta de comer feijoada

Proposições podem ser **verdadeiras** ou **falsas**.

Sintaxe: Conectivos Lógicos

Sentenças complexas podem ser construídas a partir de proposições simples, parênteses e de **conectivos lógicos**:



Sintaxe do Cálculo Proposicional em BNF

Símbolo inicial: <sentença>

<sentença> ::= <sentença atômica> |
 \neg <sentença> |
 (<sentença> <conectivo> <sentença>)

<sentença atômica> ::= V | F | <símbolo>

<símbolo> ::= p | q | r | s | ...

<conectivo> ::= \wedge | \vee | \rightarrow | \leftrightarrow

Semântica: Tabela Verdade

Caso uma fbf contenha **n sentenças atômicas**, existem **2^n** interpretações distintas, que podem ser colocadas em uma **tabela da verdade**.

Conectivo NÃO (Negação)	
p	$\neg p$
F	V
V	F

Semântica: Tabela Verdade

Conectivo O <i>Disjunção</i>			Conectivo E <i>Conjunção</i>		
p	q	$p \vee q$	p	q	$p \wedge q$
F	F	F	F	F	F
F	V	V	F	V	F
V	F	V	V	F	F
V	V	V	V	V	V

Semântica: Tabela Verdade

Conectivo <i>Condicional</i>			Conectivo <i>Bicondicional</i>		
p	q	$p \rightarrow q$	p	q	$p \leftrightarrow q$
F	F	V	F	F	V
F	V	V	F	V	F
V	F	F	V	F	F
V	V	V	V	V	V

Semântica: Fórmulas Bem Formadas

Uma fórmula bem formada α é :

- **Válida (tautologia)** se sempre tiver valor V;
- **Satisfazível** se tiver algum valor V;
- **Inválida** se tiver algum valor F;
- **Insatisfazível (contradição)** se sempre tiver valor F;
- **Contingente** se não for válida nem insatisfazível.

Consequência Lógica: $\alpha \models \beta$

Sempre que α é V, β também é V.

Teorema da Dedução

Dadas as fbfs $\beta_1, \beta_2, \dots, \beta_n$ e α ,
 α é consequência lógica de $\beta_1, \beta_2, \dots, \beta_n$ sse a
fbf $\beta_1 \wedge \beta_2 \wedge \dots \wedge \beta_n \rightarrow \alpha$
for uma tautologia.

Teorema da Contradição

Dadas as fbfs $\beta_1, \beta_2, \dots, \beta_n$ e α ,
 α é consequência lógica de $\beta_1, \beta_2, \dots, \beta_n$
sse a fbf $\beta_1 \wedge \beta_2 \wedge \dots \wedge \beta_n \wedge \neg \alpha$
for uma contradição.

Exemplo de Dedução

- Verificar se p é consequência lógica de

$$(p \vee h) \wedge \neg h$$

- Por dedução, basta mostrar que é **válida** a fbf:

$$(p \vee h) \wedge \neg h \rightarrow p$$

p	h	$p \vee h$	$(p \vee h) \wedge \neg h$	$(p \vee h) \wedge \neg h \rightarrow p$
F	F	F	F	V
F	V	V	F	V
V	F	V	V	V
V	V	V	F	V

TAUTOLOGIA!

Exemplo de Dedução

- Verificar se p é consequência lógica de

$$(p \vee h) \wedge \neg h$$

- Por contradição, basta mostrar que é

contradição a fbf: $(p \vee h) \wedge \neg h \rightarrow p$

p	h	$p \vee h$	$(p \vee h) \wedge \neg h$	$\neg p$	$(p \vee h) \wedge \neg h \wedge \neg p$
F	F	F	F	V	F
F	V	V	F	V	F
V	F	V	V	F	F
V	V	V	F	F	F

CONTRADIÇÃO!

Consequência Lógica

Entretanto, procedimentos usando tabela verdade podem ser muito **custosos!**

Felizmente, existem propriedades sintéticas que podem auxiliar a verificação ou geração de uma consequência lógica: **regras de inferência.**

Regras de Inferência

Modus Ponens

$$\alpha, \alpha \rightarrow \beta \models \beta$$

Modus Tollens

$$\alpha \rightarrow \beta, \neg \beta \models \neg \alpha$$

Silogismo Hipotético

$$\alpha \rightarrow \beta, \beta \rightarrow \gamma \models \alpha \rightarrow \gamma$$

Silogismo Disjuntivo

$$\alpha \vee \beta, \neg \alpha \models \beta$$

Simplificação

$$\alpha \wedge \beta \models \alpha$$

Conjunção

$$\alpha, \beta \models \alpha \wedge \beta$$

Adição

$$\alpha \models \alpha \vee \beta$$

Contraposição

$$\alpha \rightarrow \beta \models \neg \beta \rightarrow \neg \alpha$$

Resolução

$$\alpha \vee \beta, \neg \alpha \vee \gamma \models \beta \vee \gamma$$

No caso do Modus Ponens, lê-se: Se α for verdade e também $\alpha \rightarrow \beta$ for verdade, então obrigatoriamente β será verdade.

Outras propriedades

$$\alpha \wedge \beta \equiv \beta \wedge \alpha \quad \text{"Comutativa"}$$

$$\alpha \vee \beta \equiv \beta \vee \alpha \quad \text{"Comutativa"}$$

$$(\alpha \wedge \beta) \wedge \delta \equiv \alpha \wedge (\beta \wedge \delta) \quad \text{"Associativa"}$$

$$(\alpha \vee \beta) \vee \delta \equiv \alpha \vee (\beta \vee \delta) \quad \text{"Associativa"}$$

$$\neg(\neg \alpha) \equiv \alpha \quad \text{"Exclusão de dupla negação"}$$

$$\alpha \rightarrow \beta \equiv \neg \alpha \vee \beta \quad \text{"Exclusão da implicação"}$$

$$\alpha \leftrightarrow \beta \equiv (\alpha \rightarrow \beta) \wedge (\beta \rightarrow \alpha) \quad \text{"Exclusão da bicondicional"}$$

$$\neg(\alpha \wedge \beta) \equiv \neg \alpha \vee \neg \beta \quad \text{"De Morgan"}$$

$$\neg(\alpha \vee \beta) \equiv \neg \alpha \wedge \neg \beta \quad \text{"De Morgan"}$$

$$\alpha \wedge (\beta \vee \delta) \equiv (\alpha \wedge \beta) \vee (\alpha \wedge \delta) \quad \text{"Distributiva"}$$

$$\alpha \vee (\beta \wedge \delta) \equiv (\alpha \vee \beta) \wedge (\alpha \vee \delta) \quad \text{"Distributiva"}$$

Inferência por computador

- Inferência (ou raciocínio – *reasoning*) por computador nada mais é do que efetuar um processo de **busca**, tomando expressões lógicas e aplicando regras de inferência a elas
 - Qual expressão lógica usar?
 - Qual regra de inferência usar?

Demonstrações por Dedução

Prova Direta (também chamada de **Dedução Lógica**): Parte-se das premissas e chega-se à conclusão. Usa-se o Teorema da Dedução.

Prova por Contradição (também chamada de **Refutação**): Utilizando o Teorema da Contradição, nega-se a conclusão e prova-se que a conjunção das premissas com esta conclusão negada é uma contradição.

Demonstrações por Dedução

Exemplo: Verificar se o argumento lógico é válido por dedução lógica:

- Se as uvas caem, então a raposa as come
- Se a raposa as come, então estão maduras
- As uvas estão verdes ou caem

Logo

- A raposa come as uvas se e só se as uvas caem

Demonstração por Dedução

1. Se as uvas caem, então a raposa as come
2. Se a raposa as come, então estão maduras
3. As uvas estão verdes ou caem

Nomeando:

p: as uvas caem

q: a raposa come as uvas

r: as uvas estão maduras

1. $p \rightarrow q$
2. $q \rightarrow r$
3. $\neg r \vee p$

Demonstrações por Dedução Lógica

Nomeando:

p: as uvas caem

q: a raposa come as uvas

r: as uvas estão maduras

C1: $p \rightarrow q$

1a. premissa

C2: $q \rightarrow r$

2a. premissa

C3: $\neg r \vee p$

3a. premissa

C4: $r \rightarrow p$

(Subst. Equiv. C3)

C5: $q \rightarrow p$

(Silog. Hip. C2 e C4)

C6: $(p \rightarrow q) \wedge (q \rightarrow p)$ (Conjunção C1 e C5)

C7: $p \leftrightarrow q$

(Subst. Equiv. C6) *cqd*

Demonstração por Contradição

Nomeando:

p: as uvas caem

q: a raposa come as uvas

r: as uvas estão maduras

C1: $p \rightarrow q$

1a. premissa

C2: $q \rightarrow r$

2a. premissa

C3: $\neg r \vee p$

3a. Premissa

C4: $\neg(p \leftrightarrow q)$

Negação da conclusão

Demonstrações por Resolução

- Muito utilizada pois além de **correta**, é **completa** para a demonstração por **refutação**
 - o computador só precisa escolher o par de expressões lógicas para **aplicar sempre a mesma regra**
- Para aplicar a regra da resolução, o conjunto de fbfs deve ser transformado numa **conjunção de cláusulas**

Uma cláusula é uma disjunção de literais
(átomos ou átomos negados)

Demonstrações utilizando Refutação por Resolução

Refutação:	p1:	p	(premissa)
	p2:	$\neg p \vee q$	(f. clausal premissa)
	p3:	$\neg q \vee r$	(f. clausal premissa)
	p4:	$\neg r$	(neg. da conclusão)
	C4:	q	(Resolução p1 e p2)
	C5:	r	(Resolução p3 e C4)
	C6:	$\{\}$	(Resolução p4 e C5)

Cláusulas

Passos para transformar fbf em cláusula:

1. $\alpha \leftrightarrow \beta$ substitui por $(\alpha \rightarrow \beta) \wedge (\beta \rightarrow \alpha)$

2. $\alpha \rightarrow \beta$ substitui por $\neg\alpha \vee \beta$

3. Trata negação: $\neg(\neg\alpha) \equiv \alpha$

$\neg(\alpha \wedge \beta) \equiv \neg\alpha \vee \neg\beta$ $\neg(\alpha \vee \beta) \equiv \neg\alpha \wedge \neg\beta$

4. $\alpha \vee (\beta \wedge \gamma) \equiv (\alpha \vee \beta) \wedge (\alpha \vee \gamma)$

Prova: Resolução por Refutação

- Se as uvas caem, então a raposa as come
- Se a raposa as come, então estão maduras
- As uvas estão verdes ou caem

Logo: A raposa come as uvas se e só se as uvas came

C1: $p \rightarrow q$	1a. premissa
C2: $q \rightarrow r$	2a. premissa
C3: $\neg r \vee p$	3a. Premissa
C4: $\neg(p \leftrightarrow q)$	Negação da conclusão
C1: $\neg p \vee q$	1a. premissa
C2: $\neg q \vee r$	2a. premissa
C3: $\neg r \vee p$	3a. Premissa
C4: <i>prox. slide</i>	Negação da conclusão

Transformação em cláusula

$$\begin{aligned}\neg(p \leftrightarrow q) &\equiv \neg((p \rightarrow q) \wedge (q \rightarrow p)) \equiv \\ &\equiv \neg((\neg p \vee q) \wedge (\neg q \vee p)) \equiv \\ &\equiv \neg(\neg p \vee q) \vee \neg(\neg q \vee p) \equiv \\ &\equiv (p \wedge \neg q) \vee (q \wedge \neg p) \equiv \\ &\equiv ((p \wedge \neg q) \vee q) \wedge ((p \wedge \neg q) \vee \neg p) \equiv \\ &\equiv (p \vee q) \wedge (q \vee \neg q) \wedge (p \vee \neg p) \wedge (\neg q \vee \neg p) \equiv \\ &\equiv (p \vee q) \wedge (\neg q \vee \neg p)\end{aligned}$$

Prova: Resolução por Refutação

C1: $\neg p \vee q$	1a. premissa
C2: $\neg q \vee r$	2a. premissa
C3: $\neg r \vee p$	3a. Premissa
C4: $p \vee q$	Negação da conclusão (i)
C5: $\neg q \vee \neg p$	Negação da conclusão (ii)
C6: $p \vee r$	Res(C2, C4)
C7: p	Res(C6, C3)
C8: $\neg p$	Res(C1, C5)
C9: $\{ \}$	Res(C7, C8) → contradição!

Conclusão da Prova

Portanto, é verdade que **a raposa come as uvas se e só se as uvas caem**, dadas as premissas:

- Se as uvas caem, então a raposa as come
- Se a raposa as come, então estão maduras
- As uvas estão verdes ou caem

Conclusão

- A lógica proposicional fornece uma ferramenta formal para representar conhecimento e fazer inferências sobre ele.
- Porém, a lógica proposicional não consegue expressar fatos genéricos de modo conciso.

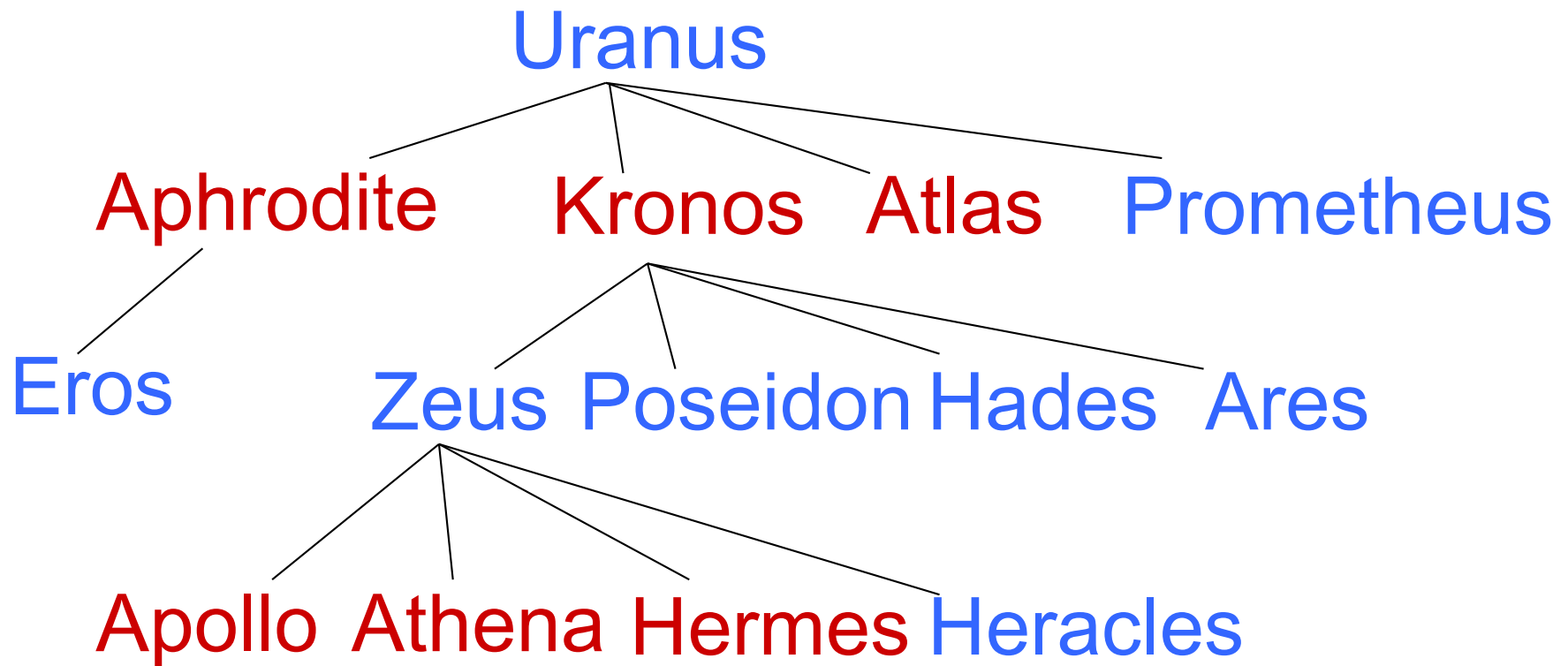
→ Lógica de Primeira Ordem (FOL) ou

→ Lógica de Predicados

LÓGICA DE PREDICADOS

(LÓGICA DE PRIMEIRA ORDEM – FOL)

Exemplo - Família dos Deuses Gregos



Lógica de Predicados

Permite representar:

- **Objetos**
 - exemplo: *Aphrodite* e *Kronos*
- **Relações** entre objetos
 - exemplo: *Aphrodite* é irmã de *Kronos*
 - *Irmão(Aphrodite, Kronos)*
- **Funções** de objetos
 - exemplo: *Uranus* é pai de *Aphrodite*
 - *Pai(Aphrodite) = Uranus*

Sintaxe do Cálculo de Predicados: Símbolos

- símbolos para **constantes**, que se referem a objetos, como *Aphrodite e Zeus* (**maiúsculas**);
- símbolos para **variáveis**, que se referem a objetos ou conjunto de objetos, como *x, y, z ...* (**minúsculas**);
- símbolos para **predicados**, que se referem a relações entre objetos, como *Irmão, Primo*;
- símbolos para **funções**, que se referem a funções de objetos, como *Pai, Mãe*.

Sintaxe do Cálculo de Predicados :

Termos

Termos são expressões lógicas que se referem a um objeto.

- Podem ser constituídos por:
 - constantes, como Aphrodite e Zeus;
 - variáveis, como x , y , z ,;
 - funções aplicadas a termos, como $\text{Pai}(\text{Aphrodite})$, $\text{Mãe}(z)$, $\text{Mãe}(\text{Pai}(\text{Zeus}))$.

Sintaxe do Cálculo de Predicados em BNF

Símbolo inicial: <sentença>

<sentença> ::= <sentença atômica> | \neg <sentença> |
(<sentença> <conectivo> <sentença>) |
<quantificador> <variável> <sentença>

<sentença atômica> ::= <predicado> (<termo>, ...)

<termo> ::= <função> (<termo>, ...) | <constante> |
<variável>

<conectivo> ::= \rightarrow | \wedge | \vee | \leftrightarrow

<quantificador> ::= \forall | \exists

<constante> ::= A | X_1 | João | ...

<variável> ::= x | y | z | ...

<predicado> ::= Antes | TemCor | Chovendo | ...

<função> ::= Mãe | NUSP | ...

Quantificadores

Quantificador Universal

Sintaxe: $\forall x P(x)$

Lê-se para todo x , $P(x)$ ou para qualquer x , $P(x)$.

Quantificador Existencial

Sintaxe: $\exists x P(x)$

Lê-se para algum x , $P(x)$ ou existe x , $P(x)$.

Quantificadores – Exemplos de expressões

- Todo homem é mortal
 $\forall x (\text{Homem}(x) \rightarrow \text{Mortal}(x))$
- Nenhum homem é imortal
 $\forall x (\text{Homem}(x) \rightarrow \neg \text{Imortal}(x))$
- Pelo menos um homem é inteligente
 $\exists x (\text{Homem}(x) \wedge \text{Inteligente}(x))$

\forall com \rightarrow

\exists com \wedge

Quantificadores – Exemplos de expressões

- Todo homem ama as mulheres.
- Todo homem ama uma mulher.
- Há uma mulher amada por todos os homens.

Quantificadores – Exemplos de expressões

- Todo homem ama as mulheres.
 $\forall x \forall y (\text{Homem}(x) \wedge \text{Mulher}(y) \rightarrow \text{Ama}(x, y))$
- Todo homem ama uma mulher.
 $\forall x \exists y (\text{Homem}(x) \wedge \text{Mulher}(y) \rightarrow \text{Ama}(x, y))$
- Há uma mulher amada por todos os homens.
 $\exists y \forall x (\text{Homem}(x) \wedge \text{Mulher}(y) \rightarrow \text{Ama}(x, y))$

Quantificadores

Teorema:

Generalização da **Lei de De Morgan** para os quantificadores:

$$\neg \forall x P(x) \equiv \exists x \neg P(x)$$

$$\neg \exists x P(x) \equiv \forall x \neg P(x)$$

Um exemplo intuitivo seria:

- “Não é todo homem que é egoísta” equivale a
“Existe pelo menos um homem que não é egoísta”

Semântica: Fórmulas Bem Formadas

- Definida do mesmo modo que no cálculo proposicional.
- fbfs podem ser **válidas, inválidas, contingentes, satisfazíveis** ou **insatisfazíveis**.
- A única diferença diz respeito à definição da semântica dos quantificadores.

Inferência

- Semelhante ao visto em lógica proposicional, porém mais complexo pela:
 - presença dos quantificadores
 - presença de variáveis
- Leva em conta duas noções fundamentais:
 - **substituição**
 - **unificação**

Inferência: Substituição

- Cada variável é associada no máximo com uma única expressão
- Nenhuma variável com uma expressão associada ocorre no escopo de qualquer outra expressão
 - ex: $\{x/A, y/F(B), z/w\}$ é uma substituição
 - $\{x/G(y), y/F(x)\}$ não é uma substituição
- A notação utilizada é $\phi\sigma$, onde se aplica a substituição σ à expressão ϕ
 - ex: $P(x, x, y, v) \{x/A, y/F(B), z/w\}$
resulta em:
 $P(A, A, F(B), v)$

Inferência: Unificação

Determina se duas expressões podem se tornar idênticas se suas variáveis forem substituídas de modo apropriado.

ex: $P(A, y, z) \{x/A, y/B, z/C\} =$
 $P(A, B, C) =$
 $P(x, B, z) \{x/A, y/B, z/C\}$

Exemplo: Resolução

Dado o domínio dos Deuses Gregos, considere as sentenças:

1. Todos os homens são mortais;
2. Kronos é um homem;

Provar que Kronos é mortal, utilizando refutação por resolução.

Exemplo: Resolução

1. $\forall x \text{ Homem}(x) \rightarrow \text{Mortal}(x)$
2. $\text{Homem}(\text{Kronos})$

Deseja-se provar **Mortal(Kronos)**

Passando para a forma clausal e eliminando \forall :

Exemplo: Resolução

1. $\forall x \text{ Homem}(x) \rightarrow \text{Mortal}(x)$

2. $\text{Homem}(\text{Kronos})$

Deseja-se provar $\text{Mortal}(\text{Kronos})$

Passando para a forma clausal:

- | | |
|---|--------------------------------|
| 1. $\neg \text{Homem}(x) \vee \text{Mortal}(x)$ | Premissa |
| 2. $\text{Homem}(\text{Kronos})$ | Premissa |
| 3. $\neg \text{Mortal}(\text{Kronos})$ | Neg. Conclusão |
| 4. $\text{Mortal}(\text{Kronos})$ | RES 1, 2 $\{x/\text{Kronos}\}$ |
| 5. $\{\}$ | RES 3, 4 |

Referências Bibliográficas

- S. Russel and P. Norvig. Inteligência Artificial. Tradução da 3a. Edição. 2013. Capítulos 7, 8 e 9.