



# FEIJÃO



## PRODUTORES MUNDIAIS (estim.) – 2017/2018

Posição	País	Produção (milhões ton.)
1	Mianmar	3,63
2	Índia	3,80
3	<b>Brasil</b>	<b>3,30</b>
4	China	1,40
5	México	1,29

Fonte: World atlas, em 19 abr 2017

## PRODUÇÃO BRASILEIRA (estim.) – 2017/2018

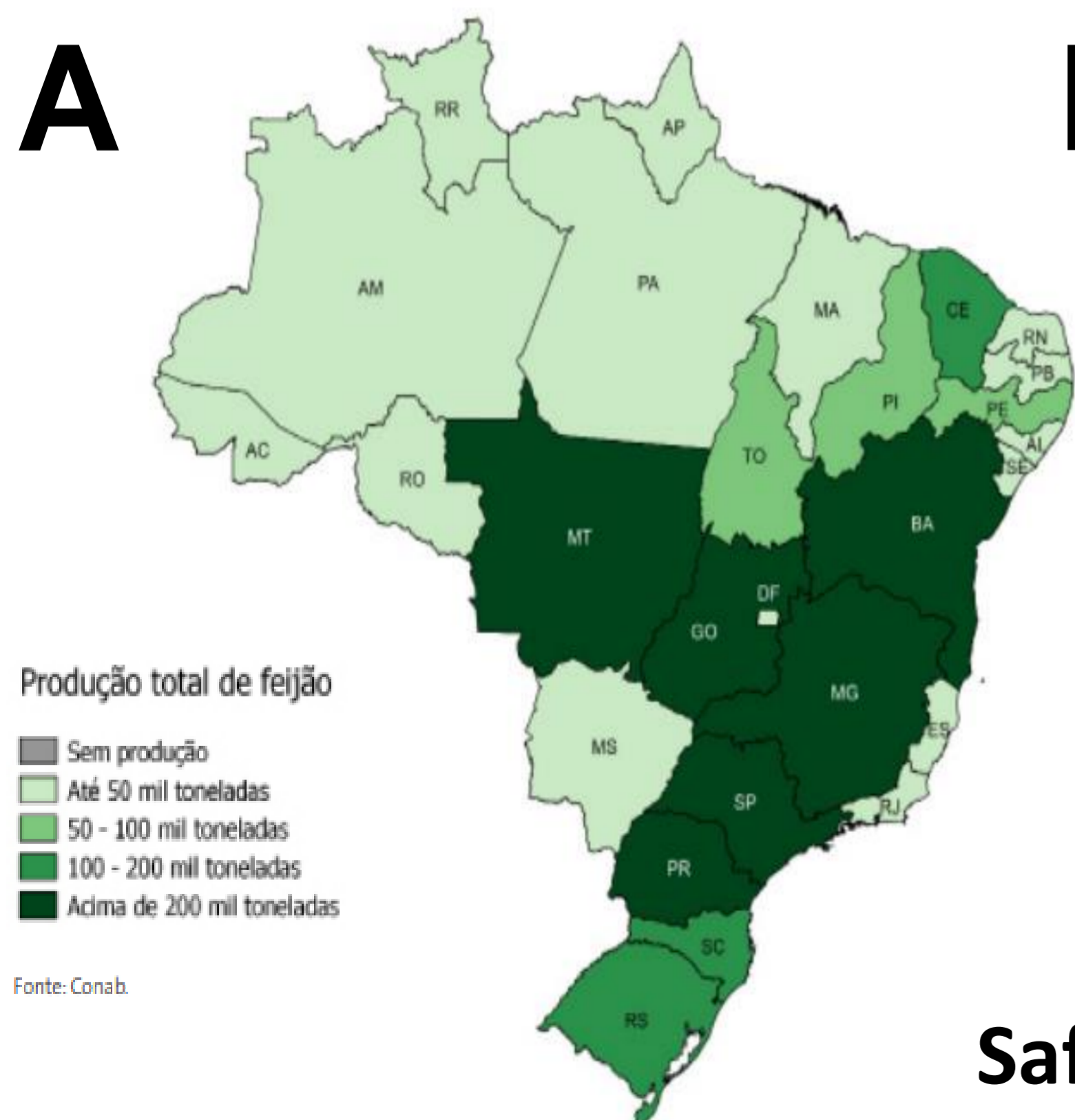
Estado	Produção (1000 t)	Área (1000 ha)	Produtividade média (kg/ha)
PR	609,4	405,2	1.504
MG	530,7	338,8	1.567
MT	450,5	323,9	1.391
GO	365,2	150,3	2.430
BA	289,9	440,1	659
BRASIL	3.300,2	3.194,3	1.033

Fonte: CONAB, 2018

### A- Mapa da produção de feijão

### B- Produção por safra (1000 t) 2017/2018

**A**

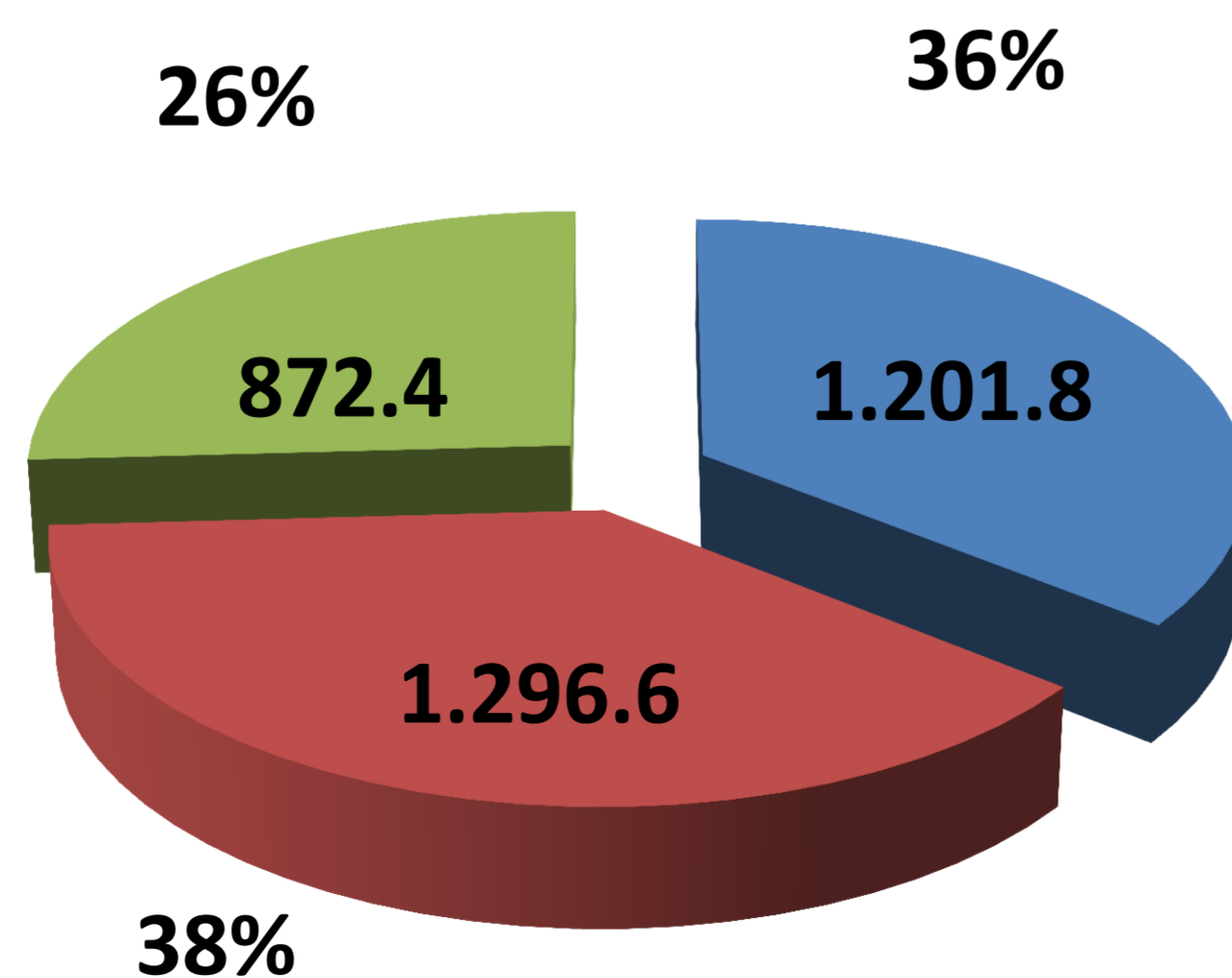


Produção total de feijão

- Sem produção
- Até 50 mil toneladas
- 50 - 100 mil toneladas
- 100 - 200 mil toneladas
- Acima de 200 mil toneladas

Fonte: Conab

**B**



Safra 1ª 2ª 3ª

Fonte: CONAB, 2018

## DADOS FITOTÉCNICOS

### Época de semeadura

1ª Safra: Águas (Ago-Out)

2ª Safra: Seca (Jan-Mar)

3ª Safra: Inverno (Mai-Jun)

### Sementes

50 a 60 kg/ha

### Densidade

200-375.000 plantas/ha

10-15 sementes/m

### Espaçamento

40 a 60 cm entre linhas


### Principais variedades (São Paulo)

Pérola, Carioca, IAC Diplomata, IAC Alvorada, Imperador, IAC Jabola, IAC Formoso FT 120, IAPAR 14, IAPAR 44, IAPAR 31, IAC Diplomata, IAC Milênio, IAC Una, IAC Harmonia.

### Transgênicos

Feijão GM (Embrapa) - resistente ao vírus do mosaico dourado.

## PRAGAS IMPORTANTES



*Empoasca* spp. *Bemisia tabaci* *Helicoverpa armigera*

Preço médio da saca de 60 kg (carioquinha tipo 1)

**R\$ 108,69**(IEA – 11/04/18)