



Universidade de São Paulo
Escola Superior de Agricultura “Luiz de Queiroz”
Departamento de Economia, Administração e Sociologia



LES0800 – Orçamento Empresarial
Prof. Dr. Alex Coltro

Análise Econômica de Empresas

Fernanda Trombim | 9370091
Gabriel Ramos Gomes | 8969840
Isabella Fray | 9323664
16/03/2017

Ordem de Apresentação

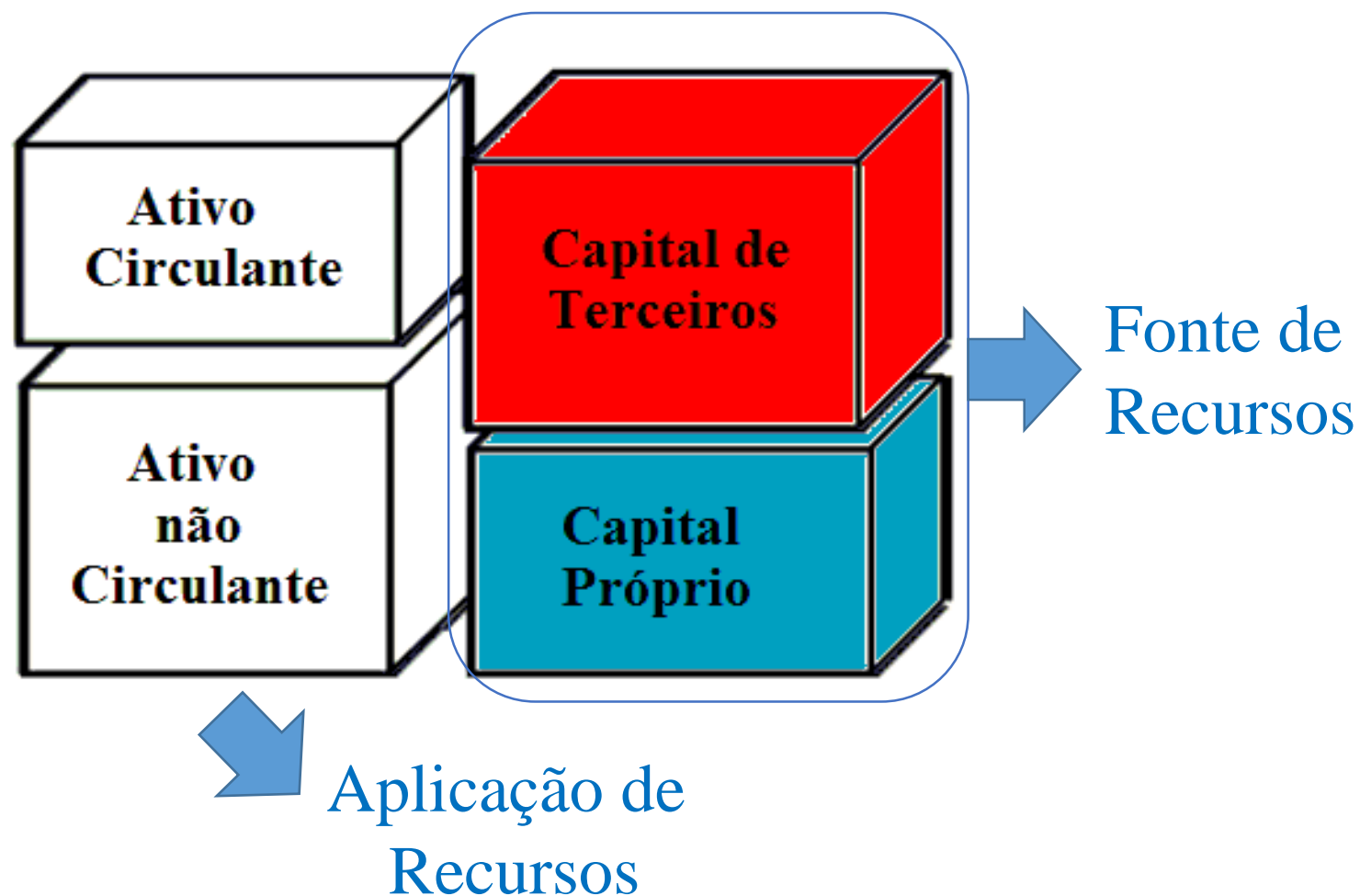
- 1) Introdução à Análise Econômica;
- 2) DRE: Demonstração do Resultado do Exercício;
- 3) Índices Econômicos;
- 4) Análise Dupont.





1) Introdução à Análise Econômica

Balanço Patrimonial



1) Introdução à Análise Econômica

Balanço Patrimonial



1) Introdução à Análise Econômica

Lucro é o indicador global de eficiência.



1) Introdução à Análise Econômica

Métricas de valor econômico:

- Lucratividade;
- Rentabilidade;
- Remuneração do Investimento;
- Remuneração de Acionistas;



2) DRE: Demonstração do Resultado do Exercício

- ✓ A cada final do Exercício Social;
- ✓ Apuração dos resultados operacional e não operacional;
- ✓ Apuração de lucro ou prejuízo.

<i>Demonstração do Resultado do Exercício</i>
Receita de Vendas Bruta
(-) Impostos sobre vendas
(-) Devoluções, abatimentos e descontos comerciais
Receita de Vendas Líquida
(-) Custo (CPV, CMV)
Resultado Bruto
(-) Despesas Operacionais
Resultado antes do Resultado Financeiro e dos Tributos
(+) Receitas Financeiras
(-) Despesas Financeiras
Resultado antes dos Tributos sobre o Lucro
(-) Provisão IR e CSLL
(-) Participações
Resultado Líquido

2) DRE: Demonstração do Resultado do Exercício

- ✓ Resultado Bruto;
- ✓ Resultado Operacional;
- ✓ Resultado Antes do Imposto de Renda;
- ✓ Resultado Depois do Imposto de Renda;
- ✓ Resultado Líquido.



Receita Bruta de Venda de Bens e Serviços

(-) Impostos sobre vendas

(-) Devoluções, Descontos Comerciais e Abatimentos

Receita Líquida

(-) Custos dos Produtos e Serviços Vendidos

Resultado Bruto

(-) Despesas de Vendas

(-) Despesas Administrativas

(-) Outras Despesas Operacionais

(+) Outras Receitas Operacionais

Resultado Antes do Resultado Financeiro e dos Tributos

(+) Receitas Financeiras

(-) Despesas Financeiras

Resultado Antes dos Tributos sobre o Lucro

(-) Provisão para o Imposto de Renda e Contribuição Social

(-) Participações de Debêntures, Empregados, Administradores e Partes Beneficiárias

Resultado Líquido da Operações Continuadas

(+) Resultado Líquido das Operações Descontinuadas

Lucro/Prejuízo do Período

Lucro Diluído por ação

3) Índices Econômicos



Rentabilidade



Endividamento



Liquidez



Atividade

3) Índices Econômicos

✓ Índices de Rentabilidade

$$TRI (ROI) = \frac{LUCRO LÍQUIDO}{ATIVO TOTAL}$$



$$TRPL (ROE) = \frac{LUCRO LÍQUIDO}{PATRIMÔNIO LÍQUIDO}$$

3) Índices Econômicos

✓ Índices de Rentabilidade

$$GIRO DO ATIVO = \frac{VENDAS}{ATIVO TOTAL}$$

$$MARGEM BRUTA = \frac{LUCRO BRUTO}{VENDAS}$$

$$MARGEM OPERACIONAL = \frac{LUCRO OPERACIONAL}{VENDAS}$$

$$MARGEM LÍQUIDA = \frac{LUCRO LÍQUIDO}{VENDAS}$$



3) Índices Econômicos

✓ Índices de Endividamento

$$QUANTIDADE = \frac{CAPITAL DE TERCEIROS}{CAPITAL DE TERCEIROS + CAPITAL PRÓPRIO}$$

$$QUALIDADE = \frac{PASSIVO CIRCULANTE}{CAPITAL DE TERCEIROS}$$

$$GARANTIA DE CAPITAL = \frac{CAPITAL PRÓPRIO}{CAPITAL DE TERCEIROS}$$



3) Índices Econômicos

✓ Índices de Liquidez (Gestão financeira)

$$LC = \frac{\text{ATIVO CIRCULANTE}}{\text{PASSIVO CIRCULANTE}}$$

$$LG = \frac{\text{ATIVO CIRCULANTE} + \text{RLP}}{\text{PASSIVO CIRCULANTE} + \text{ELP}}$$

$$LI = \frac{\text{DISPONIBILIDADES}}{\text{PASSIVO CIRCULANTE}}$$

$$LS = \frac{\text{ATIVO CIRCULANTE} - \text{ESTOQUES}}{\text{PASSIVO CIRCULANTE}}$$



3) Índices Econômicos

✓ Índices de Atividade (Gestão financeira)

$$PMRV = \frac{360 \text{ DIAS X DUPLICATAS A RECEBER}}{VENDAS BRUTAS}$$

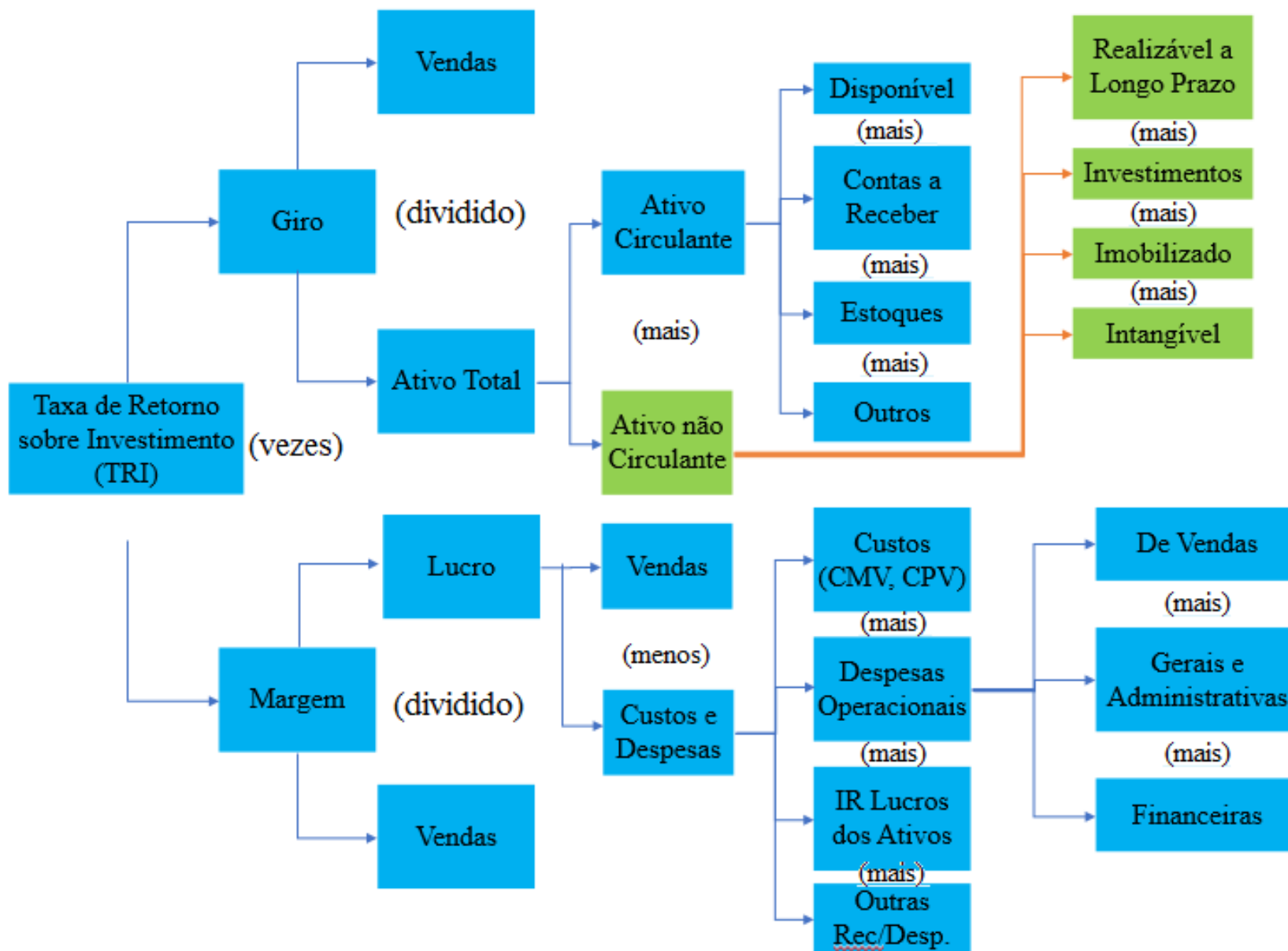
$$PMPC = \frac{360 \text{ DIAS X FORNECEDORES}}{COMPRAS}$$

$$PMRE = \frac{360 \text{ DIAS X ESTOQUES}}{CUSTO DAS VENDAS}$$

$$PA = \frac{PMRE + PMRV}{PMPC}$$



4) Análise DuPont



4) Análise DuPont

DESDOBRO DAS TAXAS DE RETORNO DO ATIVO

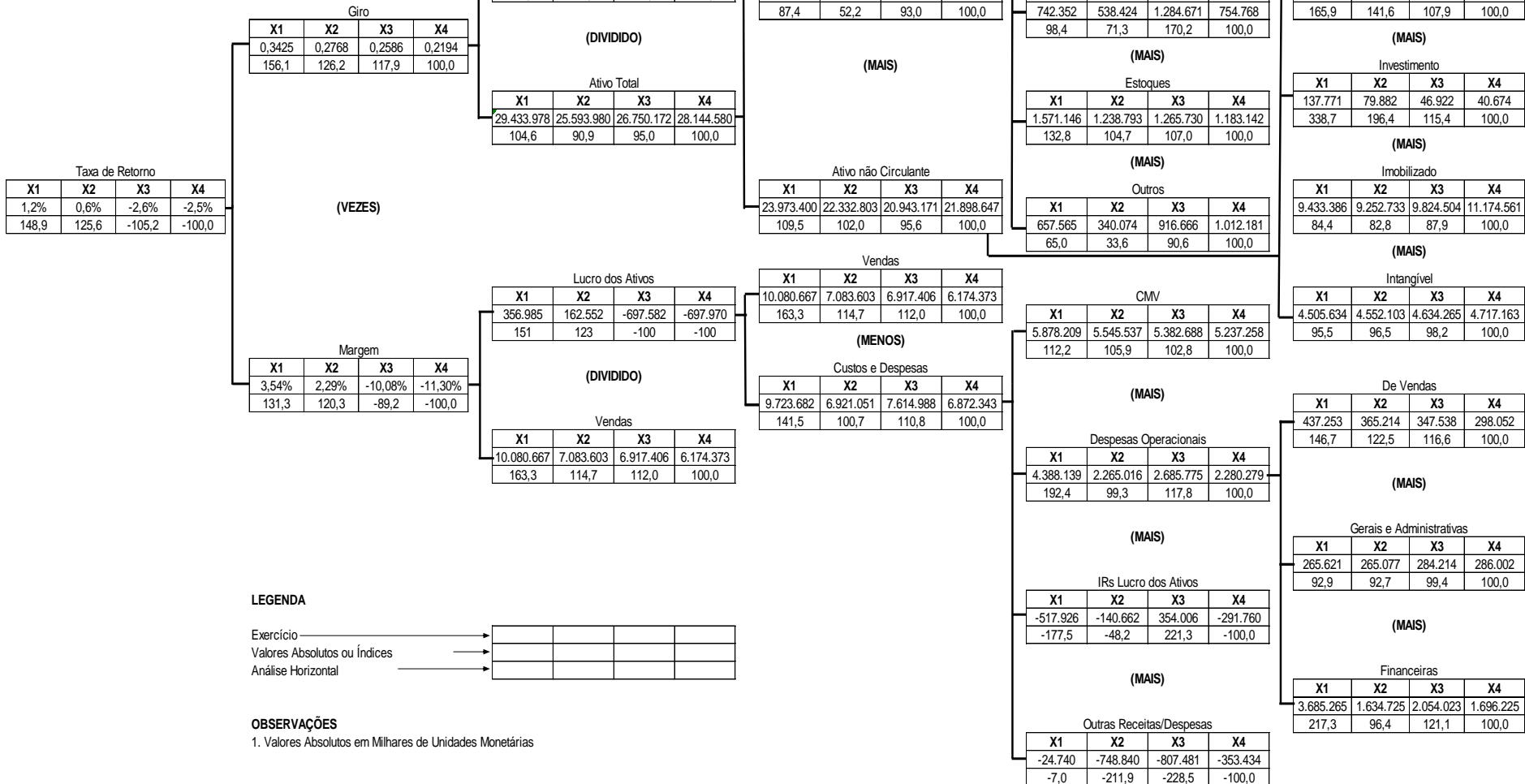
FIBRIA CELULOSE S.A.

X1: 31/12/2015

X2: 31/12/2014

X3: 31/12/2013

X4: 31/12/2012



LEGENDA

Exercício	→				
Valores Absolutos ou Índices	→				
Análise Horizontal	→				

OBSERVAÇÕES

1. Valores Absolutos em Milhares de Unidades Monetárias

Referências

MARION, J.C. **Contabilidade empresarial**. 16. ed. São Paulo: Atlas, 2012.

MARION, J.C. **Análise das demonstrações contábeis: contabilidade empresarial**. 7. ed. São Paulo: Atlas, 2012.