



Escola Politécnica da
Universidade de São Paulo



Termodinâmica

Primeira Lei da Termodinâmica
para volume de controle



Os princípios básicos que nos são importantes estão escritos para um sistema. Assim, temos as expressões a seguir para a conservação da massa e da energia:

$$m = \text{constante}$$

$$\frac{dm}{dt} = 0$$

$$E_2 - E_1 = Q_{1-2} - W_{1-2}$$

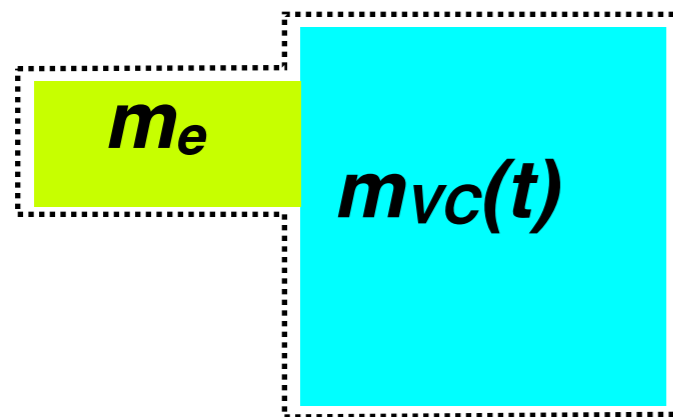
$$\frac{dE}{dt} = \dot{Q} - \dot{W}$$



Vamos escrever expressões equivalentes para um volume de controle.

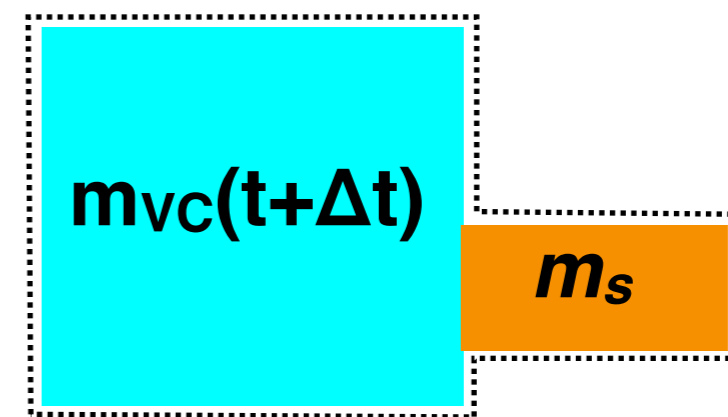
Podemos fazer isso considerando um sistema com fronteira móvel:

No instante t



$$\text{sistema} \equiv m(t) = m_{vc}(t) + m_e$$

No instante $t + \Delta t$



$$\text{sistema} \equiv m(t + \Delta t) = m_{vc}(t + \Delta t) + m_s$$

$$m_{vc}(t) + m_e = m_{vc}(t + \Delta t) + m_s$$



Agrupando os termos e dividindo por Δt :

$$\frac{m_{vc}(t+\Delta t) - m_{vc}(t)}{\Delta t} \xrightarrow{\Delta t \rightarrow 0} \frac{dm_{vc}}{dt} = \dot{m}_e - \dot{m}_s$$

vazão mássica (massa/tempo)

Generalizando para outras entradas e saídas:

$$\frac{dm_{vc}}{dt} = \sum_e \dot{m}_e - \sum_s \dot{m}_s$$



Deduzimos:

$$\frac{dm_{vc}}{dt} = \sum_e \dot{m}_e - \sum_s \dot{m}_s$$

De fato fizemos a seguinte conta:

Taxa de variação da
massa contida no
VC no instante t

=

Taxa com que
massa entra no
VC

-

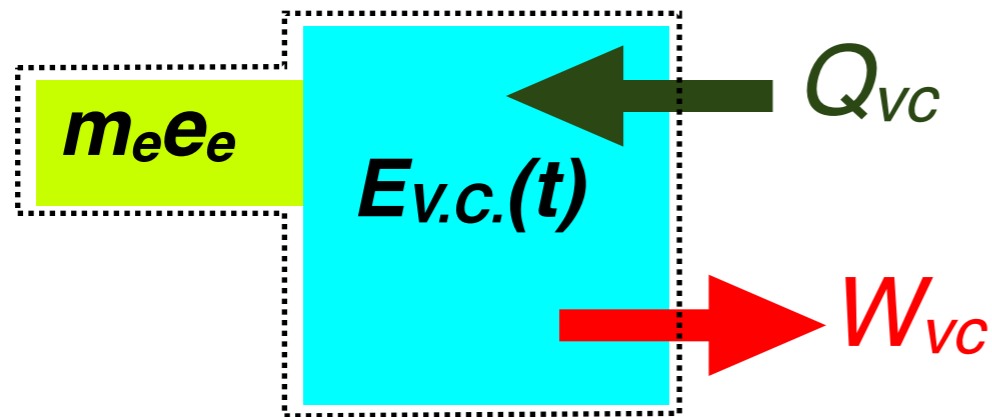
Taxa com que
massa sai do VC



Conservação da energia

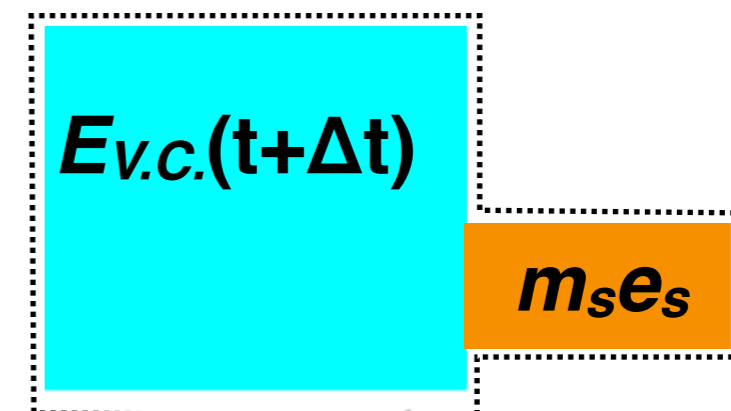
De forma análoga podemos deduzir a expressão da conservação da energia para um volume de controle:

No instante t



$$E = E_{vc}(t) + m_e \left(u_e + \frac{V_e^2}{2} + gz_e \right)$$

No instante $t+\Delta t$



$$E = E_{vc}(t + \Delta t) + m_s \left(u_s + \frac{V_s^2}{2} + gz_s \right)$$

$$E_{vc}(t) + m_e \left(u_e + \frac{V_e^2}{2} + gz_e \right) + Q_{vc} - W = E_{vc}(t + \Delta t) + m_s \left(u_s + \frac{V_s^2}{2} + gz_s \right)$$



Agrupando os termos:

$$E_{vc}(t + \Delta t) - E_{vc}(t) = m_e \left(u_e + \frac{V_e^2}{2} + gz_e \right) - m_s \left(u_s + \frac{V_s^2}{2} + gz_s \right) + Q_{vc} - W$$

Dividindo por Δt e aplicando o limite ($\Delta t \rightarrow 0$):

$$\frac{dE_{vc}}{dt} = \dot{m}_e \left(u_e + \frac{V_e^2}{2} + z_e \right) - \dot{m}_s \left(u_s + \frac{V_s^2}{2} + z_s \right) + \dot{Q} - \dot{W}$$

A potência pode ser dividida em dois componentes:

$$\dot{W} = \dot{W}_{vc} + \dot{W}_{fluxo}$$

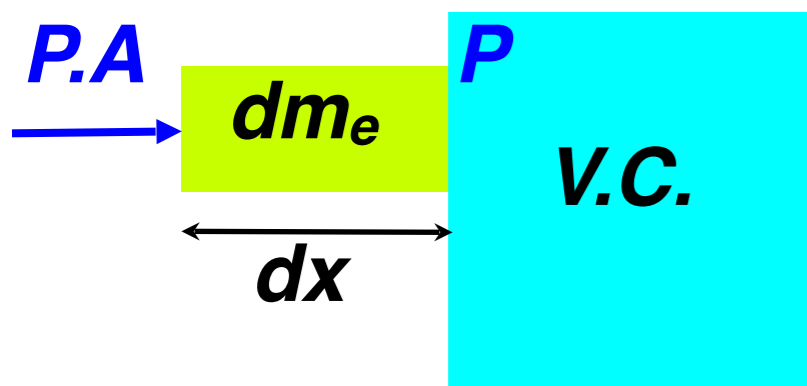
O que é essa tal de potência de fluxo?



Trabalho de fluxo

Para entender o trabalho de fluxo, considere a figura a seguir:

No instante t



O trabalho realizado pela vizinhança para que dm_e entre no sistema é: $P.A.dx$

Por sua vez a potência é dada: $P.A.V$

V é a velocidade média com dm_e entre no sistema.

Analogamente poderíamos repetir a análise para uma saída. Dessa forma, chegamos na expressão da potência de fluxo:

$$\dot{W} = p_s A_s V_s - p_e A_e V_e = \dot{m}_s p_s \mathcal{V}_s - \dot{m}_e p_e \mathcal{V}_e$$

Por que o sinal negativo associado à entrada?



1ª Lei da Termodinâmica

Expressão para volume de controle

Substituindo o resultado anterior na expressão da 1ª Lei:

$$\frac{dE_{vc}}{dt} = \dot{m}_e \left(u_e + p_e v_e + \frac{V_e^2}{2} + gz_e \right) - \dot{m}_s \left(u_s + p_s v_s + \frac{V_s^2}{2} + gz_s \right) + \dot{Q}_{vc} - \dot{W}_{vc}$$

Lembrando da definição de entalpia e generalizando para várias entradas e saídas:

$$\frac{dE_{vc}}{dt} = \sum_e \dot{m}_e \left(h_e + \frac{V_e^2}{2} + gz_e \right) - \sum_s \dot{m}_s \left(h_s + \frac{V_s^2}{2} + gz_s \right) + \dot{Q}_{vc} - \dot{W}_{vc}$$



Princípios de conservação para volume de controle:

Conservação da massa

$$\frac{dm_{vc}}{dt} = \sum_e \dot{m}_e - \sum_s \dot{m}_s$$

Conservação da energia

$$\frac{dE_{vc}}{dt} = \sum_e \dot{m}_e \left(h_e + \frac{V_e^2}{2} + gz_e \right) - \sum_s \dot{m}_s \left(h_s + \frac{V_s^2}{2} + gz_s \right) + \dot{Q}_{vc} - \dot{W}_{vc}$$



Regime permanente:

- ★ O VC não se move em relação ao sistema de coordenadas;
- ★ O estado da massa em cada ponto do VC não varia com o tempo;
- ★ O fluxo e o estado da massa em cada área discreta de escoamento na superfície de controle não variam com o tempo;
- ★ As taxas nas quais o calor e o trabalho cruzam a superfície de controle permanecem constantes.



Regime permanente:

★O VC não se move em relação ao sistema de coordenadas;

As velocidades do fluido nas entradas e saídas são velocidades relativas ao VC, portanto, nesse caso, absolutas

★O estado da massa em cada ponto do VC não varia com o tempo;

$$\frac{dm_{vc}}{dt} = 0 \quad \left| \quad \frac{dE_{vc}}{dt} = 0 \right|$$



Resumos das equações com uma entrada e uma saída:

$$\cancel{\frac{dm_{vc}}{dt}} = \cancel{\sum_e \dot{m}_e} - \cancel{\sum_s \dot{m}_s} \quad \Rightarrow \dot{m} = \dot{m}_e = \dot{m}_s$$

$$\cancel{\frac{dE_{vc}}{dt}} = \cancel{\sum_e \dot{m}_e \left(h_e + \frac{V_e^2}{2} + gz_e \right)} - \cancel{\sum_s \dot{m}_s \left(h_s + \frac{V_s^2}{2} + gz_s \right)} + \dot{Q}_{vc} - \dot{W}_{vc}$$

Combinando com a
conservação da massa

$$\dot{m} \left(h_e + \frac{V_e^2}{2} + gz_e \right) - \dot{m} \left(h_s + \frac{V_s^2}{2} + gz_s \right) + \dot{Q}_{vc} - \dot{W}_{vc} = 0$$

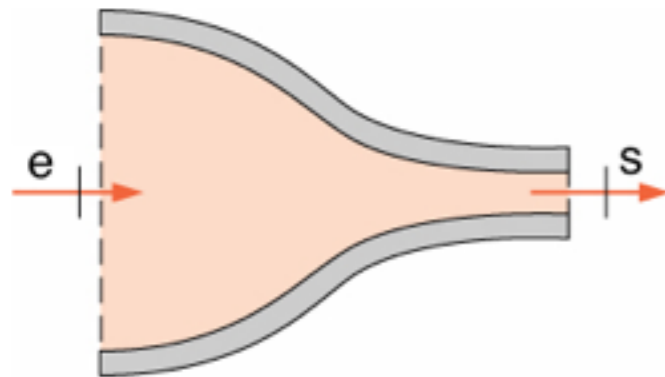
Dividindo pela
vazão mássica

$$h_e + \frac{V_e^2}{2} + gz_e + q_{vc} - w_{vc} = h_s + \frac{V_s^2}{2} + gz_s$$

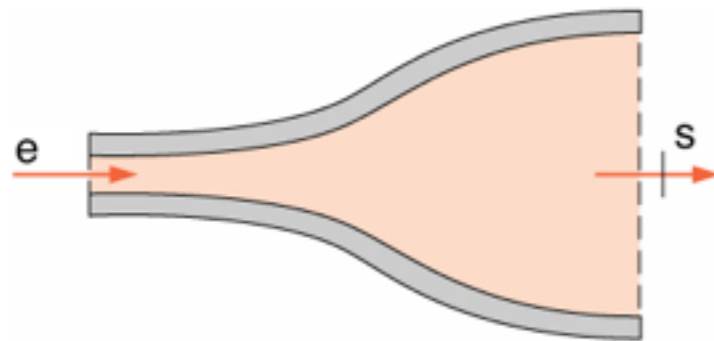


Exemplos de aplicação

Bocal / Difusor

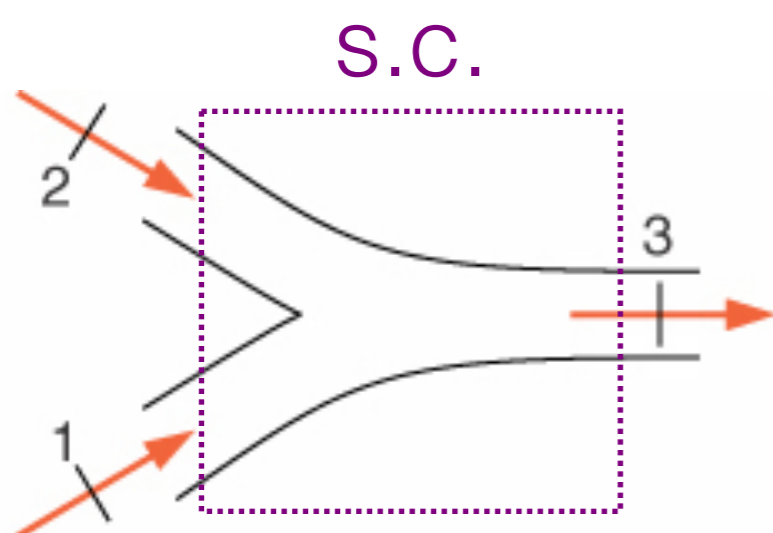


$$h_e + \frac{V_e^2}{2} + gz_e + q_{vc} - w_{vc} = h_s + \frac{V_s^2}{2} + gz_s$$



$$h_e + \frac{V_e^2}{2} = h_s + \frac{V_s^2}{2}$$

Misturador



$$\left| \sum_e \dot{m}_e h_e - \sum_s \dot{m}_s h_s + \dot{Q}_{vc} - \dot{W}_{vc} = 0 \right|$$

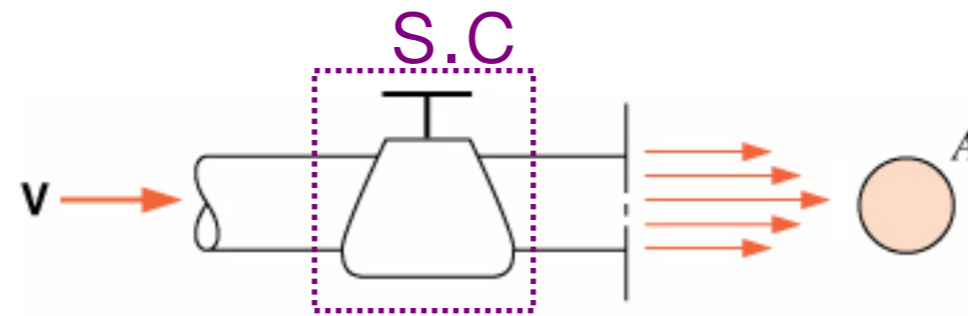
$$\dot{m}_3 h_3 = \dot{m}_1 h_1 + \dot{m}_2 h_2$$



Exemplos de aplicação

Restrição

Exemplos: válvula e tubo capilar.



1ª Lei:

$$h_e + \frac{V_e^2}{2} + gz_e + q_{vc} - w_{vc} = h_s + \frac{V_s^2}{2} + gz_s$$

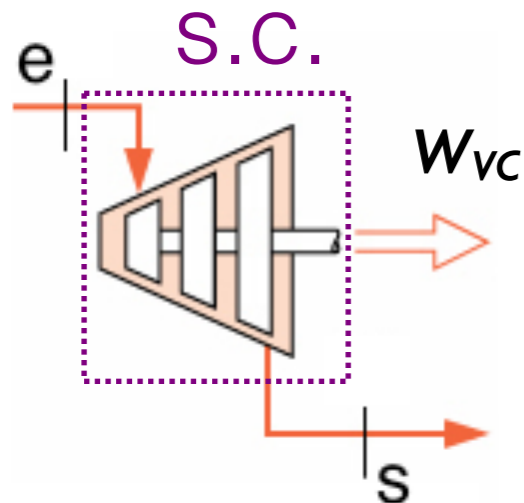
$$h_e = h_s$$

isentálpica



Exemplos de aplicação

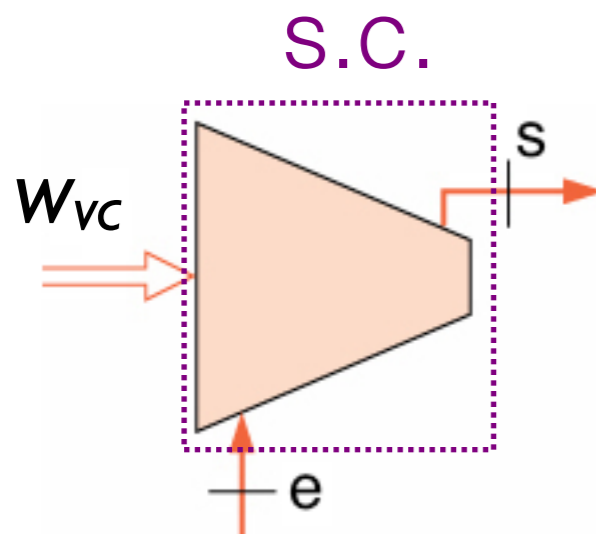
Turbina



$$h_e + \frac{V_e^2}{2} + gz_e + q_{vc} - w_{vc} = h_s + \frac{V_s^2}{2} + gz_s$$

$w_{vc} = h_e - h_s$ Note que resulta $w_{vc} > 0$ e que a vazão mássica dita a potência

Compressor / Bomba



$$h_e + \frac{V_e^2}{2} + gz_e + q_{vc} - w_{vc} = h_s + \frac{V_s^2}{2} + gz_s$$

$w_{vc} = h_e - h_s$ Note que resulta $w_{vc} < 0$ e que a vazão mássica dita a potência



Regime uniforme

- ★ O VC não se move em relação ao sistema de coordenadas;
- ★ O estado da massa dentro do VC pode variar com o tempo, mas é uniforme ao longo de todo o VC;
- ★ o estado da massa que atravessa cada uma das áreas de fluxo na superfície de controle é constante e uniforme, embora as vazões possam variar com o tempo.

Hipótese principal



Vamos integrar as expressões a seguir de um instante inicial (1) até um instante t (2) de forma a eliminar a equação diferencial:

$$\int_1^2 \frac{dm_{vc}}{dt} = \sum_e \dot{m}_e - \sum_s \dot{m}_s \quad dt$$

$$\int_1^2 \frac{dE_{vc}}{dt} = \sum_e \dot{m}_e \left(h_e + \frac{V_e^2}{2} + gz_e \right) - \sum_s \dot{m}_s \left(h_s + \frac{V_s^2}{2} + gz_s \right) + \dot{Q}_{vc} - \dot{W}_{vc} \quad dt$$



Vamos integrar termo a termo a expressão da conservação da massa e energia:

$$\int_1^2 \frac{dm_{vc}}{dt} dt = m_2 - m_1$$

$$\int_1^2 \sum_e \dot{m}_e dt = \sum_e m_e$$

$$\int_1^2 \sum_s \dot{m}_s dt = \sum_s m_s$$

Combinando as expressões anteriores:

$$m_2 - m_1 = \sum_e m_e - \sum_s m_s$$



$$\int_1^2 \frac{dE_{vc}}{dt} dt = E_2 - E_1$$

$$\int_1^2 \sum_e \dot{m}_e \left(h_e + \frac{V_e^2}{2} + gz_e \right) dt = \sum_e m_e \left(h_e + \frac{V_e^2}{2} + gz_e \right)$$

$$\int_1^2 \sum_s \dot{m}_s \left(h_s + \frac{V_s^2}{2} + gz_s \right) dt = \sum_s m_s \left(h_s + \frac{V_s^2}{2} + gz_s \right)$$

$$\int_1^2 \dot{Q}_{vc} = Q_{vc}$$

$$\int_1^2 \dot{W}_{vc} = W_{vc}$$

Combinando as expressões anteriores:

$$E_2 - E_1 = \sum_e m_e \left(h_e + \frac{V_e^2}{2} + gz_e \right) - \sum_s m_s \left(h_s + \frac{V_s^2}{2} + gz_s \right) + Q_{vc} - W_{vc}$$



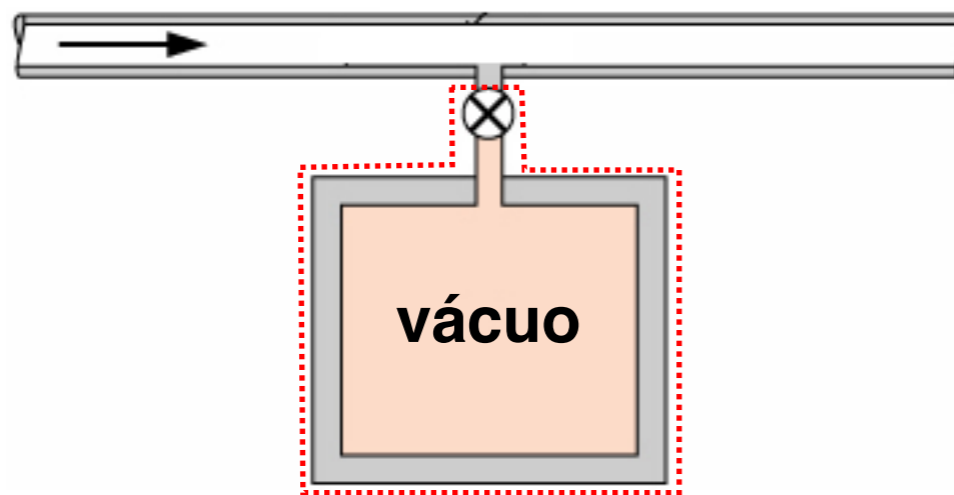
Resumo das equações:

$$(m_2 - m_1)_{vc} = \sum m_e - \sum m_s$$

$$m_2 \left(u_2 + \frac{V_2^2}{2} + gz_2 \right) - m_1 \left(u_1 + \frac{V_1^2}{2} + gz_1 \right) = \sum_e m_e \left(h_e + \frac{V_e^2}{2} + gz_e \right) - \sum_s m_s \left(h_s + \frac{V_s^2}{2} + gz_s \right) + Q_{vc} - W_{vc}$$

Enchimento de um tanque com um gás perfeito ($T_{\text{final}} ?$)

gás a P_0, T_0 (estado constante)



Hipóteses:

- Gás perfeito;
- Calores específicos constantes;
- Regime uniforme;
- Processo adiabático;
- Estado final de equilíbrio.

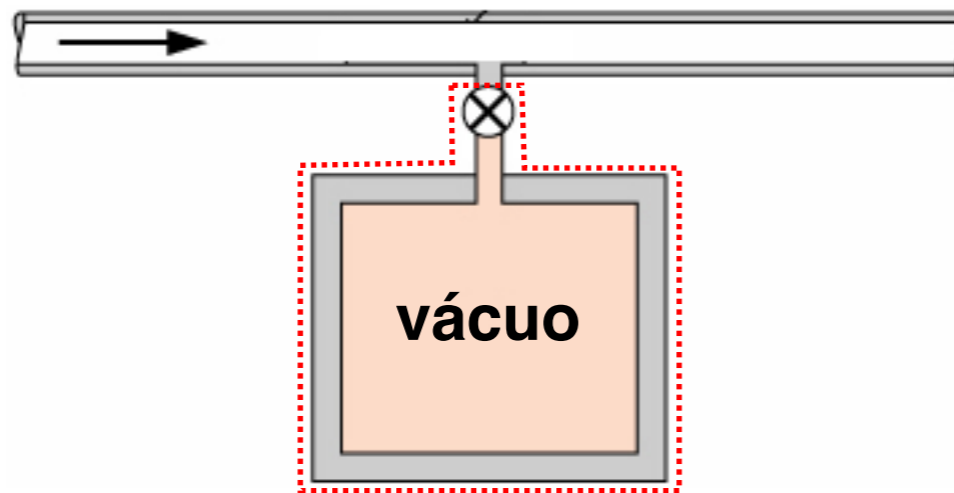
Sobre o estado final conhecemos apenas uma propriedade intensiva independente, a pressão (P_0). A outra será determinada pela aplicação dos princípios de conservação.

$$\cancel{(m_2 - m_1)_{vc}} = \cancel{\sum m_e} - \cancel{\sum m_s} \rightarrow m_2 = m_e$$

$$\cancel{E_2 - E_1} = \cancel{\sum_e m_e} \left(\cancel{h_e + \frac{V_e^2}{2} + gz_e} \right) - \cancel{\sum_s m_s} \left(\cancel{h_s + \frac{V_s^2}{2} + gz_s} \right) + \cancel{Q_{vc}} - \cancel{W_{vc}} \rightarrow m_2 u_2 = m_e h_e$$

Enchimento de um tanque com um gás perfeito ($T_{\text{final}} ?$)

gás a P_0, T_0 (estado constante)



$$\begin{aligned} m_2 &= m_e \\ \rightarrow m_2 u_2 &= m_e h_e \end{aligned}$$

Combinando as expressões, obtém-se: $u_2 = h_e$

Considerando calores específicos constantes: $c_{v0} T_2 = c_{p0} T_0$ Quais são as demais considerações usadas nessa equação?

$\rightarrow T_2 = k T_0$ Portanto T_2 será maior que T_0 , pois k é maior que um.

Resolva novamente o exercício usando a abordagem de sistema.



Encerramos a teoria para a primeira prova.
Faremos a partir de agora apenas exercícios.

Alguma dúvida?